

**МИНИСТЕРСТВО ПРОСВЕЩЕНИЯ РОССИЙСКОЙ ФЕДЕРАЦИИ**

**Департамент образования Вологодской области**

**Управление образования Администрации города Вологды**

**МАОУ "Центр образования №42"**

**РАССМОТРЕНО**

педагогическим  
советом

---

Протокол №1  
от «29» августа 2023 г.

**УТВЕРЖДЕНО**

протоколом директора

---

Калистратова Е.И.  
Приказ № 97 -ОД  
от «30» августа 2023 г.

**РАБОЧАЯ ПРОГРАММА**

(ID 877809)

**учебного курса «Математика»**

для обучающихся 5-6 классов

**Вологда  
2023**

## ПОЯСНИТЕЛЬНАЯ ЗАПИСКА

Приоритетными целями обучения математике в 5–6 классах являются:

- продолжение формирования основных математических понятий (число, величина, геометрическая фигура), обеспечивающих преемственность и перспективность математического образования обучающихся;
- развитие интеллектуальных и творческих способностей обучающихся, познавательной активности, исследовательских умений, интереса к изучению математики;
- подведение обучающихся на доступном для них уровне к осознанию взаимосвязи математики и окружающего мира;
- формирование функциональной математической грамотности: умения распознавать математические объекты в реальных жизненных ситуациях, применять освоенные умения для решения практико-ориентированных задач, интерпретировать полученные результаты и оценивать их на соответствие практической ситуации.

Основные линии содержания курса математики в 5–6 классах – арифметическая и геометрическая, которые развиваются параллельно, каждая в соответствии с собственной логикой, однако, не независимо одна от другой, а в тесном контакте и взаимодействии. Также в курсе математики происходит знакомство с элементами алгебры и описательной статистики.

Изучение арифметического материала начинается со систематизации и развития знаний о натуральных числах, полученных на уровне начального общего образования. При этом совершенствование вычислительной техники и формирование новых теоретических знаний сочетается с развитием вычислительной культуры, в частности с обучением простейшим приёмам прикидки и оценки результатов вычислений. Изучение натуральных чисел продолжается в 6 классе знакомством с начальными понятиями теории делимости.

Начало изучения обыкновенных и десятичных дробей отнесено к 5 классу. Это первый этап в освоении дробей, когда происходит знакомство с основными идеями, понятиями темы. При этом рассмотрение обыкновенных дробей в полном объёме предшествует изучению десятичных дробей, что целесообразно с точки зрения логики изложения числовой линии, когда правила действий с десятичными дробями можно обосновать уже известными алгоритмами выполнения действий с обыкновенными дробями. Знакомство с десятичными дробями расширит возможности для понимания обучающимися прикладного применения новой записи при изучении других предметов и при практическом использовании. К 6 классу отнесён второй этап в изучении

дробей, где происходит совершенствование навыков сравнения и преобразования дробей, освоение новых вычислительных алгоритмов, оттачивание техники вычислений, в том числе значений выражений, содержащих и обыкновенные, и десятичные дроби, установление связей между ними, рассмотрение приёмов решения задач на дроби. В начале 6 класса происходит знакомство с понятием процента.

Особенностью изучения положительных и отрицательных чисел является то, что они также могут рассматриваться в несколько этапов. В 6 классе в начале изучения темы «Положительные и отрицательные числа» выделяется подтема «Целые числа», в рамках которой знакомство с отрицательными числами и действиями с положительными и отрицательными числами происходит на основе содержательного подхода. Это позволяет на доступном уровне познакомить обучающихся практически со всеми основными понятиями темы, в том числе и с правилами знаков при выполнении арифметических действий. Изучение рациональных чисел на этом не закончится, а будет продолжено в курсе алгебры 7 класса.

При обучении решению текстовых задач в 5–6 классах используются арифметические приёмы решения. При отработке вычислительных навыков в 5–6 классах рассматриваются текстовые задачи следующих видов: задачи на движение, на части, на покупки, на работу и производительность, на проценты, на отношения и пропорции. Обучающиеся знакомятся с приёмами решения задач перебором возможных вариантов, учатся работать с информацией, представленной в форме таблиц или диаграмм.

В программе учебного курса «Математика» предусмотрено формирование пропедевтических алгебраических представлений. Буква как символ некоторого числа в зависимости от математического контекста вводится постепенно. Буквенная символика широко используется прежде всего для записи общих утверждений и предложений, формул, в частности для вычисления геометрических величин, в качестве «заместителя» числа.

В программе учебного курса «Математика» представлена наглядная геометрия, направленная на развитие образного мышления, пространственного воображения, изобразительных умений. Это важный этап в изучении геометрии, который осуществляется на наглядно-практическом уровне, опирается на наглядно-образное мышление обучающихся. Большая роль отводится практической деятельности, опыту, эксперименту, моделированию. Обучающиеся знакомятся с геометрическими фигурами на плоскости и в пространстве, с их простейшими конфигурациями, учатся изображать их на нелинованной и клетчатой бумаге, рассматривают их простейшие свойства. В процессе изучения наглядной геометрии знания,

полученные обучающимися на уровне начального общего образования, систематизируются и расширяются.

Согласно учебному плану в 5–6 классах изучается интегрированный предмет «Математика», который включает арифметический материал и наглядную геометрию, а также пропедевтические сведения из алгебры, элементы логики и начала описательной статистики.

На изучение учебного курса «Математика» отводится 340 часов: в 5 классе – 170 часов (5 часов в неделю), в 6 классе – 170 часов (5 часов в неделю).

# СОДЕРЖАНИЕ ОБУЧЕНИЯ

## 5 КЛАСС

### **Натуральные числа и нуль**

Натуральное число. Ряд натуральных чисел. Число 0. Изображение натуральных чисел точками на координатной (числовой) прямой.

Позиционная система счисления. Римская нумерация как пример непозиционной системы счисления. Десятичная система счисления.

Сравнение натуральных чисел, сравнение натуральных чисел с нулём. Способы сравнения. Округление натуральных чисел.

Сложение натуральных чисел, свойство нуля при сложении. Вычитание как действие, обратное сложению. Умножение натуральных чисел, свойства нуля и единицы при умножении. Деление как действие, обратное умножению. Компоненты действий, связь между ними. Проверка результата арифметического действия. Переместительное и сочетательное свойства (законы) сложения и умножения, распределительное свойство (закон) умножения.

Использование букв для обозначения неизвестного компонента и записи свойств арифметических действий.

Делители и кратные числа, разложение на множители. Простые и составные числа. Признаки делимости на 2, 5, 10, 3, 9. Деление с остатком.

Степень с натуральным показателем. Запись числа в виде суммы разрядных слагаемых.

Числовое выражение. Вычисление значений числовых выражений, порядок выполнения действий. Использование при вычислениях переместительного и сочетательного свойств (законов) сложения и умножения, распределительного свойства умножения.

### **Дроби**

Представление о дроби как способе записи части величины. Обыкновенные дроби. Правильные и неправильные дроби. Смешанная дробь, представление смешанной дроби в виде неправильной дроби и выделение целой части числа из неправильной дроби. Изображение дробей точками на числовой прямой. Основное свойство дроби. Сокращение дробей. Приведение дроби к новому знаменателю. Сравнение дробей.

Сложение и вычитание дробей. Умножение и деление дробей, взаимно обратные дроби. Нахождение части целого и целого по его части.

Десятичная запись дробей. Представление десятичной дроби в виде обыкновенной. Изображение десятичных дробей точками на числовой прямой. Сравнение десятичных дробей.

Арифметические действия с десятичными дробями. Округление десятичных дробей.

### **Решение текстовых задач**

Решение текстовых задач арифметическим способом. Решение логических задач. Решение задач перебором всех возможных вариантов. Использование при решении задач таблиц и схем.

Решение задач, содержащих зависимости, связывающие величины: скорость, время, расстояние, цена, количество, стоимость. Единицы измерения: массы, объёма, цены, расстояния, времени, скорости. Связь между единицами измерения каждой величины.

Решение основных задач на дроби.

Представление данных в виде таблиц, столбчатых диаграмм.

### **Наглядная геометрия**

Наглядные представления о фигурах на плоскости: точка, прямая, отрезок, луч, угол, ломаная, многоугольник, окружность, круг. Угол. Прямой, острый, тупой и развёрнутый углы.

Длина отрезка, метрические единицы длины. Длина ломаной, периметр многоугольника. Измерение и построение углов с помощью транспортира.

Наглядные представления о фигурах на плоскости: многоугольник, прямоугольник, квадрат, треугольник, о равенстве фигур.

Изображение фигур, в том числе на клетчатой бумаге. Построение конфигураций из частей прямой, окружности на нелинованной и клетчатой бумаге. Использование свойств сторон и углов прямоугольника, квадрата.

Площадь прямоугольника и многоугольников, составленных из прямоугольников, в том числе фигур, изображённых на клетчатой бумаге. Единицы измерения площади.

Наглядные представления о пространственных фигурах: прямоугольный параллелепипед, куб, многогранники. Изображение простейших многогранников. Развёртки куба и параллелепипеда. Создание моделей многогранников (из бумаги, проволоки, пластилина и других материалов).

Объём прямоугольного параллелепипеда, куба. Единицы измерения объёма.

## **6 КЛАСС**

### **Натуральные числа**

Арифметические действия с многозначными натуральными числами. Числовые выражения, порядок действий, использование скобок. Использование при вычислениях переместительного и сочетательного свойств сложения и умножения, распределительного свойства умножения. Округление натуральных чисел.

Делители и кратные числа, наибольший общий делитель и наименьшее общее кратное. Делимость суммы и произведения. Деление с остатком.

### **Дроби**

Обыкновенная дробь, основное свойство дроби, сокращение дробей. Сравнение и упорядочивание дробей. Решение задач на нахождение части от целого и целого по его части. Дробное число как результат деления. Представление десятичной дроби в виде обыкновенной дроби и возможность представления обыкновенной дроби в виде десятичной. Десятичные дроби и метрическая система мер. Арифметические действия и числовые выражения с обыкновенными и десятичными дробями.

Отношение. Деление в данном отношении. Масштаб, пропорция. Применение пропорций при решении задач.

Понятие процента. Вычисление процента от величины и величины по её проценту. Выражение процентов десятичными дробями. Решение задач на проценты. Выражение отношения величин в процентах.

### **Положительные и отрицательные числа**

Положительные и отрицательные числа. Целые числа. Модуль числа, геометрическая интерпретация модуля числа. Изображение чисел на координатной прямой. Числовые промежутки. Сравнение чисел. Арифметические действия с положительными и отрицательными числами.

Прямоугольная система координат на плоскости. Координаты точки на плоскости, абсцисса и ордината. Построение точек и фигур на координатной плоскости.

### **Буквенные выражения**

Применение букв для записи математических выражений и предложений. Свойства арифметических действий. Буквенные выражения и числовые подстановки. Буквенные равенства, нахождение неизвестного компонента. Формулы, формулы периметра и площади прямоугольника, квадрата, объёма параллелепипеда и куба.

### **Решение текстовых задач**

Решение текстовых задач арифметическим способом. Решение логических задач. Решение задач перебором всех возможных вариантов.

Решение задач, содержащих зависимости, связывающих величины: скорость, время, расстояние, цена, количество, стоимость, производительность, время, объём работы. Единицы измерения: массы, стоимости, расстояния, времени, скорости. Связь между единицами измерения каждой величины.

Решение задач, связанных с отношением, пропорциональностью величин, процентами; решение основных задач на дроби и проценты.

Оценка и прикидка, округление результата. Составление буквенных выражений по условию задачи.

Представление данных с помощью таблиц и диаграмм. Столбчатые диаграммы: чтение и построение. Чтение круговых диаграмм.

### **Наглядная геометрия**

Наглядные представления о фигурах на плоскости: точка, прямая, отрезок, луч, угол, ломаная, многоугольник, четырёхугольник, треугольник, окружность, круг.

Взаимное расположение двух прямых на плоскости, параллельные прямые, перпендикулярные прямые. Измерение расстояний: между двумя точками, от точки до прямой, длина маршрута на квадратной сетке.

Измерение и построение углов с помощью транспортира. Виды треугольников: остроугольный, прямоугольный, тупоугольный, равнобедренный, равносторонний. Четырёхугольник, примеры четырёхугольников. Прямоугольник, квадрат: использование свойств сторон, углов, диагоналей. Изображение геометрических фигур на нелинованной бумаге с использованием циркуля, линейки, угольника, транспортира. Построения на клетчатой бумаге.

Периметр многоугольника. Понятие площади фигуры, единицы измерения площади. Приближённое измерение площади фигур, в том числе на квадратной сетке. Приближённое измерение длины окружности, площади круга.

Симметрия: центральная, осевая и зеркальная симметрии.

Построение симметричных фигур.

Наглядные представления о пространственных фигурах: параллелепипед, куб, призма, пирамида, конус, цилиндр, шар и сфера. Изображение пространственных фигур. Примеры развёрток многогранников, цилиндра и конуса. Создание моделей пространственных фигур (из бумаги, проволоки, пластилина и других материалов).

Понятие объёма, единицы измерения объёма. Объём прямоугольного параллелепипеда, куба.



# ПЛАНИРУЕМЫЕ РЕЗУЛЬТАТЫ ОСВОЕНИЯ ПРОГРАММЫ УЧЕБНОГО КУРСА «МАТЕМАТИКА» НА УРОВНЕ ОСНОВНОГО ОБЩЕГО ОБРАЗОВАНИЯ

## ЛИЧНОСТНЫЕ РЕЗУЛЬТАТЫ

Личностные результаты освоения программы учебного курса «Математика» характеризуются:

### 1) патриотическое воспитание:

проявлением интереса к прошлому и настоящему российской математики, ценностным отношением к достижениям российских математиков и российской математической школы, к использованию этих достижений в других науках и прикладных сферах;

### 2) гражданское и духовно-нравственное воспитание:

готовностью к выполнению обязанностей гражданина и реализации его прав, представлением о математических основах функционирования различных структур, явлений, процедур гражданского общества (например, выборы, опросы), готовностью к обсуждению этических проблем, связанных с практическим применением достижений науки, осознанием важности морально-этических принципов в деятельности учёного;

### 3) трудовое воспитание:

установкой на активное участие в решении практических задач математической направленности, осознанием важности математического образования на протяжении всей жизни для успешной профессиональной деятельности и развитием необходимых умений, осознанным выбором и построением индивидуальной траектории образования и жизненных планов с учётом личных интересов и общественных потребностей;

### 4) эстетическое воспитание:

способностью к эмоциональному и эстетическому восприятию математических объектов, задач, решений, рассуждений, умению видеть математические закономерности в искусстве;

### 5) ценности научного познания:

ориентацией в деятельности на современную систему научных представлений об основных закономерностях развития человека, природы и общества, пониманием математической науки как сферы человеческой деятельности, этапов её развития и значимости для развития цивилизации, овладением языком математики и математической культурой как средством познания мира, овладением простейшими навыками исследовательской деятельности;

## **б) физическое воспитание, формирование культуры здоровья и эмоционального благополучия:**

готовностью применять математические знания в интересах своего здоровья, ведения здорового образа жизни (здоровое питание, сбалансированный режим занятий и отдыха, регулярная физическая активность), сформированностью навыка рефлексии, признанием своего права на ошибку и такого же права другого человека;

## **7) экологическое воспитание:**

ориентацией на применение математических знаний для решения задач в области сохранности окружающей среды, планирования поступков и оценки их возможных последствий для окружающей среды, осознанием глобального характера экологических проблем и путей их решения;

## **8) адаптация к изменяющимся условиям социальной и природной среды:**

готовностью к действиям в условиях неопределённости, повышению уровня своей компетентности через практическую деятельность, в том числе умение учиться у других людей, приобретать в совместной деятельности новые знания, навыки и компетенции из опыта других;

необходимостью в формировании новых знаний, в том числе формулировать идеи, понятия, гипотезы об объектах и явлениях, в том числе ранее неизвестных, осознавать дефициты собственных знаний и компетентностей, планировать своё развитие;

способностью осознавать стрессовую ситуацию, воспринимать стрессовую ситуацию как вызов, требующий контрмер, корректировать принимаемые решения и действия, формулировать и оценивать риски и последствия, формировать опыт.

## **МЕТАПРЕДМЕТНЫЕ РЕЗУЛЬТАТЫ**

### **Познавательные универсальные учебные действия**

#### **Базовые логические действия:**

- выявлять и характеризовать существенные признаки математических объектов, понятий, отношений между понятиями, формулировать определения понятий, устанавливать существенный признак классификации, основания для обобщения и сравнения, критерии проводимого анализа;
- воспринимать, формулировать и преобразовывать суждения: утвердительные и отрицательные, единичные, частные и общие, условные;

- выявлять математические закономерности, взаимосвязи и противоречия в фактах, данных, наблюдениях и утверждениях, предлагать критерии для выявления закономерностей и противоречий;
- делать выводы с использованием законов логики, дедуктивных и индуктивных умозаключений, умозаключений по аналогии;
- разбирать доказательства математических утверждений (прямые и от противного), проводить самостоятельно несложные доказательства математических фактов, выстраивать аргументацию, приводить примеры и контрпримеры, обосновывать собственные рассуждения;
- выбирать способ решения учебной задачи (сравнивать несколько вариантов решения, выбирать наиболее подходящий с учётом самостоятельно выделенных критериев).

#### **Базовые исследовательские действия:**

- использовать вопросы как исследовательский инструмент познания, формулировать вопросы, фиксирующие противоречие, проблему, самостоятельно устанавливать искомое и данное, формировать гипотезу, аргументировать свою позицию, мнение;
- проводить по самостоятельно составленному плану несложный эксперимент, небольшое исследование по установлению особенностей математического объекта, зависимостей объектов между собой;
- самостоятельно формулировать обобщения и выводы по результатам проведённого наблюдения, исследования, оценивать достоверность полученных результатов, выводов и обобщений;
- прогнозировать возможное развитие процесса, а также выдвигать предположения о его развитии в новых условиях.

#### **Работа с информацией:**

- выявлять недостаточность и избыточность информации, данных, необходимых для решения задачи;
- выбирать, анализировать, систематизировать и интерпретировать информацию различных видов и форм представления;
- выбирать форму представления информации и иллюстрировать решаемые задачи схемами, диаграммами, иной графикой и их комбинациями;
- оценивать надёжность информации по критериям, предложенным учителем или сформулированным самостоятельно.

#### **Коммуникативные универсальные учебные действия:**

- воспринимать и формулировать суждения в соответствии с условиями и целями общения, ясно, точно, грамотно выражать свою точку зрения

- в устных и письменных текстах, давать пояснения по ходу решения задачи, комментировать полученный результат;
- в ходе обсуждения задавать вопросы по существу обсуждаемой темы, проблемы, решаемой задачи, высказывать идеи, нацеленные на поиск решения, сопоставлять свои суждения с суждениями других участников диалога, обнаруживать различие и сходство позиций, в корректной форме формулировать разногласия, свои возражения;
  - представлять результаты решения задачи, эксперимента, исследования, проекта, самостоятельно выбирать формат выступления с учётом задач презентации и особенностей аудитории;
  - понимать и использовать преимущества командной и индивидуальной работы при решении учебных математических задач;
  - принимать цель совместной деятельности, планировать организацию совместной работы, распределять виды работ, договариваться, обсуждать процесс и результат работы, обобщать мнения нескольких людей;
  - участвовать в групповых формах работы (обсуждения, обмен мнениями, мозговые штурмы и другие), выполнять свою часть работы и координировать свои действия с другими членами команды, оценивать качество своего вклада в общий продукт по критериям, сформулированным участниками взаимодействия.

### **Регулятивные универсальные учебные действия**

#### **Самоорганизация:**

- самостоятельно составлять план, алгоритм решения задачи (или его часть), выбирать способ решения с учётом имеющихся ресурсов и собственных возможностей, аргументировать и корректировать варианты решений с учётом новой информации.

#### **Самоконтроль, эмоциональный интеллект:**

- владеть способами самопроверки, самоконтроля процесса и результата решения математической задачи;
- предвидеть трудности, которые могут возникнуть при решении задачи, вносить коррективы в деятельность на основе новых обстоятельств, найденных ошибок, выявленных трудностей;
- оценивать соответствие результата деятельности поставленной цели и условиям, объяснять причины достижения или недостижения цели, находить ошибку, давать оценку приобретённому опыту.

### **ПРЕДМЕТНЫЕ РЕЗУЛЬТАТЫ**

К концу обучения в 5 классе обучающийся получит следующие предметные результаты:

### **Числа и вычисления**

Понимать и правильно употреблять термины, связанные с натуральными числами, обыкновенными и десятичными дробями.

Сравнивать и упорядочивать натуральные числа, сравнивать в простейших случаях обыкновенные дроби, десятичные дроби.

Соотносить точку на координатной (числовой) прямой с соответствующим ей числом и изображать натуральные числа точками на координатной (числовой) прямой.

Выполнять арифметические действия с натуральными числами, с обыкновенными дробями в простейших случаях.

Выполнять проверку, прикидку результата вычислений.

Округлять натуральные числа.

### **Решение текстовых задач**

Решать текстовые задачи арифметическим способом и с помощью организованного конечного перебора всех возможных вариантов.

Решать задачи, содержащие зависимости, связывающие величины: скорость, время, расстояние, цена, количество, стоимость.

Использовать краткие записи, схемы, таблицы, обозначения при решении задач.

Пользоваться основными единицами измерения: цены, массы, расстояния, времени, скорости, выражать одни единицы величины через другие.

Извлекать, анализировать, оценивать информацию, представленную в таблице, на столбчатой диаграмме, интерпретировать представленные данные, использовать данные при решении задач.

### **Наглядная геометрия**

Пользоваться геометрическими понятиями: точка, прямая, отрезок, луч, угол, многоугольник, окружность, круг.

Приводить примеры объектов окружающего мира, имеющих форму изученных геометрических фигур.

Использовать терминологию, связанную с углами: вершина, сторона, с многоугольниками: угол, вершина, сторона, диагональ, с окружностью: радиус, диаметр, центр.

Изображать изученные геометрические фигуры на нелинованной и клетчатой бумаге с помощью циркуля и линейки.

Находить длины отрезков непосредственным измерением с помощью линейки, строить отрезки заданной длины; строить окружность заданного радиуса.

Использовать свойства сторон и углов прямоугольника, квадрата для их построения, вычисления площади и периметра.

Вычислять периметр и площадь квадрата, прямоугольника, фигур, составленных из прямоугольников, в том числе фигур, изображённых на клетчатой бумаге.

Пользоваться основными метрическими единицами измерения длины, площади; выражать одни единицы величины через другие.

Распознавать параллелепипед, куб, использовать терминологию: вершина, ребро, грань, измерения, находить измерения параллелепипеда, куба.

Вычислять объём куба, параллелепипеда по заданным измерениям, пользоваться единицами измерения объёма.

Решать несложные задачи на измерение геометрических величин в практических ситуациях.

К концу обучения в 6 классе обучающийся получит следующие предметные результаты:

#### **Числа и вычисления**

Знать и понимать термины, связанные с различными видами чисел и способами их записи, переходить (если это возможно) от одной формы записи числа к другой.

Сравнивать и упорядочивать целые числа, обыкновенные и десятичные дроби, сравнивать числа одного и разных знаков.

Выполнять, сочетая устные и письменные приёмы, арифметические действия с натуральными и целыми числами, обыкновенными и десятичными дробями, положительными и отрицательными числами.

Вычислять значения числовых выражений, выполнять прикидку и оценку результата вычислений, выполнять преобразования числовых выражений на основе свойств арифметических действий.

Соотносить точку на координатной прямой с соответствующим ей числом и изображать числа точками на координатной прямой, находить модуль числа.

Соотносить точки в прямоугольной системе координат с координатами этой точки.

Округлять целые числа и десятичные дроби, находить приближения чисел.

#### **Числовые и буквенные выражения**

Понимать и употреблять термины, связанные с записью степени числа, находить квадрат и куб числа, вычислять значения числовых выражений, содержащих степени.

Пользоваться признаками делимости, раскладывать натуральные числа на простые множители.

Пользоваться масштабом, составлять пропорции и отношения.

Использовать буквы для обозначения чисел при записи математических выражений, составлять буквенные выражения и формулы, находить значения буквенных выражений, осуществляя необходимые подстановки и преобразования.

Находить неизвестный компонент равенства.

### **Решение текстовых задач**

Решать многошаговые текстовые задачи арифметическим способом.

Решать задачи, связанные с отношением, пропорциональностью величин, процентами, решать три основные задачи на дроби и проценты.

Решать задачи, содержащие зависимости, связывающие величины: скорость, время, расстояние, цена, количество, стоимость, производительность, время, объём работы, используя арифметические действия, оценку, прикидку, пользоваться единицами измерения соответствующих величин.

Составлять буквенные выражения по условию задачи.

Извлекать информацию, представленную в таблицах, на линейной, столбчатой или круговой диаграммах, интерпретировать представленные данные, использовать данные при решении задач.

Представлять информацию с помощью таблиц, линейной и столбчатой диаграмм.

### **Наглядная геометрия**

Приводить примеры объектов окружающего мира, имеющих форму изученных геометрических плоских и пространственных фигур, примеры равных и симметричных фигур.

Изображать с помощью циркуля, линейки, транспортира на нелинованной и клетчатой бумаге изученные плоские геометрические фигуры и конфигурации, симметричные фигуры.

Пользоваться геометрическими понятиями: равенство фигур, симметрия, использовать терминологию, связанную с симметрией: ось симметрии, центр симметрии.

Находить величины углов измерением с помощью транспортира, строить углы заданной величины, пользоваться при решении задач градусной мерой углов, распознавать на чертежах острый, прямой, развёрнутый и тупой углы.

Вычислять длину ломаной, периметр многоугольника, пользоваться единицами измерения длины, выражать одни единицы измерения длины через другие.

Находить, используя чертёжные инструменты, расстояния: между двумя точками, от точки до прямой, длину пути на квадратной сетке.

Вычислять площадь фигур, составленных из прямоугольников, использовать разбиение на прямоугольники, на равные фигуры, достраивание до прямоугольника, пользоваться основными единицами измерения площади, выражать одни единицы измерения площади через другие.

Распознавать на моделях и изображениях пирамиду, конус, цилиндр, использовать терминологию: вершина, ребро, грань, основание, развёртка.

Изображать на клетчатой бумаге прямоугольный параллелепипед.

Вычислять объём прямоугольного параллелепипеда, куба, пользоваться основными единицами измерения объёма;

Решать несложные задачи на нахождение геометрических величин в практических ситуациях.



## ТЕМАТИЧЕСКОЕ ПЛАНИРОВАНИЕ 5 КЛАСС

№ п/п	Наименование разделов и тем программы	Количество часов			Электронные (цифровые) образовательные ресурсы
		Всего	Контрольные работы	Практические работы	
1	Натуральные числа. Действия с натуральными числами	43	1		Библиотека ЦОК <a href="https://m.edsoo.ru/7f4131ce">https://m.edsoo.ru/7f4131ce</a>
2	Наглядная геометрия. Линии на плоскости	12		2	Библиотека ЦОК <a href="https://m.edsoo.ru/7f4131ce">https://m.edsoo.ru/7f4131ce</a>
3	Обыкновенные дроби	48	1		Библиотека ЦОК <a href="https://m.edsoo.ru/7f4131ce">https://m.edsoo.ru/7f4131ce</a>
4	Наглядная геометрия. Многоугольники	10		1	Библиотека ЦОК <a href="https://m.edsoo.ru/7f4131ce">https://m.edsoo.ru/7f4131ce</a>
5	Десятичные дроби	38	1		Библиотека ЦОК <a href="https://m.edsoo.ru/7f4131ce">https://m.edsoo.ru/7f4131ce</a>
6	Наглядная геометрия. Тела и фигуры в пространстве	9		1	Библиотека ЦОК <a href="https://m.edsoo.ru/7f4131ce">https://m.edsoo.ru/7f4131ce</a>
7	Повторение и обобщение	10	1		Библиотека ЦОК <a href="https://m.edsoo.ru/7f4131ce">https://m.edsoo.ru/7f4131ce</a>
ОБЩЕЕ КОЛИЧЕСТВО ЧАСОВ ПО ПРОГРАММЕ		170	4	4	

## 6 КЛАСС

№ п/п	Наименование разделов и тем программы	Количество часов			Электронные (цифровые) образовательные ресурсы
		Всего	Контрольные работы	Практические работы	
1	Натуральные числа	30	1		Библиотека ЦОК <a href="https://m.edsoo.ru/7f414736">https://m.edsoo.ru/7f414736</a>
2	Наглядная геометрия. Прямые на плоскости	7			Библиотека ЦОК <a href="https://m.edsoo.ru/7f414736">https://m.edsoo.ru/7f414736</a>
3	Дроби	32	1	1	Библиотека ЦОК <a href="https://m.edsoo.ru/7f414736">https://m.edsoo.ru/7f414736</a>
4	Наглядная геометрия. Симметрия	6		1	Библиотека ЦОК <a href="https://m.edsoo.ru/7f414736">https://m.edsoo.ru/7f414736</a>
5	Выражения с буквами	6			Библиотека ЦОК <a href="https://m.edsoo.ru/7f414736">https://m.edsoo.ru/7f414736</a>
6	Наглядная геометрия. Фигуры на плоскости	14	1	1	Библиотека ЦОК <a href="https://m.edsoo.ru/7f414736">https://m.edsoo.ru/7f414736</a>
7	Положительные и отрицательные числа	40	1		Библиотека ЦОК <a href="https://m.edsoo.ru/7f414736">https://m.edsoo.ru/7f414736</a>
8	Представление данных	6		1	Библиотека ЦОК <a href="https://m.edsoo.ru/7f414736">https://m.edsoo.ru/7f414736</a>
9	Наглядная геометрия. Фигуры в пространстве	9		1	Библиотека ЦОК <a href="https://m.edsoo.ru/7f414736">https://m.edsoo.ru/7f414736</a>
10	Повторение, обобщение, систематизация	20	1		Библиотека ЦОК <a href="https://m.edsoo.ru/7f414736">https://m.edsoo.ru/7f414736</a>
ОБЩЕЕ КОЛИЧЕСТВО ЧАСОВ ПО ПРОГРАММЕ		170	5	5	

**УЧЕБНО-МЕТОДИЧЕСКОЕ ОБЕСПЕЧЕНИЕ  
ОБРАЗОВАТЕЛЬНОГО ПРОЦЕССА  
ОБЯЗАТЕЛЬНЫЕ УЧЕБНЫЕ МАТЕРИАЛЫ ДЛЯ УЧЕНИКА**

Математика: 5-й класс: базовый уровень: учебник: в 2 частях, 5 класс/  
Виленкин Н.Я., Жохов В.И., Чесноков А.С. и другие, Акционерное  
общество «Издательство «Просвещение»

Математика: 6-й класс: базовый уровень: учебник: в 2 частях, 6 класс/  
Виленкин Н.Я., Жохов В.И., Чесноков А.С. и другие, Акционерное  
общество «Издательство «Просвещение»

**МЕТОДИЧЕСКИЕ МАТЕРИАЛЫ ДЛЯ УЧИТЕЛЯ**

**ЦИФРОВЫЕ ОБРАЗОВАТЕЛЬНЫЕ РЕСУРСЫ И РЕСУРСЫ СЕТИ**

**ИНТЕРНЕТ**



**МИНИСТЕРСТВО ПРОСВЕЩЕНИЯ РОССИЙСКОЙ ФЕДЕРАЦИИ**

**Департамент образования Вологодской области**

**Управление образования администрации г.Вологды**

**МАОУ "Центр образования №42"**

**РАССМОТРЕНО**

педагогическим  
советом

---

Протокол №1  
от «29» августа 2023 г.

**УТВЕРЖДЕНО**

протоколом директора

---

Калистратова Е.И.  
Приказ № 97 -ОД  
от «30» августа 2023 г.

**РАБОЧАЯ ПРОГРАММА**

(ID 924714)

**учебного курса «Алгебра»**

для обучающихся 7-9 классов

**Вологда 2023**

**ПОЯСНИТЕЛЬНАЯ ЗАПИСКА**

Алгебра является одним из опорных курсов основного общего образования: она обеспечивает изучение других дисциплин, как естественно-научного, так и гуманитарного циклов, её освоение необходимо для продолжения образования и в повседневной жизни. Развитие у обучающихся научных представлений о происхождении и сущности алгебраических абстракций, способе отражения математической наукой явлений и процессов в природе и обществе, роли математического моделирования в научном познании и в практике способствует формированию научного мировоззрения и качеств мышления, необходимых для адаптации в современном цифровом обществе. Изучение алгебры обеспечивает развитие умения наблюдать, сравнивать, находить закономерности, требует критичности мышления, способности аргументированно обосновывать свои действия и выводы, формулировать утверждения. Освоение курса алгебры обеспечивает развитие логического мышления обучающихся: они используют дедуктивные и индуктивные рассуждения, обобщение и конкретизацию, абстрагирование и аналогию. Обучение алгебре предполагает значительный объём самостоятельной деятельности обучающихся, поэтому самостоятельное решение задач является реализацией деятельностного принципа обучения.

В структуре программы учебного курса «Алгебра» для основного общего образования основное место занимают содержательно-методические линии: «Числа и вычисления», «Алгебраические выражения», «Уравнения и неравенства», «Функции». Каждая из этих содержательно-методических линий развивается на протяжении трёх лет изучения курса, взаимодействуя с другими его линиями. В ходе изучения учебного курса обучающимся приходится логически рассуждать, использовать теоретико-множественный язык. В связи с этим в программу учебного курса «Алгебра» включены некоторые основы логики, представленные во всех основных разделах математического образования и способствующие овладению обучающимися основ универсального математического языка. Содержательной и структурной особенностью учебного курса «Алгебра» является его интегрированный характер.

Содержание линии «Числа и вычисления» служит основой для дальнейшего изучения математики, способствует развитию у обучающихся логического мышления, формированию умения пользоваться алгоритмами, а также приобретению практических навыков, необходимых для повседневной жизни. Развитие понятия о числе на уровне основного общего образования связано с рациональными и иррациональными числами, формированием представлений о действительном числе. Завершение освоения числовой линии отнесено к среднему общему образованию.

Содержание двух алгебраических линий – «Алгебраические выражения» и «Уравнения и неравенства» способствует формированию у обучающихся математического аппарата, необходимого для решения задач математики, смежных предметов и практико-ориентированных задач. На уровне основного общего образования учебный материал группируется вокруг рациональных выражений. Алгебра демонстрирует значение математики как языка для построения математических моделей, описания процессов и явлений реального мира. В задачи обучения алгебре входят также дальнейшее развитие алгоритмического мышления, необходимого, в частности, для освоения курса информатики, и овладение навыками дедуктивных рассуждений. Преобразование символьных форм способствует развитию воображения, способностей к математическому творчеству.

Содержание функционально-графической линии нацелено на получение обучающимися знаний о функциях как важнейшей математической модели для описания и исследования разнообразных процессов и явлений в природе и обществе. Изучение материала способствует развитию у обучающихся умения использовать различные выразительные средства языка математики – словесные, символические, графические, вносит вклад в формирование представлений о роли математики в развитии цивилизации и культуры.

Согласно учебному плану в 7–9 классах изучается учебный курс «Алгебра», который включает следующие основные разделы содержания: «Числа и вычисления», «Алгебраические выражения», «Уравнения и неравенства», «Функции».

На изучение учебного курса «Алгебра» отводится 306 часов: в 7 классе – 102 часа (3 часа в неделю), в 8 классе – 102 часа (3 часа в неделю), в 9 классе – 102 часа (3 часа в неделю).

# СОДЕРЖАНИЕ ОБУЧЕНИЯ

## 7 КЛАСС

### **Числа и вычисления**

Дроби обыкновенные и десятичные, переход от одной формы записи дробей к другой. Понятие рационального числа, запись, сравнение, упорядочивание рациональных чисел. Арифметические действия с рациональными числами. Решение задач из реальной практики на части, на дроби.

Степень с натуральным показателем: определение, преобразование выражений на основе определения, запись больших чисел. Проценты, запись процентов в виде дроби и дроби в виде процентов. Три основные задачи на проценты, решение задач из реальной практики.

Применение признаков делимости, разложение на множители натуральных чисел.

Реальные зависимости, в том числе прямая и обратная пропорциональности.

### **Алгебраические выражения**

Переменные, числовое значение выражения с переменной. Допустимые значения переменных. Представление зависимости между величинами в виде формулы. Вычисления по формулам. Преобразование буквенных выражений, тождественно равные выражения, правила преобразования сумм и произведений, правила раскрытия скобок и приведения подобных слагаемых.

Свойства степени с натуральным показателем.

Одночлены и многочлены. Степень многочлена. Сложение, вычитание, умножение многочленов. Формулы сокращённого умножения: квадрат суммы и квадрат разности. Формула разности квадратов. Разложение многочленов на множители.

### **Уравнения и неравенства**

Уравнение, корень уравнения, правила преобразования уравнения, равносильность уравнений.

Линейное уравнение с одной переменной, число корней линейного уравнения, решение линейных уравнений. Составление уравнений по условию задачи. Решение текстовых задач с помощью уравнений.

Линейное уравнение с двумя переменными и его график. Система двух линейных уравнений с двумя переменными. Решение систем уравнений способом подстановки. Примеры решения текстовых задач с помощью систем уравнений.

### **Функции**



Координата точки на прямой. Числовые промежутки. Расстояние между двумя точками координатной прямой.

Прямоугольная система координат, оси  $Ox$  и  $Oy$ . Абсцисса и ордината точки на координатной плоскости. Примеры графиков, заданных формулами. Чтение графиков реальных зависимостей. Понятие функции. График функции. Свойства функций. Линейная функция, её график. График функции  $y = |x|$ . Графическое решение линейных уравнений и систем линейных уравнений.

## **8 КЛАСС**

### **Числа и вычисления**

Квадратный корень из числа. Понятие об иррациональном числе. Десятичные приближения иррациональных чисел. Свойства арифметических квадратных корней и их применение к преобразованию числовых выражений и вычислениям. Действительные числа.

Степень с целым показателем и её свойства. Стандартная запись числа.

### **Алгебраические выражения**

Квадратный трёхчлен, разложение квадратного трёхчлена на множители.

Алгебраическая дробь. Основное свойство алгебраической дроби. Сложение, вычитание, умножение, деление алгебраических дробей. Рациональные выражения и их преобразование.

### **Уравнения и неравенства**

Квадратное уравнение, формула корней квадратного уравнения. Теорема Виета. Решение уравнений, сводящихся к линейным и квадратным. Простейшие дробно-рациональные уравнения.

Графическая интерпретация уравнений с двумя переменными и систем линейных уравнений с двумя переменными. Примеры решения систем нелинейных уравнений с двумя переменными.

Решение текстовых задач алгебраическим способом.

Числовые неравенства и их свойства. Неравенство с одной переменной. Равносильность неравенств. Линейные неравенства с одной переменной. Системы линейных неравенств с одной переменной.

### **Функции**

Понятие функции. Область определения и множество значений функции. Способы задания функций.

График функции. Чтение свойств функции по её графику. Примеры графиков функций, отражающих реальные процессы.

Функции, описывающие прямую и обратную пропорциональные зависимости, их графики. Функции  $y = x^2$ ,  $y = x^3$ ,  $y = \sqrt{x}$ ,  $y = |x|$ . Графическое решение уравнений и систем уравнений.

## **9 КЛАСС**

### **Числа и вычисления**

Рациональные числа, иррациональные числа, конечные и бесконечные десятичные дроби. Множество действительных чисел, действительные числа как бесконечные десятичные дроби. Взаимно однозначное соответствие между множеством действительных чисел и координатной прямой.

Сравнение действительных чисел, арифметические действия с действительными числами.

Размеры объектов окружающего мира, длительность процессов в окружающем мире.

Приближённое значение величины, точность приближения. Округление чисел. Прикидка и оценка результатов вычислений.

### **Уравнения и неравенства**

Линейное уравнение. Решение уравнений, сводящихся к линейным.

Квадратное уравнение. Решение уравнений, сводящихся к квадратным. Биквадратное уравнение. Примеры решения уравнений третьей и четвёртой степеней разложением на множители.

Решение дробно-рациональных уравнений. Решение текстовых задач алгебраическим методом.

Уравнение с двумя переменными и его график. Решение систем двух линейных уравнений с двумя переменными. Решение систем двух уравнений, одно из которых линейное, а другое – второй степени. Графическая интерпретация системы уравнений с двумя переменными.

Решение текстовых задач алгебраическим способом.

Числовые неравенства и их свойства.

Решение линейных неравенств с одной переменной. Решение систем линейных неравенств с одной переменной. Квадратные неравенства. Графическая интерпретация неравенств и систем неравенств с двумя переменными.

### **Функции**

Квадратичная функция, её график и свойства. Парабола, координаты вершины параболы, ось симметрии параболы.

Графики функций:  $y = kx$ ,  $y = kx + b$ ,  $y = k/x$ ,  $y = x^3$ ,  $y = \sqrt{x}$ ,  $y = |x|$  и их свойства.

### **Числовые последовательности и прогрессии**

Понятие числовой последовательности. Задание последовательности рекуррентной формулой и формулой  $n$ -го члена.

Арифметическая и геометрическая прогрессии. Формулы  $n$ -го члена арифметической и геометрической прогрессий, суммы первых  $n$  членов.

Изображение членов арифметической и геометрической прогрессий точками на координатной плоскости. Линейный и экспоненциальный рост. Сложные проценты.

# ПЛАНИРУЕМЫЕ РЕЗУЛЬТАТЫ ОСВОЕНИЯ ПРОГРАММЫ УЧЕБНОГО КУРСА «АЛГЕБРА» НА УРОВНЕ ОСНОВНОГО ОБЩЕГО ОБРАЗОВАНИЯ

## ЛИЧНОСТНЫЕ РЕЗУЛЬТАТЫ

**Личностные результаты** освоения программы учебного курса «Алгебра» характеризуются:

### **1) патриотическое воспитание:**

проявлением интереса к прошлому и настоящему российской математики, ценностным отношением к достижениям российских математиков и российской математической школы, к использованию этих достижений в других науках и прикладных сферах;

### **2) гражданское и духовно-нравственное воспитание:**

готовностью к выполнению обязанностей гражданина и реализации его прав, представлением о математических основах функционирования различных структур, явлений, процедур гражданского общества (например, выборы, опросы), готовностью к обсуждению этических проблем, связанных с практическим применением достижений науки, осознанием важности морально-этических принципов в деятельности учёного;

### **3) трудовое воспитание:**

установкой на активное участие в решении практических задач математической направленности, осознанием важности математического образования на протяжении всей жизни для успешной профессиональной деятельности и развитием необходимых умений, осознанным выбором и построением индивидуальной траектории образования и жизненных планов с учётом личных интересов и общественных потребностей;

### **4) эстетическое воспитание:**

способностью к эмоциональному и эстетическому восприятию математических объектов, задач, решений, рассуждений, умению видеть математические закономерности в искусстве;

### **5) ценности научного познания:**

ориентацией в деятельности на современную систему научных представлений об основных закономерностях развития человека, природы и общества, пониманием математической науки как сферы человеческой деятельности, этапов её развития и значимости для развития цивилизации, овладением языком математики и математической культурой как средством познания мира, овладением простейшими навыками исследовательской деятельности;

## **б) физическое воспитание, формирование культуры здоровья и эмоционального благополучия:**

готовностью применять математические знания в интересах своего здоровья, ведения здорового образа жизни (здоровое питание, сбалансированный режим занятий и отдыха, регулярная физическая активность), сформированностью навыка рефлексии, признанием своего права на ошибку и такого же права другого человека;

### **7) экологическое воспитание:**

ориентацией на применение математических знаний для решения задач в области сохранности окружающей среды, планирования поступков и оценки их возможных последствий для окружающей среды, осознанием глобального характера экологических проблем и путей их решения;

### **8) адаптация к изменяющимся условиям социальной и природной среды:**

готовностью к действиям в условиях неопределённости, повышению уровня своей компетентности через практическую деятельность, в том числе умение учиться у других людей, приобретать в совместной деятельности новые знания, навыки и компетенции из опыта других;

необходимостью в формировании новых знаний, в том числе формулировать идеи, понятия, гипотезы об объектах и явлениях, в том числе ранее неизвестных, осознавать дефициты собственных знаний и компетентностей, планировать своё развитие;

способностью осознавать стрессовую ситуацию, воспринимать стрессовую ситуацию как вызов, требующий контрмер, корректировать принимаемые решения и действия, формулировать и оценивать риски и последствия, формировать опыт.

## **МЕТАПРЕДМЕТНЫЕ РЕЗУЛЬТАТЫ**

### **Познавательные универсальные учебные действия**

#### **Базовые логические действия:**

- выявлять и характеризовать существенные признаки математических объектов, понятий, отношений между понятиями, формулировать определения понятий, устанавливать существенный признак классификации, основания для обобщения и сравнения, критерии проводимого анализа;
- воспринимать, формулировать и преобразовывать суждения: утвердительные и отрицательные, единичные, частные и общие, условные;

- выявлять математические закономерности, взаимосвязи и противоречия в фактах, данных, наблюдениях и утверждениях, предлагать критерии для выявления закономерностей и противоречий;
- делать выводы с использованием законов логики, дедуктивных и индуктивных умозаключений, умозаключений по аналогии;
- разбирать доказательства математических утверждений (прямые и от противного), проводить самостоятельно несложные доказательства математических фактов, выстраивать аргументацию, приводить примеры и контрпримеры, обосновывать собственные рассуждения;
- выбирать способ решения учебной задачи (сравнивать несколько вариантов решения, выбирать наиболее подходящий с учётом самостоятельно выделенных критериев).

#### **Базовые исследовательские действия:**

- использовать вопросы как исследовательский инструмент познания, формулировать вопросы, фиксирующие противоречие, проблему, самостоятельно устанавливать искомое и данное, формировать гипотезу, аргументировать свою позицию, мнение;
- проводить по самостоятельно составленному плану несложный эксперимент, небольшое исследование по установлению особенностей математического объекта, зависимостей объектов между собой;
- самостоятельно формулировать обобщения и выводы по результатам проведённого наблюдения, исследования, оценивать достоверность полученных результатов, выводов и обобщений;
- прогнозировать возможное развитие процесса, а также выдвигать предположения о его развитии в новых условиях.

#### **Работа с информацией:**

- выявлять недостаточность и избыточность информации, данных, необходимых для решения задачи;
- выбирать, анализировать, систематизировать и интерпретировать информацию различных видов и форм представления;
- выбирать форму представления информации и иллюстрировать решаемые задачи схемами, диаграммами, иной графикой и их комбинациями;
- оценивать надёжность информации по критериям, предложенным учителем или сформулированным самостоятельно.

#### **Коммуникативные универсальные учебные действия:**

- воспринимать и формулировать суждения в соответствии с условиями и целями общения, ясно, точно, грамотно выражать свою точку зрения в устных и письменных текстах, давать пояснения по ходу решения задачи, комментировать полученный результат;
- в ходе обсуждения задавать вопросы по существу обсуждаемой темы, проблемы, решаемой задачи, высказывать идеи, нацеленные на поиск решения, сопоставлять свои суждения с суждениями других участников диалога, обнаруживать различие и сходство позиций, в корректной форме формулировать разногласия, свои возражения;
- представлять результаты решения задачи, эксперимента, исследования, проекта, самостоятельно выбирать формат выступления с учётом задач презентации и особенностей аудитории;
- понимать и использовать преимущества командной и индивидуальной работы при решении учебных математических задач;
- принимать цель совместной деятельности, планировать организацию совместной работы, распределять виды работ, договариваться, обсуждать процесс и результат работы, обобщать мнения нескольких людей;
- участвовать в групповых формах работы (обсуждения, обмен мнениями, мозговые штурмы и другие), выполнять свою часть работы и координировать свои действия с другими членами команды, оценивать качество своего вклада в общий продукт по критериям, сформулированным участниками взаимодействия.

### **Регулятивные универсальные учебные действия**

#### **Самоорганизация:**

- самостоятельно составлять план, алгоритм решения задачи (или его часть), выбирать способ решения с учётом имеющихся ресурсов и собственных возможностей, аргументировать и корректировать варианты решений с учётом новой информации.

#### **Самоконтроль, эмоциональный интеллект:**

- владеть способами самопроверки, самоконтроля процесса и результата решения математической задачи;
- предвидеть трудности, которые могут возникнуть при решении задачи, вносить коррективы в деятельность на основе новых обстоятельств, найденных ошибок, выявленных трудностей;
- оценивать соответствие результата деятельности поставленной цели и условиям, объяснять причины достижения или недостижения цели, находить ошибку, давать оценку приобретённому опыту.

## **ПРЕДМЕТНЫЕ РЕЗУЛЬТАТЫ**

К концу обучения в 7 классе обучающийся получит следующие предметные результаты:

### **Числа и вычисления**

Выполнять, сочетая устные и письменные приёмы, арифметические действия с рациональными числами.

Находить значения числовых выражений, применять разнообразные способы и приёмы вычисления значений дробных выражений, содержащих обыкновенные и десятичные дроби.

Переходить от одной формы записи чисел к другой (преобразовывать десятичную дробь в обыкновенную, обыкновенную в десятичную, в частности в бесконечную десятичную дробь).

Сравнивать и упорядочивать рациональные числа.

Округлять числа.

Выполнять прикидку и оценку результата вычислений, оценку значений числовых выражений. Выполнять действия со степенями с натуральными показателями.

Применять признаки делимости, разложение на множители натуральных чисел.

Решать практико-ориентированные задачи, связанные с отношением величин, пропорциональностью величин, процентами, интерпретировать результаты решения задач с учётом ограничений, связанных со свойствами рассматриваемых объектов.

### **Алгебраические выражения**

Использовать алгебраическую терминологию и символику, применять её в процессе освоения учебного материала.

Находить значения буквенных выражений при заданных значениях переменных.

Выполнять преобразования целого выражения в многочлен приведением подобных слагаемых, раскрытием скобок.

Выполнять умножение одночлена на многочлен и многочлена на многочлен, применять формулы квадрата суммы и квадрата разности.

Осуществлять разложение многочленов на множители с помощью вынесения за скобки общего множителя, группировки слагаемых, применения формул сокращённого умножения.

Применять преобразования многочленов для решения различных задач из математики, смежных предметов, из реальной практики.

Использовать свойства степеней с натуральными показателями для преобразования выражений.



## **Уравнения и неравенства**

Решать линейные уравнения с одной переменной, применяя правила перехода от исходного уравнения к равносильному ему. Проверять, является ли число корнем уравнения.

Применять графические методы при решении линейных уравнений и их систем.

Подбирать примеры пар чисел, являющихся решением линейного уравнения с двумя переменными.

Строить в координатной плоскости график линейного уравнения с двумя переменными, пользуясь графиком, приводить примеры решения уравнения.

Решать системы двух линейных уравнений с двумя переменными, в том числе графически.

Составлять и решать линейное уравнение или систему линейных уравнений по условию задачи, интерпретировать в соответствии с контекстом задачи полученный результат.

## **Функции**

Изображать на координатной прямой точки, соответствующие заданным координатам, лучи, отрезки, интервалы, записывать числовые промежутки на алгебраическом языке.

Отмечать в координатной плоскости точки по заданным координатам, строить графики линейных функций. Строить график функции  $y = |x|$ .

Описывать с помощью функций известные зависимости между величинами: скорость, время, расстояние, цена, количество, стоимость, производительность, время, объём работы.

Находить значение функции по значению её аргумента.

Понимать графический способ представления и анализа информации, извлекать и интерпретировать информацию из графиков реальных процессов и зависимостей.

К концу обучения в 8 классе обучающийся получит следующие предметные результаты:

## **Числа и вычисления**

Использовать начальные представления о множестве действительных чисел для сравнения, округления и вычислений, изображать действительные числа точками на координатной прямой.

Применять понятие арифметического квадратного корня, находить квадратные корни, используя при необходимости калькулятор, выполнять преобразования выражений, содержащих квадратные корни, используя свойства корней.

Использовать записи больших и малых чисел с помощью десятичных дробей и степеней числа 10.

### **Алгебраические выражения**

Применять понятие степени с целым показателем, выполнять преобразования выражений, содержащих степени с целым показателем.

Выполнять тождественные преобразования рациональных выражений на основе правил действий над многочленами и алгебраическими дробями.

Раскладывать квадратный трёхчлен на множители.

Применять преобразования выражений для решения различных задач из математики, смежных предметов, из реальной практики.

### **Уравнения и неравенства**

Решать линейные, квадратные уравнения и рациональные уравнения, сводящиеся к ним, системы двух уравнений с двумя переменными.

Проводить простейшие исследования уравнений и систем уравнений, в том числе с применением графических представлений (устанавливать, имеет ли уравнение или система уравнений решения, если имеет, то сколько, и прочее).

Переходить от словесной формулировки задачи к её алгебраической модели с помощью составления уравнения или системы уравнений, интерпретировать в соответствии с контекстом задачи полученный результат.

Применять свойства числовых неравенств для сравнения, оценки, решать линейные неравенства с одной переменной и их системы, давать графическую иллюстрацию множества решений неравенства, системы неравенств.

### **Функции**

Понимать и использовать функциональные понятия и язык (термины, символические обозначения), определять значение функции по значению аргумента, определять свойства функции по её графику.

Строить графики элементарных функций вида:

$y = k/x$ ,  $y = x^2$ ,  $y = x^3$ ,  $y = |x|$ ,  $y = \sqrt{x}$ , описывать свойства числовой функции по её графику.

К концу обучения в 9 классе обучающийся получит следующие предметные результаты:

### **Числа и вычисления**

Сравнивать и упорядочивать рациональные и иррациональные числа.

Выполнять арифметические действия с рациональными числами, сочетая устные и письменные приёмы, выполнять вычисления с иррациональными числами.

Находить значения степеней с целыми показателями и корней, вычислять значения числовых выражений.

Округлять действительные числа, выполнять прикидку результата вычислений, оценку числовых выражений.

### **Уравнения и неравенства**

Решать линейные и квадратные уравнения, уравнения, сводящиеся к ним, простейшие дробно-рациональные уравнения.

Решать системы двух линейных уравнений с двумя переменными и системы двух уравнений, в которых одно уравнение не является линейным.

Решать текстовые задачи алгебраическим способом с помощью составления уравнения или системы двух уравнений с двумя переменными.

Проводить простейшие исследования уравнений и систем уравнений, в том числе с применением графических представлений (устанавливать, имеет ли уравнение или система уравнений решения, если имеет, то сколько, и прочее).

Решать линейные неравенства, квадратные неравенства, изображать решение неравенств на числовой прямой, записывать решение с помощью символов.

Решать системы линейных неравенств, системы неравенств, включающие квадратное неравенство, изображать решение системы неравенств на числовой прямой, записывать решение с помощью символов.

Использовать неравенства при решении различных задач.

### **Функции**

Распознавать функции изученных видов. Показывать схематически расположение на координатной плоскости графиков функций вида:  $y = kx$ ,  $y = kx + b$ ,  $y = k/x$ ,  $y = ax^2 + bx + c$ ,  $y = x^3$ ,  $y = \sqrt{x}$ ,  $y = |x|$ , в зависимости от значений коэффициентов, описывать свойства функций.

Строить и изображать схематически графики квадратичных функций, описывать свойства квадратичных функций по их графикам.

Распознавать квадратичную функцию по формуле, приводить примеры квадратичных функций из реальной жизни, физики, геометрии.

### **Числовые последовательности и прогрессии**

Распознавать арифметическую и геометрическую прогрессии при разных способах задания.

Выполнять вычисления с использованием формул  $n$ -го члена арифметической и геометрической прогрессий, суммы первых  $n$  членов.

Изображать члены последовательности точками на координатной плоскости.

Решать задачи, связанные с числовыми последовательностями, в том числе задачи из реальной жизни (с использованием калькулятора, цифровых технологий).

## ТЕМАТИЧЕСКОЕ ПЛАНИРОВАНИЕ 7 КЛАСС

№ п/п	Наименование разделов и тем программы	Количество часов			Электронные (цифровые) образовательные ресурсы
		Всего	Контрольные работы	Практические работы	
1	Уравнения и неравенства	20	1		Библиотека ЦОК <a href="https://m.edsoo.ru/7f415b90">https://m.edsoo.ru/7f415b90</a>
2	Числа и вычисления. Рациональные числа	25	1		Библиотека ЦОК <a href="https://m.edsoo.ru/7f415b90">https://m.edsoo.ru/7f415b90</a>
3	Алгебраические выражения	27	1		Библиотека ЦОК <a href="https://m.edsoo.ru/7f415b90">https://m.edsoo.ru/7f415b90</a>
4	Координаты и графики. Функции	24	1		Библиотека ЦОК <a href="https://m.edsoo.ru/7f415b90">https://m.edsoo.ru/7f415b90</a>
5	Повторение и обобщение	6	1		Библиотека ЦОК <a href="https://m.edsoo.ru/7f415b90">https://m.edsoo.ru/7f415b90</a>
ОБЩЕЕ КОЛИЧЕСТВО ЧАСОВ ПО ПРОГРАММЕ		102	5	0	

## 8 КЛАСС

№ п/п	Наименование разделов и тем программы	Количество часов			Электронные (цифровые) образовательные ресурсы
		Всего	Контрольные работы	Практические работы	
1	Алгебраические выражения. Алгебраическая дробь	15	1		Библиотека ЦОК <a href="https://m.edsoo.ru/7f417af8">https://m.edsoo.ru/7f417af8</a>
2	Числа и вычисления. Степень с целым показателем	7			Библиотека ЦОК <a href="https://m.edsoo.ru/7f417af8">https://m.edsoo.ru/7f417af8</a>
3	Числа и вычисления. Квадратные корни	15			Библиотека ЦОК <a href="https://m.edsoo.ru/7f417af8">https://m.edsoo.ru/7f417af8</a>
4	Алгебраические выражения. Квадратный трёхчлен	5	1		Библиотека ЦОК <a href="https://m.edsoo.ru/7f417af8">https://m.edsoo.ru/7f417af8</a>
5	Уравнения и неравенства. Квадратные уравнения	15	1		Библиотека ЦОК <a href="https://m.edsoo.ru/7f417af8">https://m.edsoo.ru/7f417af8</a>
6	Уравнения и неравенства. Системы уравнений	13			Библиотека ЦОК <a href="https://m.edsoo.ru/7f417af8">https://m.edsoo.ru/7f417af8</a>
7	Уравнения и неравенства. Неравенства	12	1		Библиотека ЦОК <a href="https://m.edsoo.ru/7f417af8">https://m.edsoo.ru/7f417af8</a>
8	Функции. Основные понятия	5			Библиотека ЦОК <a href="https://m.edsoo.ru/7f417af8">https://m.edsoo.ru/7f417af8</a>
9	Функции. Числовые функции	9			Библиотека ЦОК <a href="https://m.edsoo.ru/7f417af8">https://m.edsoo.ru/7f417af8</a>
10	Повторение и обобщение	6	1		Библиотека ЦОК <a href="https://m.edsoo.ru/7f417af8">https://m.edsoo.ru/7f417af8</a>
ОБЩЕЕ КОЛИЧЕСТВО ЧАСОВ ПО ПРОГРАММЕ		102	5	0	

## 9 КЛАСС

№ п/п	Наименование разделов и тем программы	Количество часов			Электронные (цифровые) образовательные ресурсы
		Всего	Контрольные работы	Практические работы	
1	Числа и вычисления. Действительные числа	9			Библиотека ЦОК <a href="https://m.edsoo.ru/7f419d08">https://m.edsoo.ru/7f419d08</a>
2	Уравнения и неравенства. Уравнения с одной переменной	14	1		Библиотека ЦОК <a href="https://m.edsoo.ru/7f419d08">https://m.edsoo.ru/7f419d08</a>
3	Уравнения и неравенства. Системы уравнений	14	1		Библиотека ЦОК <a href="https://m.edsoo.ru/7f419d08">https://m.edsoo.ru/7f419d08</a>
4	Уравнения и неравенства. Неравенства	16	1		Библиотека ЦОК <a href="https://m.edsoo.ru/7f419d08">https://m.edsoo.ru/7f419d08</a>
5	Функции	16	1		Библиотека ЦОК <a href="https://m.edsoo.ru/7f419d08">https://m.edsoo.ru/7f419d08</a>
6	Числовые последовательности	15	1		Библиотека ЦОК <a href="https://m.edsoo.ru/7f419d08">https://m.edsoo.ru/7f419d08</a>
7	Повторение, обобщение, систематизация знаний	18	1		Библиотека ЦОК <a href="https://m.edsoo.ru/7f419d08">https://m.edsoo.ru/7f419d08</a>
ОБЩЕЕ КОЛИЧЕСТВО ЧАСОВ ПО ПРОГРАММЕ		102	6	0	

**УЧЕБНО-МЕТОДИЧЕСКОЕ ОБЕСПЕЧЕНИЕ  
ОБРАЗОВАТЕЛЬНОГО ПРОЦЕССА  
ОБЯЗАТЕЛЬНЫЕ УЧЕБНЫЕ МАТЕРИАЛЫ ДЛЯ УЧЕНИКА**

- Мерзляк А.Г., Полонский В.Б., Якир М.С.; под редакцией Подольского В.Е., Алгебра, 7 класс, Общество с ограниченной ответственностью "Издательский центр ВЕНТАНА-ГРАФ"; Акционерное общество "Издательство Просвещение";  
Введите свой вариант:
- Мерзляк А.Г., Полонский В.Б., Якир М.С.; под редакцией Подольского В.Е., Алгебра, 8 класс, Общество с ограниченной ответственностью «Издательский центр ВЕНТАНА-ГРАФ»; Акционерное общество «Издательство Просвещение» ;  
Введите свой вариант:
- Мерзляк А.Г., Полонский В.Б., Якир М.С.; под редакцией Подольского В.Е., Алгебра, 9 класс, Общество с ограниченной ответственностью «Издательский центр ВЕНТАНА-ГРАФ»; Акционерное общество «Издательство Просвещение» ;  
Введите свой вариант:

**МЕТОДИЧЕСКИЕ МАТЕРИАЛЫ ДЛЯ УЧИТЕЛЯ**

**ЦИФРОВЫЕ ОБРАЗОВАТЕЛЬНЫЕ РЕСУРСЫ И РЕСУРСЫ СЕТИ**

**ИНТЕРНЕТ**

[HTTPS://RESH.EDU.RU/](https://resh.edu.ru/)

[HTTPS://WWW.YAKLASS.RU](https://www.yaklass.ru)

[HTTPS://SKYSMART.RU](https://skysmart.ru)





**МИНИСТЕРСТВО ПРОСВЕЩЕНИЯ РОССИЙСКОЙ ФЕДЕРАЦИИ**

**Департамент образования Вологодской области**

**Управление образования администрации г.Вологды**

**МАОУ "Центр образования №42"**

**РАССМОТРЕНО**

педагогическим  
советом

---

Протокол №1  
от «29» августа 2023 г.

**УТВЕРЖДЕНО**

протоколом директора

---

Калистратова Е.И.  
Приказ № 97 -ОД  
от «30» августа 2023 г.

**РАБОЧАЯ ПРОГРАММА**

(ID 989168)

**учебного предмета «Биология» (Базовый уровень)**

для обучающихся 5 – 9 классов

**г.Вологда 2023-2024**

## ПОЯСНИТЕЛЬНАЯ ЗАПИСКА

Программа по биологии на уровне основного общего образования составлена на основе требований к результатам освоения основной образовательной программы основного общего образования, представленных в ФГОС ООО, а также федеральной рабочей программы воспитания.

Программа по биологии направлена на формирование естественно-научной грамотности обучающихся и организацию изучения биологии на деятельностной основе. В программе по биологии учитываются возможности учебного предмета в реализации требований ФГОС ООО к планируемым личностным и метапредметным результатам обучения, а также реализация межпредметных связей естественно-научных учебных предметов на уровне основного общего образования.

В программе по биологии определяются основные цели изучения биологии на уровне основного общего образования, планируемые результаты освоения программы по биологии: личностные, метапредметные, предметные. Предметные планируемые результаты даны для каждого года изучения биологии.

Биология развивает представления о познаваемости живой природы и методах её познания, позволяет сформировать систему научных знаний о живых системах, умения их получать, присваивать и применять в жизненных ситуациях.

Биологическая подготовка обеспечивает понимание обучающимися научных принципов человеческой деятельности в природе, закладывает основы экологической культуры, здорового образа жизни.

Целями изучения биологии на уровне основного общего образования являются:

формирование системы знаний о признаках и процессах жизнедеятельности биологических систем разного уровня организации;

формирование системы знаний об особенностях строения, жизнедеятельности организма человека, условиях сохранения его здоровья;

формирование умений применять методы биологической науки для изучения биологических систем, в том числе организма человека;

формирование умений использовать информацию о современных достижениях в области биологии для объяснения процессов и явлений живой природы и жизнедеятельности собственного организма;

формирование умений объяснять роль биологии в практической деятельности людей, значение биологического разнообразия для сохранения биосферы, последствия деятельности человека в природе;

формирование экологической культуры в целях сохранения собственного здоровья и охраны окружающей среды.

Достижение целей программы по биологии обеспечивается решением следующих задач:

приобретение обучающимися знаний о живой природе, закономерностях строения, жизнедеятельности и средообразующей роли организмов, человеке как биосоциальном существе, о роли биологической науки в практической деятельности людей;

овладение умениями проводить исследования с использованием биологического оборудования и наблюдения за состоянием собственного организма;

освоение приёмов работы с биологической информацией, в том числе о современных достижениях в области биологии, её анализ и критическое оценивание;

воспитание биологически и экологически грамотной личности, готовой к сохранению собственного здоровья и охраны окружающей среды.

Общее число часов, отведенных для изучения биологии, составляет 238 часов: в 5 классе – 34 часа (1 час в неделю), в 6 классе – 34 часа (1 час в неделю), в 7 классе – 34 часа (1 час в неделю), в 8 классе – 68 часов (2 часа в неделю), в 9 классе – 68 часов (2 часа в неделю).

Предлагаемый в программе по биологии перечень лабораторных и практических работ является рекомендательным, учитель делает выбор проведения лабораторных работ и опытов с учётом индивидуальных особенностей обучающихся, списка экспериментальных заданий, предлагаемых в рамках основного государственного экзамена по биологии.

## СОДЕРЖАНИЕ ОБУЧЕНИЯ

### 5 КЛАСС

#### 1. Биология – наука о живой природе

Понятие о жизни. Признаки живого (клеточное строение, питание, дыхание, выделение, рост и другие признаки). Объекты живой и неживой природы, их сравнение. Живая и неживая природа – единое целое.

Биология – система наук о живой природе. Основные разделы биологии (ботаника, зоология, экология, цитология, анатомия, физиология и другие разделы). Профессии, связанные с биологией: врач, ветеринар, психолог, агроном, животновод и другие (4–5 профессий). Связь биологии с другими науками (математика, география и другие науки). Роль биологии в познании окружающего мира и практической деятельности современного человека.

Кабинет биологии. Правила поведения и работы в кабинете с биологическими приборами и инструментами.

Биологические термины, понятия, символы. Источники биологических знаний. Поиск информации с использованием различных источников (научно-популярная литература, справочники, Интернет).

#### 2. Методы изучения живой природы

Научные методы изучения живой природы: наблюдение, эксперимент, описание, измерение, классификация. Правила работы с увеличительными приборами.

Метод описания в биологии (наглядный, словесный, схематический). Метод измерения (инструменты измерения). Наблюдение и эксперимент как ведущие методы биологии.

#### *Лабораторные и практические работы*

Изучение лабораторного оборудования: термометры, весы, чашки Петри, пробирки, мензурки. Правила работы с оборудованием в школьном кабинете.

Ознакомление с устройством лупы, светового микроскопа, правила работы с ними.

Ознакомление с растительными и животными клетками: томата и арбуза (натуральные препараты), инфузории туфельки и гидры (готовые микропрепараты) с помощью лупы и светового микроскопа.

#### *Экскурсии или видеоэкскурсии*

Овладение методами изучения живой природы – наблюдением и экспериментом.

#### 3. Организмы – тела живой природы

Понятие об организме. Доядерные и ядерные организмы. Клетка и её открытие. Клеточное строение организмов. Цитология – наука о клетке. Клетка – наименьшая единица строения и жизнедеятельности организмов.

Устройство увеличительных приборов: лупы и микроскопа. Строение клетки под световым микроскопом: клеточная оболочка, цитоплазма, ядро.

Одноклеточные и многоклеточные организмы. Клетки, ткани, органы, системы органов.

Жизнедеятельность организмов. Особенности строения и процессов жизнедеятельности у растений, животных, бактерий и грибов.

Свойства организмов: питание, дыхание, выделение, движение, размножение, развитие, раздражимость, приспособленность. Организм – единое целое.

Разнообразие организмов и их классификация (таксоны в биологии: царства, типы (отделы), классы, отряды (порядки), семейства, роды, виды. Бактерии и вирусы как формы жизни. Значение бактерий и вирусов в природе и в жизни человека.

### ***Лабораторные и практические работы***

Изучение клеток кожицы чешуи лука под лупой и микроскопом (на примере самостоятельно приготовленного микропрепарата).

Ознакомление с принципами систематики организмов.

Наблюдение за потреблением воды растением.

#### **4. Организмы и среда обитания**

Понятие о среде обитания. Водная, наземно-воздушная, почвенная, внутриорганизменная среды обитания. Представители сред обитания. Особенности сред обитания организмов. Приспособления организмов к среде обитания. Сезонные изменения в жизни организмов.

### ***Лабораторные и практические работы.***

Выявление приспособлений организмов к среде обитания (на конкретных примерах).

### ***Экскурсии или видеоэкскурсии.***

Растительный и животный мир родного края (краеведение).

#### **5. Природные сообщества**

Понятие о природном сообществе. Взаимосвязи организмов в природных сообществах. Пищевые связи в сообществах. Пищевые звенья, цепи и сети питания. Производители, потребители и разрушители органических веществ в природных сообществах. Примеры природных сообществ (лес, пруд, озеро и другие природные сообщества).

Искусственные сообщества, их отличительные признаки от природных сообществ. Причины неустойчивости искусственных сообществ. Роль искусственных сообществ в жизни человека.

Природные зоны Земли, их обитатели. Флора и фауна природных зон. Ландшафты: природные и культурные.

### ***Лабораторные и практические работы.***

Изучение искусственных сообществ и их обитателей (на примере аквариума и других искусственных сообществ).

### ***Экскурсии или видеоэкскурсии.***

Изучение природных сообществ (на примере леса, озера, пруда, луга и других природных сообществ.).

Изучение сезонных явлений в жизни природных сообществ.

## **6. Живая природа и человек**

Изменения в природе в связи с развитием сельского хозяйства, производства и ростом численности населения. Влияние человека на живую природу в ходе истории. Глобальные экологические проблемы. Загрязнение воздушной и водной оболочек Земли, потери почв, их предотвращение. Пути сохранения биологического разнообразия. Охраняемые территории (заповедники, заказники, национальные парки, памятники природы). Красная книга Российской Федерации. Осознание жизни как великой ценности.

### ***Практические работы.***

Проведение акции по уборке мусора в ближайшем лесу, парке, сквере или на пришкольной территории.

## **6 КЛАСС**

### **1. Растительный организм**

Ботаника – наука о растениях. Разделы ботаники. Связь ботаники с другими науками и техникой. Общие признаки растений.

Разнообразие растений. Уровни организации растительного организма. Высшие и низшие растения. Споровые и семенные растения.

Растительная клетка. Изучение растительной клетки под световым микроскопом: клеточная оболочка, ядро, цитоплазма (пластиды, митохондрии, вакуоли с клеточным соком). Растительные ткани. Функции растительных тканей.

Органы и системы органов растений. Строение органов растительного организма, их роль и связь между собой.

### ***Лабораторные и практические работы.***

Изучение микроскопического строения листа водного растения элодеи.

Изучение строения растительных тканей (использование микропрепаратов).

Изучение внешнего строения травянистого цветкового растения (на живых или гербарных экземплярах растений): пастушья сумка, редька дикая, лютик едкий и другие растения.

Обнаружение неорганических и органических веществ в растении.

### ***Экскурсии или видеоэкскурсии.***

Ознакомление в природе с цветковыми растениями.

## **2. Строение и многообразие покрытосеменных растений**

Строение семян. Состав и строение семян.

Виды корней и типы корневых систем. Видоизменения корней. Корень – орган почвенного (минерального) питания. Корни и корневые системы. Внешнее и внутреннее строение корня в связи с его функциями. Корневой чехлик. Зоны корня. Корневые волоски. Рост корня. Поглощение корнями воды и минеральных веществ, необходимых растению (корневое давление, осмос). Видоизменение корней.

Побег. Развитие побега из почки. Строение стебля. Внешнее и внутреннее строение листа. Видоизменения побегов: корневище, клубень, луковица. Их строение, биологическое и хозяйственное значение. Побег и почки. Листорасположение и листовая мозаика. Строение и функции листа. Простые и сложные листья. Видоизменения листьев. Особенности внутреннего строения листа в связи с его функциями (кожица и устьица, основная ткань листа, проводящие пучки). Лист – орган воздушного питания.

Строение и разнообразие цветков. Соцветия. Плоды. Типы плодов. Распространение плодов и семян в природе.

### ***Лабораторные и практические работы.***

Изучение строения корневых систем (стержневой и мочковатой) на примере гербарных экземпляров или живых растений.

Изучение микропрепарата клеток корня.

Ознакомление с внешним строением листьев и листорасположением (на комнатных растениях).

Изучение строения вегетативных и генеративных почек (на примере сирени, тополя и других растений).

Изучение микроскопического строения листа (на готовых микропрепаратах).

Рассматривание микроскопического строения ветки дерева (на готовом микропрепарате).

Исследование строения корневища, клубня, луковицы.

Изучение строения цветков.

Ознакомление с различными типами соцветий.

Изучение строения семян двудольных растений.

Изучение строения семян однодольных растений.

## **3. Жизнедеятельность растительного организма**

### **Обмен веществ у растений**



Неорганические (вода, минеральные соли) и органические вещества (белки, жиры, углеводы, нуклеиновые кислоты, витамины и другие вещества) растения. Минеральное питание растений. Удобрения.

### **Питание растения.**

Поглощение корнями воды и минеральных веществ, необходимых растению (корневое давление, осмос). Почва, её плодородие. Значение обработки почвы (окучивание), внесения удобрений, прореживания проростков, полива для жизни культурных растений. Гидропоника.

Фотосинтез. Лист – орган воздушного питания. Значение фотосинтеза в природе и в жизни человека.

### **Дыхание растения.**

Дыхание корня. Рыхление почвы для улучшения дыхания корней. Условия, препятствующие дыханию корней. Лист как орган дыхания (устыичный аппарат). Поступление в лист атмосферного воздуха. Сильная запылённость воздуха, как препятствие для дыхания листьев. Стебель как орган дыхания (наличие устьиц в кожице, чечевичек). Особенности дыхания растений. Взаимосвязь дыхания растения с фотосинтезом.

### **Транспорт веществ в растении.**

Связь клеточного строения стебля с его функциями. Рост стебля в длину. Клеточное строение стебля травянистого растения: кожица, проводящие пучки, основная ткань (паренхима). Клеточное строение стебля древесного растения: кора (пробка, луб), камбий, древесина и сердцевина. Рост стебля в толщину. Проводящие ткани корня. Транспорт воды и минеральных веществ в растении (сосуды древесины) – восходящий ток. Испарение воды через стебель и листья (транспирация). Регуляция испарения воды в растении. Влияние внешних условий на испарение воды. Транспорт органических веществ в растении (ситовидные трубки луба) – нисходящий ток. Перераспределение и запасание веществ в растении. Выделение у растений. Листопад.

### **Рост и развитие растения.**

Прораствание семян. Условия прораствания семян. Подготовка семян к посеву. Развитие проростков.

Образовательные ткани. Конус нараствания побега, рост кончика корня. Верхушечный и вставочный рост. Рост корня и стебля в толщину, камбий. Образование годичных колец у древесных растений. Влияние фитогормонов на рост растения. Ростовые движения растений. Развитие побега из почки.

Размножение растений и его значение. Семенное (генеративное) размножение растений. Цветки и соцветия. Опыление. Перекрёстное

опыление (ветром, животными, водой) и самоопыление. Двойное оплодотворение. Наследование признаков обоих растений.

Вегетативное размножение цветковых растений в природе. Вегетативное размножение культурных растений. Клоны. Сохранение признаков материнского растения. Хозяйственное значение вегетативного размножения.

### ***Лабораторные и практические работы.***

Наблюдение за ростом корня.

Наблюдение за ростом побега.

Определение возраста дерева по спилу.

Выявление передвижения воды и минеральных веществ по древесине.

Наблюдение процесса выделения кислорода на свету аквариумными растениями.

Изучение роли рыхления для дыхания корней.

Овладение приёмами вегетативного размножения растений (черенкование побегов, черенкование листьев и другие) на примере комнатных растений (традесканция, сенполия, бегония, сансевиера и другие растения).

Определение всхожести семян культурных растений и посев их в грунт.

Наблюдение за ростом и развитием цветкового растения в комнатных условиях (на примере фасоли или посевного гороха).

Определение условий прорастания семян.

## **7 КЛАСС**

### **1. Систематические группы растений**

Классификация растений. Вид как основная систематическая категория. Система растительного мира. Низшие, высшие споровые, высшие семенные растения. Основные таксоны (категории) систематики растений (царство, отдел, класс, порядок, семейство, род, вид). История развития систематики, описание видов, открытие новых видов. Роль систематики в биологии.

Низшие растения. Водоросли. Общая характеристика водорослей. Одноклеточные и многоклеточные зелёные водоросли. Строение и жизнедеятельность зелёных водорослей. Размножение зелёных водорослей (бесполое и половое). Бурые и красные водоросли, их строение и жизнедеятельность. Значение водорослей в природе и жизни человека.

Высшие споровые растения. Моховидные (Мхи). Общая характеристика мхов. Строение и жизнедеятельность зелёных и сфагновых мхов. Приспособленность мхов к жизни на сильно увлажнённых почвах. Размножение мхов, цикл развития на примере зелёного мха кукушкин лён. Роль мхов в заболачивании почв и торфообразовании. Использование торфа и продуктов его переработки в хозяйственной деятельности человека.

Плауновидные (Плауны). Хвощевидные (Хвощи), Папоротниковидные (Папоротники). Общая характеристика. Усложнение строения папоротникообразных растений по сравнению с мхами. Особенности строения и жизнедеятельности плаунов, хвощей и папоротников. Размножение папоротникообразных. Цикл развития папоротника. Роль древних папоротникообразных в образовании каменного угля. Значение папоротникообразных в природе и жизни человека.

Высшие семенные растения. Голосеменные. Общая характеристика. Хвойные растения, их разнообразие. Строение и жизнедеятельность хвойных. Размножение хвойных, цикл развития на примере сосны. Значение хвойных растений в природе и жизни человека.

Покрытосеменные (цветковые) растения. Общая характеристика. Особенности строения и жизнедеятельности покрытосеменных как наиболее высокоорганизованной группы растений, их господство на Земле. Классификация покрытосеменных растений: класс Двудольные и класс Однодольные. Признаки классов. Цикл развития покрытосеменного растения.

Семейства покрытосеменных (цветковых) растений (изучаются три семейства растений по выбору учителя с учётом местных условий, при этом возможно изучать семейства, не вошедшие в перечень, если они являются наиболее распространёнными в данном регионе). Характерные признаки семейств класса Двудольные (Крестоцветные, или Капустные, Розоцветные, или Розовые, Мотыльковые, или Бобовые, Паслёновые, Сложноцветные, или Астровые) и класса Однодольные (Лилейные, Злаки, или Мятликовые). Многообразие растений. Дикорастущие представители семейств. Культурные представители семейств, их использование человеком.

### ***Лабораторные и практические работы.***

Изучение строения одноклеточных водорослей (на примере хламидомонады и хлореллы).

Изучение строения многоклеточных нитчатых водорослей (на примере спирогиры и улотрикса).

Изучение внешнего строения мхов (на местных видах).

Изучение внешнего строения папоротника или хвоща.

Изучение внешнего строения веток, хвои, шишек и семян голосеменных растений (на примере ели, сосны или лиственницы).

Изучение внешнего строения покрытосеменных растений.

Изучение признаков представителей семейств: Крестоцветные (Капустные), Розоцветные (Розовые), Мотыльковые (Бобовые), Паслёновые, Сложноцветные (Астровые), Лилейные, Злаки (Мятликовые) на гербарных и натуральных образцах.

Определение видов растений (на примере трёх семейств) с использованием определителей растений или определительных карточек.

## **2. Развитие растительного мира на Земле**

Эволюционное развитие растительного мира на Земле. Сохранение в земной коре растительных остатков, их изучение. «Живые ископаемые» растительного царства. Жизнь растений в воде. Первые наземные растения. Освоение растениями суши. Этапы развития наземных растений основных систематических групп. Вымершие растения.

### *Экскурсии или видеоэкскурсии.*

Развитие растительного мира на Земле (экскурсия в палеонтологический или краеведческий музей).

## **3. Растения в природных сообществах**

Растения и среда обитания. Экологические факторы. Растения и условия неживой природы: свет, температура, влага, атмосферный воздух. Растения и условия живой природы: прямое и косвенное воздействие организмов на растения. Приспособленность растений к среде обитания. Взаимосвязи растений между собой и с другими организмами.

Растительные сообщества. Видовой состав растительных сообществ, преобладающие в них растения. Распределение видов в растительных сообществах. Сезонные изменения в жизни растительного сообщества. Смена растительных сообществ. Растительность (растительный покров) природных зон Земли. Флора.

## **4. Растения и человек**

Культурные растения и их происхождение. Центры многообразия и происхождения культурных растений. Земледелие. Культурные растения сельскохозяйственных угодий: овощные, плодово-ягодные, полевые. Растения города, особенность городской флоры. Парки, лесопарки, скверы, ботанические сады. Декоративное цветоводство. Комнатные растения, комнатное цветоводство. Последствия деятельности человека в экосистемах. Охрана растительного мира. Восстановление численности редких видов растений: особо охраняемые природные территории (ООПТ). Красная книга России. Меры сохранения растительного мира.

### *Экскурсии или видеоэкскурсии.*

Изучение сельскохозяйственных растений региона.

Изучение сорных растений региона.

## **5. Грибы. Лишайники. Бактерии**

Грибы. Общая характеристика. Шляпочные грибы, их строение, питание, рост, размножение. Съедобные и ядовитые грибы. Меры профилактики заболеваний, связанных с грибами. Значение шляпочных грибов в природных

сообществах и жизни человека. Промышленное выращивание шляпочных грибов (шампиньоны).

Плесневые грибы. Дрожжевые грибы. Значение плесневых и дрожжевых грибов в природе и жизни человека (пищевая и фармацевтическая промышленность и другие).

Паразитические грибы. Разнообразие и значение паразитических грибов (головня, спорынья, фитофтора, трутовик и другие). Борьба с заболеваниями, вызываемыми паразитическими грибами.

Лишайники – комплексные организмы. Строение лишайников. Питание, рост и размножение лишайников. Значение лишайников в природе и жизни человека.

Бактерии – доядерные организмы. Общая характеристика бактерий. Бактериальная клетка. Размножение бактерий. Распространение бактерий. Разнообразие бактерий. Значение бактерий в природных сообществах. Болезнетворные бактерии и меры профилактики заболеваний, вызываемых бактериями. Бактерии на службе у человека (в сельском хозяйстве, промышленности).

#### ***Лабораторные и практические работы.***

Изучение строения одноклеточных (мукор) и многоклеточных (пеницилл) плесневых грибов.

Изучение строения плодовых тел шляпочных грибов (или изучение шляпочных грибов на муляжах).

Изучение строения лишайников.

Изучение строения бактерий (на готовых микропрепаратах).

## **8 КЛАСС**

### **1. Животный организм**

Зоология – наука о животных. Разделы зоологии. Связь зоологии с другими науками и техникой.

Общие признаки животных. Отличия животных от растений. Многообразие животного мира. Одноклеточные и многоклеточные животные. Форма тела животного, симметрия, размеры тела и другое.

Животная клетка. Открытие животной клетки (А. Левенгук). Строение животной клетки: клеточная мембрана, органоиды передвижения, ядро с ядрышком, цитоплазма (митохондрии, пищеварительные и сократительные вакуоли, лизосомы, клеточный центр). Процессы, происходящие в клетке. Деление клетки. Ткани животных, их разнообразие. Органы и системы органов животных. Организм – единое целое.

#### ***Лабораторные и практические работы.***

Исследование под микроскопом готовых микропрепаратов клеток и тканей животных.

## **2. Строение и жизнедеятельность организма животного**

Опора и движение животных. Особенности гидростатического, наружного и внутреннего скелета у животных. Передвижение у одноклеточных (амёбовидное, жгутиковое). Мышечные движения у многоклеточных: полёт насекомых, птиц, плавание рыб, движение по суше позвоночных животных (ползание, бег, ходьба и другое). Рычажные конечности.

Питание и пищеварение у животных. Значение питания. Питание и пищеварение у простейших. Внутриполостное и внутриклеточное пищеварение, замкнутая и сквозная пищеварительная система у беспозвоночных. Пищеварительный тракт у позвоночных, пищеварительные железы. Ферменты. Особенности пищеварительной системы у представителей отрядов млекопитающих.

Дыхание животных. Значение дыхания. Газообмен через всю поверхность клетки. Жаберное дыхание. Наружные и внутренние жабры. Кожное, трахейное, лёгочное дыхание у обитателей суши. Особенности кожного дыхания. Роль воздушных мешков у птиц.

Транспорт веществ у животных. Роль транспорта веществ в организме животных. Замкнутая и незамкнутая кровеносные системы у беспозвоночных. Сердце, кровеносные сосуды. Спинной и брюшной сосуды, капилляры, «ложные сердца» у дождевого червя. Особенности строения незамкнутой кровеносной системы у моллюсков и насекомых. Круги кровообращения и особенности строения сердец у позвоночных, усложнение системы кровообращения.

Выделение у животных. Значение выделения конечных продуктов обмена веществ. Сократительные вакуоли у простейших. Звёздчатые клетки и каналы у плоских червей, выделительные трубочки и воронки у кольчатых червей. Мальпигиевы сосуды у насекомых. Почки (туловищные и тазовые), мочеточники, мочевой пузырь у позвоночных животных. Особенности выделения у птиц, связанные с полётом.

Покровы тела у животных. Покровы у беспозвоночных. Усложнение строения кожи у позвоночных. Кожа как орган выделения. Роль кожи в теплоотдаче. Производные кожи. Средства пассивной и активной защиты у животных.

Координация и регуляция жизнедеятельности у животных. Раздражимость у одноклеточных животных. Таксисы (фототаксис, трофотаксис, хемотаксис и другие таксисы). Нервная регуляция. Нервная

система, её значение. Нервная система у беспозвоночных: сетчатая (диффузная), стволовая, узловая. Нервная система у позвоночных (трубчатая): головной и спинной мозг, нервы. Усложнение головного мозга от рыб до млекопитающих. Появление больших полушарий, коры, борозд и извилин. Гуморальная регуляция. Роль гормонов в жизни животных. Половые гормоны. Половой диморфизм. Органы чувств, их значение. Рецепторы. Простые и сложные (фасеточные) глаза у насекомых. Орган зрения и слуха у позвоночных, их усложнение. Органы обоняния, вкуса и осязания у беспозвоночных и позвоночных животных. Орган боковой линии у рыб.

Поведение животных. Врождённое и приобретённое поведение (инстинкт и научение). Научение: условные рефлексы, импринтинг (запечатление), инсайт (постижение). Поведение: пищевое, оборонительное, территориальное, брачное, исследовательское. Стимулы поведения.

Размножение и развитие животных. Бесполое размножение: деление клетки одноклеточного организма на две, почкование, фрагментация. Половое размножение. Преимущество полового размножения. Половые железы. Яичники и семенники. Половые клетки (гаметы). Оплодотворение. Зигота. Партеногенез. Зародышевое развитие. Строение яйца птицы. Внутриутробное развитие млекопитающих. Зародышевые оболочки. Плацента (детское место). Пупочный канатик (пуповина). Постэмбриональное развитие: прямое, не прямое. Метаморфоз (развитие с превращением): полный и неполный.

### ***Лабораторные и практические работы.***

Ознакомление с органами опоры и движения у животных.

Изучение способов поглощения пищи у животных.

Изучение способов дыхания у животных.

Ознакомление с системами органов транспорта веществ у животных.

Изучение покровов тела у животных.

Изучение органов чувств у животных.

Формирование условных рефлексов у аквариумных рыб.

Строение яйца и развитие зародыша птицы (курицы).

### **3. Систематические группы животных**

Основные категории систематики животных. Вид как основная систематическая категория животных. Классификация животных. Система животного мира. Систематические категории животных (царство, тип, класс, отряд, семейство, род, вид), их соподчинение. Бинарная номенклатура. Отражение современных знаний о происхождении и родстве животных в классификации животных.

Одноклеточные животные – простейшие. Строение и жизнедеятельность простейших. Местообитание и образ жизни. Образование цисты при

неблагоприятных условиях среды. Многообразие простейших. Значение простейших в природе и жизни человека (образование осадочных пород, возбудители заболеваний, симбиотические виды). Пути заражения человека и меры профилактики, вызываемые одноклеточными животными (малярийный плазмодий).

#### ***Лабораторные и практические работы***

Исследование строения инфузории-туфельки и наблюдение за её передвижением. Изучение хемотаксиса.

Многообразие простейших (на готовых препаратах).

Изготовление модели клетки простейшего (амёбы, инфузории-туфельки и другое.).

**Многоклеточные животные. Кишечнополостные.** Общая характеристика. Местообитание. Особенности строения и жизнедеятельности. Эктодерма и энтодерма. Внутриволостное и клеточное переваривание пищи. Регенерация. Рефлекс. Бесполое размножение (почкование). Половое размножение. Гермафродитизм. Раздельнополые кишечнополостные. Многообразие кишечнополостных. Значение кишечнополостных в природе и жизни человека. Коралловые полипы и их роль в рифообразовании.

#### ***Лабораторные и практические работы.***

Исследование строения пресноводной гидры и её передвижения (школьный аквариум).

Исследование питания гидры дафниями и циклопами (школьный аквариум).

Изготовление модели пресноводной гидры.

**Плоские, круглые, кольчатые черви.** Общая характеристика. Особенности строения и жизнедеятельности плоских, круглых и кольчатых червей. Многообразие червей. Паразитические плоские и круглые черви. Циклы развития печёночного сосальщика, бычьего цепня, человеческой аскариды. Черви, их приспособления к паразитизму, вред, наносимый человеку, сельскохозяйственным растениям и животным. Меры по предупреждению заражения паразитическими червями. Роль червей как почвообразователей.

#### ***Лабораторные и практические работы.***

Исследование внешнего строения дождевого червя. Наблюдение за реакцией дождевого червя на раздражители.

Исследование внутреннего строения дождевого червя (на готовом влажном препарате и микропрепарате).

Изучение приспособлений паразитических червей к паразитизму (на готовых влажных и микропрепаратах).



**Членистоногие.** Общая характеристика. Среды жизни. Внешнее и внутреннее строение членистоногих. Многообразие членистоногих. Представители классов.

Ракообразные. Особенности строения и жизнедеятельности.

Значение ракообразных в природе и жизни человека.

Паукообразные. Особенности строения и жизнедеятельности в связи с жизнью на суше. Клеши – вредители культурных растений и меры борьбы с ними. Паразитические клещи – возбудители и переносчики опасных болезней. Меры защиты от клещей. Роль клещей в почвообразовании.

Насекомые. Особенности строения и жизнедеятельности. Размножение насекомых и типы развития. Отряды насекомых: Прямокрылые, Равнокрылые, Полужесткокрылые, Чешуекрылые, Жесткокрылые, Перепончатокрылые, Двукрылые и другие. Насекомые – переносчики возбудителей и паразиты человека и домашних животных. Насекомые-вредители сада, огорода, поля, леса. Насекомые, снижающие численность вредителей растений. Поведение насекомых, инстинкты. Меры по сокращению численности насекомых-вредителей. Значение насекомых в природе и жизни человека.

***Лабораторные и практические работы.***

Исследование внешнего строения насекомого (на примере майского жука или других крупных насекомых-вредителей).

Ознакомление с различными типами развития насекомых (на примере коллекций).

**Моллюски.** Общая характеристика. Местообитание моллюсков. Строение и процессы жизнедеятельности, характерные для брюхоногих, двустворчатых, головоногих моллюсков. Черты приспособленности моллюсков к среде обитания. Размножение моллюсков. Многообразие моллюсков. Значение моллюсков в природе и жизни человека.

***Лабораторные и практические работы.***

Исследование внешнего строения раковин пресноводных и морских моллюсков (раковины беззубки, перловицы, прудовика, катушки и другие).

**Хордовые.** Общая характеристика. Зародышевое развитие хордовых. Систематические группы хордовых. Подтип Бесчерепные (ланцетник). Подтип Черепные, или Позвоночные.

**Рыбы.** Общая характеристика. Местообитание и внешнее строение рыб. Особенности внутреннего строения и процессов жизнедеятельности. Приспособленность рыб к условиям обитания. Отличия хрящевых рыб от костных рыб. Размножение, развитие и миграция рыб в природе. Многообразие рыб, основные систематические группы рыб. Значение рыб в природе и жизни человека. Хозяйственное значение рыб.

### ***Лабораторные и практические работы.***

Исследование внешнего строения и особенностей передвижения рыбы (на примере живой рыбы в банке с водой).

Исследование внутреннего строения рыбы (на примере готового влажного препарата).

**Земноводные.** Общая характеристика. Местообитание земноводных. Особенности внешнего и внутреннего строения, процессов жизнедеятельности, связанных с выходом земноводных на сушу. Приспособленность земноводных к жизни в воде и на суше. Размножение и развитие земноводных. Многообразие земноводных и их охрана. Значение земноводных в природе и жизни человека.

**Пресмыкающиеся.** Общая характеристика. Местообитание пресмыкающихся. Особенности внешнего и внутреннего строения пресмыкающихся. Процессы жизнедеятельности. Приспособленность пресмыкающихся к жизни на суше. Размножение и развитие пресмыкающихся. Регенерация. Многообразие пресмыкающихся и их охрана. Значение пресмыкающихся в природе и жизни человека.

**Птицы.** Общая характеристика. Особенности внешнего строения птиц. Особенности внутреннего строения и процессов жизнедеятельности птиц. Приспособления птиц к полёту. Поведение. Размножение и развитие птиц. Забота о потомстве. Сезонные явления в жизни птиц. Миграции птиц, их изучение. Многообразие птиц. Экологические группы птиц (по выбору учителя на примере трёх экологических групп с учётом распространения птиц в регионе). Приспособленность птиц к различным условиям среды. Значение птиц в природе и жизни человека.

### ***Лабораторные и практические работы.***

Исследование внешнего строения и перьевого покрова птиц (на примере чучела птиц и набора перьев: контурных, пуховых и пуха).

Исследование особенностей скелета птицы.

**Млекопитающие.** Общая характеристика. Среды жизни млекопитающих. Особенности внешнего строения, скелета и мускулатуры, внутреннего строения. Процессы жизнедеятельности. Усложнение нервной системы. Поведение млекопитающих. Размножение и развитие. Забота о потомстве.

Первозвери. Однопроходные (яйцекладущие) и Сумчатые (низшие звери). Плацентарные млекопитающие. Многообразие млекопитающих (по выбору учителя изучаются 6 отрядов млекопитающих на примере двух видов из каждого отряда). Насекомоядные и Рукокрылые. Грызуны, Зайцеобразные.

Хищные. Ластоногие и Китообразные. Парнокопытные и Непарнокопытные. Приматы. Семейства отряда Хищные: собачьи, кошачьи, куньи, медвежьи.

Значение млекопитающих в природе и жизни человека. Млекопитающие – переносчики возбудителей опасных заболеваний. Меры борьбы с грызунами. Многообразие млекопитающих родного края.

#### ***Лабораторные и практические работы.***

Исследование особенностей скелета млекопитающих.

Исследование особенностей зубной системы млекопитающих.

#### **4. Развитие животного мира на Земле**

Эволюционное развитие животного мира на Земле. Усложнение животных в процессе эволюции. Доказательства эволюционного развития животного мира. Палеонтология. Ископаемые остатки животных, их изучение. Методы изучения ископаемых остатков. Реставрация древних животных. «Живые ископаемые» животного мира.

Жизнь животных в воде. Одноклеточные животные. Происхождение многоклеточных животных. Основные этапы эволюции беспозвоночных. Основные этапы эволюции позвоночных животных. Вымершие животные.

#### ***Лабораторные и практические работы.***

Исследование ископаемых остатков вымерших животных.

#### **5. Животные в природных сообществах**

Животные и среда обитания. Влияние света, температуры и влажности на животных. Приспособленность животных к условиям среды обитания.

Популяции животных, их характеристики. Одиночный и групповой образ жизни. Взаимосвязи животных между собой и с другими организмами. Пищевые связи в природном сообществе. Пищевые уровни, экологическая пирамида. Экосистема.

Животный мир природных зон Земли. Основные закономерности распределения животных на планете. Фауна.

#### **6. Животные и человек**

Воздействие человека на животных в природе: прямое и косвенное. Промысловые животные (рыболовство, охота). Ведение промысла животных на основе научного подхода. Загрязнение окружающей среды.

Одомашнивание животных. Селекция, породы, искусственный отбор, дикие предки домашних животных. Значение домашних животных в жизни человека. Животные сельскохозяйственных угодий. Методы борьбы с животными-вредителями.

Город как особая искусственная среда, созданная человеком. Синантропные виды животных. Условия их обитания. Беспозвоночные и позвоночные животные города. Адаптация животных к новым условиям.

Рекреационный пресс на животных диких видов в условиях города. Безнадзорные домашние животные. Питомники. Восстановление численности редких видов животных: особо охраняемые природные территории (ООПТ). Красная книга России. Меры сохранения животного мира.

## **9 КЛАСС**

### **1. Человек – биосоциальный вид**

Науки о человеке (анатомия, физиология, психология, антропология, гигиена, санитария, экология человека). Методы изучения организма человека. Значение знаний о человеке для самопознания и сохранения здоровья. Особенности человека как биосоциального существа.

Место человека в системе органического мира. Человек как часть природы. Систематическое положение современного человека. Сходство человека с млекопитающими. Отличие человека от приматов. Доказательства животного происхождения человека. Человек разумный. Антропогенез, его этапы. Биологические и социальные факторы становления человека. Человеческие расы.

### **2. Структура организма человека**

Строение и химический состав клетки. Обмен веществ и превращение энергии в клетке. Многообразие клеток, их деление. Нуклеиновые кислоты. Гены. Хромосомы. Хромосомный набор. Митоз, мейоз. Соматические и половые клетки. Стволовые клетки. Типы тканей организма человека: эпителиальные, соединительные, мышечные, нервная. Свойства тканей, их функции. Органы и системы органов. Организм как единое целое. Взаимосвязь органов и систем как основа гомеостаза.

#### ***Лабораторные и практические работы.***

Изучение микроскопического строения тканей (на готовых микропрепаратах).

Распознавание органов и систем органов человека (по таблицам).

### **3. Нейрогуморальная регуляция**

Нервная система человека, её организация и значение. Нейроны, нервы, нервные узлы. Рефлекс. Рефлекторная дуга.

Рецепторы. Двухнейронные и трёхнейронные рефлекторные дуги. Спинной мозг, его строение и функции. Рефлексы спинного мозга. Головной мозг, его строение и функции. Большие полушария. Рефлексы головного мозга. Безусловные (врождённые) и условные (приобретённые) рефлексы. Соматическая нервная система. Вегетативная (автономная) нервная система. Нервная система как единое целое. Нарушения в работе нервной системы.

Гуморальная регуляция функций. Эндокринная система. Железы внутренней секреции. Железы смешанной секреции. Гормоны, их роль в

регуляции физиологических функций организма, роста и развития. Нарушение в работе эндокринных желёз. Особенности рефлекторной и гуморальной регуляции функций организма.

#### ***Лабораторные и практические работы.***

Изучение головного мозга человека (по муляжам).

Изучение изменения размера зрачка в зависимости от освещённости.

#### **4. Опора и движение**

Значение опорно-двигательного аппарата. Скелет человека, строение его отделов и функции. Кости, их химический состав, строение. Типы костей. Рост костей в длину и толщину. Соединение костей. Скелет головы. Скелет туловища. Скелет конечностей и их поясов. Особенности скелета человека, связанные с прямохождением и трудовой деятельностью.

Мышечная система. Строение и функции скелетных мышц. Работа мышц: статическая и динамическая, мышцы сгибатели и разгибатели. Утомление мышц. Гиподинамия. Роль двигательной активности в сохранении здоровья.

Нарушения опорно-двигательной системы. Возрастные изменения в строении костей. Нарушение осанки. Предупреждение искривления позвоночника и развития плоскостопия. Профилактика травматизма. Первая помощь при травмах опорно-двигательного аппарата.

#### ***Лабораторные и практические работы.***

Исследование свойств кости.

Изучение строения костей (на муляжах).

Изучение строения позвонков (на муляжах).

Определение гибкости позвоночника.

Измерение массы и роста своего организма.

Изучение влияния статической и динамической нагрузки на утомление мышц.

Выявление нарушения осанки.

Определение признаков плоскостопия.

Оказание первой помощи при повреждении скелета и мышц.

#### **5. Внутренняя среда организма**

Внутренняя среда и её функции. Форменные элементы крови: эритроциты, лейкоциты и тромбоциты. Малокровие, его причины. Красный костный мозг, его роль в организме. Плазма крови. Постоянство внутренней среды (гомеостаз). Свёртывание крови. Группы крови. Резус-фактор. Переливание крови. Донорство.

Иммунитет и его виды. Факторы, влияющие на иммунитет (приобретённые иммунодефициты): радиационное облучение, химическое

отравление, голодание, воспаление, вирусные заболевания, ВИЧ-инфекция. Вилочковая железа, лимфатические узлы. Вакцины и лечебные сыворотки. Значение работ Л. Пастера и И.И. Мечникова по изучению иммунитета.

### ***Лабораторные и практические работы.***

Изучение микроскопического строения крови человека и лягушки (сравнение) на готовых микропрепаратах.

### **6. Кровообращение**

Органы кровообращения. Строение и работа сердца. Автоматизм сердца. Сердечный цикл, его длительность. Большой и малый круги кровообращения. Движение крови по сосудам. Пульс. Лимфатическая система, лимфоотток. Регуляция деятельности сердца и сосудов. Гигиена сердечно-сосудистой системы. Профилактика сердечно-сосудистых заболеваний. Первая помощь при кровотечениях.

### ***Лабораторные и практические работы.***

Измерение кровяного давления.

Определение пульса и числа сердечных сокращений в покое и после дозированных физических нагрузок у человека.

Первая помощь при кровотечениях.

### **7. Дыхание**

Дыхание и его значение. Органы дыхания. Лёгкие. Взаимосвязь строения и функций органов дыхания. Газообмен в лёгких и тканях. Жизненная ёмкость лёгких. Механизмы дыхания. Дыхательные движения. Регуляция дыхания.

Инфекционные болезни, передающиеся через воздух, предупреждение воздушно-капельных инфекций. Вред табакокурения, употребления наркотических и психотропных веществ. Реанимация. Охрана воздушной среды. Оказание первой помощи при поражении органов дыхания.

### ***Лабораторные и практические работы.***

Измерение объёма грудной клетки в состоянии вдоха и выдоха.

Определение частоты дыхания. Влияние различных факторов на частоту дыхания.

### **8. Питание и пищеварение**

Питательные вещества и пищевые продукты. Питание и его значение. Пищеварение. Органы пищеварения, их строение и функции. Ферменты, их роль в пищеварении. Пищеварение в ротовой полости. Зубы и уход за ними. Пищеварение в желудке, в тонком и в толстом кишечнике. Всасывание питательных веществ. Всасывание воды. Пищеварительные железы: печень и поджелудочная железа, их роль в пищеварении.

Микробиом человека – совокупность микроорганизмов, населяющих организм человека. Регуляция пищеварения. Методы изучения органов пищеварения. Работы И.П. Павлова.

Гигиена питания. Предупреждение глистных и желудочно-кишечных заболеваний, пищевых отравлений. Влияние курения и алкоголя на пищеварение.

***Лабораторные и практические работы.***

Исследование действия ферментов слюны на крахмал.

Наблюдение действия желудочного сока на белки.

**9. Обмен веществ и превращение энергии**

Обмен веществ и превращение энергии в организме человека. Пластический и энергетический обмен. Обмен воды и минеральных солей. Обмен белков, углеводов и жиров в организме. Регуляция обмена веществ и превращения энергии.

Витамины и их роль для организма. Поступление витаминов с пищей. Синтез витаминов в организме. Авитаминозы и гиповитаминозы. Сохранение витаминов в пище.

Нормы и режим питания. Рациональное питание – фактор укрепления здоровья. Нарушение обмена веществ.

***Лабораторные и практические работы.***

Исследование состава продуктов питания.

Составление меню в зависимости от калорийности пищи.

Способы сохранения витаминов в пищевых продуктах.

**10. Кожа**

Строение и функции кожи. Кожа и её производные. Кожа и терморегуляция. Влияние на кожу факторов окружающей среды.

Закаливание и его роль. Способы закаливания организма. Гигиена кожи, гигиенические требования к одежде и обуви. Заболевания кожи и их предупреждения. Профилактика и первая помощь при тепловом и солнечном ударах, ожогах и обморожениях.

***Лабораторные и практические работы.***

Исследование с помощью лупы тыльной и ладонной стороны кисти.

Определение жирности различных участков кожи лица.

Описание мер по уходу за кожей лица и волосами в зависимости от типа кожи.

Описание основных гигиенических требований к одежде и обуви.

**11. Выделение**

Значение выделения. Органы выделения. Органы мочевыделительной системы, их строение и функции. Микроскопическое строение почки. Нефрон.

Образование мочи. Регуляция мочеобразования и мочеиспускания. Заболевания органов мочевыделительной системы, их предупреждение.

***Лабораторные и практические работы.***

Определение местоположения почек (на муляже).

Описание мер профилактики болезней почек.

**12. Размножение и развитие**

Органы репродукции, строение и функции. Половые железы. Половые клетки. Оплодотворение. Внутриутробное развитие. Влияние на эмбриональное развитие факторов окружающей среды. Роды. Лактация. Рост и развитие ребёнка. Половое созревание. Наследование признаков у человека. Наследственные болезни, их причины и предупреждение. Набор хромосом, половые хромосомы, гены. Роль генетических знаний для планирования семьи. Инфекции, передающиеся половым путём, их профилактика.

***Лабораторные и практические работы.***

Описание основных мер по профилактике инфекционных вирусных заболеваний: СПИД и гепатит.

**13. Органы чувств и сенсорные системы**

Органы чувств и их значение. Анализаторы. Сенсорные системы. Глаз и зрение. Оптическая система глаза. Сетчатка. Зрительные рецепторы. Зрительное восприятие. Нарушения зрения и их причины. Гигиена зрения.

Ухо и слух. Строение и функции органа слуха. Механизм работы слухового анализатора. Слуховое восприятие. Нарушения слуха и их причины. Гигиена слуха.

Органы равновесия, мышечного чувства, осязания, обоняния и вкуса. Взаимодействие сенсорных систем организма.

***Лабораторные и практические работы***

Определение остроты зрения у человека.

Изучение строения органа зрения (на муляже и влажном препарате).

Изучение строения органа слуха (на муляже).

**14. Поведение и психика**

Психика и поведение человека. Потребности и мотивы поведения. Социальная обусловленность поведения человека. Рефлекторная теория поведения. Высшая нервная деятельность человека, работы И.М. Сеченова, И.П. Павлова. Механизм образования условных рефлексов. Торможение. Динамический стереотип. Роль гормонов в поведении. Наследственные и ненаследственные программы поведения у человека. Приспособительный характер поведения.

Первая и вторая сигнальные системы. Познавательная деятельность мозга. Речь и мышление. Память и внимание. Эмоции. Индивидуальные



особенности личности: способности, темперамент, характер, одарённость. Типы высшей нервной деятельности и темперамента. Особенности психики человека. Гигиена физического и умственного труда. Режим труда и отдыха. Сон и его значение. Гигиена сна.

***Лабораторные и практические работы.***

Изучение кратковременной памяти.

Определение объёма механической и логической памяти.

Оценка сформированности навыков логического мышления.

**15. Человек и окружающая среда**

Человек и окружающая среда. Экологические факторы и их действие на организм человека. Зависимость здоровья человека от состояния окружающей среды. Микроклимат жилых помещений. Соблюдение правил поведения в окружающей среде, в опасных и чрезвычайных ситуациях.

Здоровье человека как социальная ценность. Факторы, нарушающие здоровье: гиподинамия, курение, употребление алкоголя, наркотиков, несбалансированное питание, стресс. Укрепление здоровья: аутотренинг, закаливание, двигательная активность, сбалансированное питание. Культура отношения к собственному здоровью и здоровью окружающих. Всемирная организация здравоохранения.

Человек как часть биосферы Земли. Антропогенные воздействия на природу. Урбанизация. Цивилизация. Техногенные изменения в окружающей среде. Современные глобальные экологические проблемы. Значение охраны окружающей среды для сохранения человечества.

## ПЛАНИРУЕМЫЕ РЕЗУЛЬТАТЫ ОСВОЕНИЯ ПРОГРАММЫ ПО БИОЛОГИИ НА УРОВНЕ ОСНОВНОГО ОБЩЕГО ОБРАЗОВАНИЯ (БАЗОВЫЙ УРОВЕНЬ)

Освоение учебного предмета «Биология» на уровне основного общего образования должно обеспечить достижение следующих обучающимися личностных, метапредметных и предметных результатов.

### ЛИЧНОСТНЫЕ РЕЗУЛЬТАТЫ

**Личностные результаты** освоения программы по биологии основного общего образования должны отражать готовность обучающихся руководствоваться системой позитивных ценностных ориентаций и расширение опыта деятельности на ее основе и в процессе реализации основных направлений воспитательной деятельности, в том числе в части:

**1) гражданского воспитания:**

готовность к конструктивной совместной деятельности при выполнении исследований и проектов, стремление к взаимопониманию и взаимопомощи;

**2) патриотического воспитания:**

отношение к биологии как к важной составляющей культуры, гордость за вклад российских и советских учёных в развитие мировой биологической науки;

**3) духовно-нравственного воспитания:**

готовность оценивать поведение и поступки с позиции нравственных норм и норм экологической культуры;

понимание значимости нравственного аспекта деятельности человека в медицине и биологии;

**4) эстетического воспитания:**

понимание роли биологии в формировании эстетической культуры личности;

**5) физического воспитания, формирования культуры здоровья и эмоционального благополучия:**

ответственное отношение к своему здоровью и установка на здоровый образ жизни (здоровое питание, соблюдение гигиенических правил и норм, сбалансированный режим занятий и отдыха, регулярная физическая активность);

осознание последствий и неприятие вредных привычек (употребление алкоголя, наркотиков, курение) и иных форм вреда для физического и психического здоровья;

соблюдение правил безопасности, в том числе навыки безопасного поведения в природной среде;

сформированность навыка рефлексии, управление собственным эмоциональным состоянием;

**6) трудового воспитания:**

активное участие в решении практических задач (в рамках семьи, образовательной организации, населенного пункта, края) биологической и экологической направленности, интерес к практическому изучению профессий, связанных с биологией;

**7) экологического воспитания:**

ориентация на применение биологических знаний при решении задач в области окружающей среды;

осознание экологических проблем и путей их решения;

готовность к участию в практической деятельности экологической направленности;

**8) ценности научного познания:**

ориентация на современную систему научных представлений об основных биологических закономерностях, взаимосвязях человека с природной и социальной средой;

понимание роли биологической науки в формировании научного мировоззрения;

развитие научной любознательности, интереса к биологической науке, навыков исследовательской деятельности;

**9) адаптации обучающегося к изменяющимся условиям социальной и природной среды:**

адекватная оценка изменяющихся условий;

принятие решения (индивидуальное, в группе) в изменяющихся условиях на основании анализа биологической информации;

планирование действий в новой ситуации на основании знаний биологических закономерностей.

## **МЕТАПРЕДМЕТНЫЕ РЕЗУЛЬТАТЫ**

Метапредметные результаты освоения программы по биологии основного общего образования, должны отражать овладение следующими универсальными учебными действиями:

### **Познавательные универсальные учебные действия**

**1) базовые логические действия:**

выявлять и характеризовать существенные признаки биологических объектов (явлений);

устанавливать существенный признак классификации биологических объектов (явлений, процессов), основания для обобщения и сравнения, критерии проводимого анализа;

с учётом предложенной биологической задачи выявлять закономерности и противоречия в рассматриваемых фактах и наблюдениях, предлагать критерии для выявления закономерностей и противоречий;

выявлять дефициты информации, данных, необходимых для решения поставленной задачи;

выявлять причинно-следственные связи при изучении биологических явлений и процессов, делать выводы с использованием дедуктивных и индуктивных умозаключений, умозаключений по аналогии, формулировать гипотезы о взаимосвязях;

самостоятельно выбирать способ решения учебной биологической задачи (сравнивать несколько вариантов решения, выбирать наиболее подходящий с учётом самостоятельно выделенных критериев).

## **2) базовые исследовательские действия:**

использовать вопросы как исследовательский инструмент познания;

формулировать вопросы, фиксирующие разрыв между реальным и желательным состоянием ситуации, объекта, и самостоятельно устанавливать искомое и данное;

формировать гипотезу об истинности собственных суждений, аргументировать свою позицию, мнение;

проводить по самостоятельно составленному плану наблюдение, несложный биологический эксперимент, небольшое исследование по установлению особенностей биологического объекта (процесса) изучения, причинно-следственных связей и зависимостей биологических объектов между собой;

оценивать на применимость и достоверность информацию, полученную в ходе наблюдения и эксперимента;

самостоятельно формулировать обобщения и выводы по результатам проведённого наблюдения, эксперимента, владеть инструментами оценки достоверности полученных выводов и обобщений;

прогнозировать возможное дальнейшее развитие биологических процессов и их последствия в аналогичных или сходных ситуациях, а также выдвигать предположения об их развитии в новых условиях и контекстах.

## **3) работа с информацией:**

применять различные методы, инструменты и запросы при поиске и отборе биологической информации или данных из источников с учётом предложенной учебной биологической задачи;

выбирать, анализировать, систематизировать и интерпретировать биологическую информацию различных видов и форм представления;

находить сходные аргументы (подтверждающие или опровергающие одну и ту же идею, версию) в различных информационных источниках;

самостоятельно выбирать оптимальную форму представления информации и иллюстрировать решаемые задачи несложными схемами, диаграммами, иной графикой и их комбинациями;

оценивать надёжность биологической информации по критериям, предложенным учителем или сформулированным самостоятельно;

запоминать и систематизировать биологическую информацию.

### **Коммуникативные универсальные учебные действия**

#### **1) общение:**

воспринимать и формулировать суждения, выражать эмоции в процессе выполнения практических и лабораторных работ;

выражать себя (свою точку зрения) в устных и письменных текстах;

распознавать невербальные средства общения, понимать значение социальных знаков, знать и распознавать предпосылки конфликтных ситуаций и смягчать конфликты, вести переговоры;

понимать намерения других, проявлять уважительное отношение к собеседнику и в корректной форме формулировать свои возражения;

в ходе диалога и (или) дискуссии задавать вопросы по существу обсуждаемой биологической темы и высказывать идеи, нацеленные на решение биологической задачи и поддержание благожелательности общения;

сопоставлять свои суждения с суждениями других участников диалога, обнаруживать различие и сходство позиций;

публично представлять результаты выполненного биологического опыта (эксперимента, исследования, проекта);

самостоятельно выбирать формат выступления с учётом задач презентации и особенностей аудитории и в соответствии с ним составлять устные и письменные тексты с использованием иллюстративных материалов.

#### **2) совместная деятельность:**

понимать и использовать преимущества командной и индивидуальной работы при решении конкретной биологической проблемы, обосновывать необходимость применения групповых форм взаимодействия при решении поставленной учебной задачи;

принимать цель совместной деятельности, коллективно строить действия по её достижению: распределять роли, договариваться, обсуждать процесс и результат совместной работы, уметь обобщать мнения нескольких людей, проявлять готовность руководить, выполнять поручения, подчиняться;

планировать организацию совместной работы, определять свою роль (с учётом предпочтений и возможностей всех участников взаимодействия), распределять задачи между членами команды, участвовать в групповых формах работы (обсуждения, обмен мнениями, мозговые штурмы и иные);

выполнять свою часть работы, достигать качественного результата по своему направлению и координировать свои действия с другими членами команды;

оценивать качество своего вклада в общий продукт по критериям, самостоятельно сформулированным участниками взаимодействия, сравнивать результаты с исходной задачей и вклад каждого члена команды в достижение результатов, разделять сферу ответственности и проявлять готовность к предоставлению отчёта перед группой;

овладеть системой универсальных коммуникативных действий, которая обеспечивает сформированность социальных навыков и эмоционального интеллекта обучающихся.

## **Регулятивные универсальные учебные действия**

### **Самоорганизация:**

выявлять проблемы для решения в жизненных и учебных ситуациях, используя биологические знания;

ориентироваться в различных подходах принятия решений (индивидуальное, принятие решения в группе, принятие решений группой);

самостоятельно составлять алгоритм решения задачи (или его часть), выбирать способ решения учебной биологической задачи с учётом имеющихся ресурсов и собственных возможностей, аргументировать предлагаемые варианты решений;

составлять план действий (план реализации намеченного алгоритма решения), корректировать предложенный алгоритм с учётом получения новых биологических знаний об изучаемом биологическом объекте;

делать выбор и брать ответственность за решение.

### **Самоконтроль, эмоциональный интеллект:**

владеть способами самоконтроля, самомотивации и рефлексии;

давать оценку ситуации и предлагать план её изменения;

учитывать контекст и предвидеть трудности, которые могут возникнуть при решении учебной биологической задачи, адаптировать решение к меняющимся обстоятельствам;

объяснять причины достижения (недостижения) результатов деятельности, давать оценку приобретённому опыту, уметь находить позитивное в произошедшей ситуации;

вносить коррективы в деятельность на основе новых обстоятельств, изменившихся ситуаций, установленных ошибок, возникших трудностей;

оценивать соответствие результата цели и условиям;

различать, называть и управлять собственными эмоциями и эмоциями других;

выявлять и анализировать причины эмоций;

ставить себя на место другого человека, понимать мотивы и намерения другого;

регулировать способ выражения эмоций.

### **Принятие себя и других**

осознанно относиться к другому человеку, его мнению;

признавать своё право на ошибку и такое же право другого;

открытость себе и другим;

осознавать невозможность контролировать всё вокруг;

овладеть системой универсальных учебных регулятивных действий, которая обеспечивает формирование смысловых установок личности (внутренняя позиция личности), и жизненных навыков личности (управления собой, самодисциплины, устойчивого поведения).

## **ПРЕДМЕТНЫЕ РЕЗУЛЬТАТЫ**

Предметные результаты освоения программы по биологии к концу обучения *в 5 классе*:

характеризовать биологию как науку о живой природе, называть признаки живого, сравнивать объекты живой и неживой природы;

перечислять источники биологических знаний, характеризовать значение биологических знаний для современного человека, профессии, связанные с биологией (4–5 профессий);

приводить примеры вклада российских (в том числе В. И. Вернадский, А. Л. Чижевский) и зарубежных (в том числе Аристотель, Теофраст, Гиппократ) учёных в развитие биологии;

иметь представление о важнейших биологических процессах и явлениях: питание, дыхание, транспорт веществ, раздражимость, рост, развитие, движение, размножение;

применять биологические термины и понятия (в том числе: живые тела, биология, экология, цитология, анатомия, физиология, биологическая систематика, клетка, ткань, орган, система органов, организм, вирус, движение, питание, фотосинтез, дыхание, выделение, раздражимость, рост, размножение, развитие, среда обитания, природное сообщество, искусственное сообщество) в соответствии с поставленной задачей и в контексте;

различать по внешнему виду (изображениям), схемам и описаниям доядерные и ядерные организмы, различные биологические объекты: растения, животных, грибы, лишайники, бактерии, природные и искусственные сообщества, взаимосвязи организмов в природном и искусственном сообществах, представителей флоры и фауны природных зон Земли, ландшафты природные и культурные;

проводить описание организма (растения, животного) по заданному плану, выделять существенные признаки строения и процессов жизнедеятельности организмов, характеризовать организмы как тела живой природы, перечислять особенности растений, животных, грибов, лишайников, бактерий и вирусов;

раскрывать понятие о среде обитания (водной, наземно-воздушной, почвенной, внутриорганизменной), условиях среды обитания;

приводить примеры, характеризующие приспособленность организмов к среде обитания, взаимосвязи организмов в сообществах;

выделять отличительные признаки природных и искусственных сообществ;

аргументировать основные правила поведения человека в природе и объяснять значение природоохранной деятельности человека, анализировать глобальные экологические проблемы;

раскрывать роль биологии в практической деятельности человека;

демонстрировать на конкретных примерах связь знаний биологии со знаниями по математике, предметов гуманитарного цикла, различными видами искусства;

выполнять практические работы (поиск информации с использованием различных источников, описание организма по заданному плану) и лабораторные работы (работа с микроскопом, знакомство с различными способами измерения и сравнения живых объектов);

применять методы биологии (наблюдение, описание, классификация, измерение, эксперимент): проводить наблюдения за организмами, описывать биологические объекты, процессы и явления, выполнять биологический рисунок и измерение биологических объектов;



владеть приёмами работы с лупой, световым и цифровым микроскопами при рассматривании биологических объектов;

соблюдать правила безопасного труда при работе с учебным и лабораторным оборудованием, химической посудой в соответствии с инструкциями на уроке, во внеурочной деятельности;

использовать при выполнении учебных заданий научно-популярную литературу по биологии, справочные материалы, ресурсы Интернета;

создавать письменные и устные сообщения, используя понятийный аппарат изучаемого раздела биологии.

Предметные результаты освоения программы по биологии к концу обучения **в 6 классе:**

характеризовать ботанику как биологическую науку, её разделы и связи с другими науками и техникой;

приводить примеры вклада российских (в том числе В. В. Докучаев, К. А. Тимирязев, С. Г. Навагин) и зарубежных учёных (в том числе Р. Гук, М. Мальпиги) в развитие наук о растениях;

применять биологические термины и понятия (в том числе: ботаника, растительная клетка, растительная ткань, органы растений, система органов растения: корень, побег почка, лист, видоизменённые органы, цветок, плод, семя, растительный организм, минеральное питание, фотосинтез, дыхание, рост, развитие, размножение, клон, раздражимость) в соответствии с поставленной задачей и в контексте;

описывать строение и жизнедеятельность растительного организма (на примере покрытосеменных или цветковых): поглощение воды и минеральное питание, фотосинтез, дыхание, транспорт веществ, рост, размножение, развитие, связь строения вегетативных и генеративных органов растений с их функциями;

различать и описывать живые и гербарные экземпляры растений по заданному плану, части растений по изображениям, схемам, моделям, муляжам, рельефным таблицам;

характеризовать признаки растений, уровни организации растительного организма, части растений: клетки, ткани, органы, системы органов, организм;

сравнивать растительные ткани и органы растений между собой;

выполнять практические и лабораторные работы по морфологии и физиологии растений, в том числе работы с микроскопом с постоянными (фиксированными) и временными микропрепаратами, исследовательские работы с использованием приборов и инструментов цифровой лаборатории;

характеризовать процессы жизнедеятельности растений: поглощение воды и минеральное питание, фотосинтез, дыхание, рост, развитие, способы

естественного и искусственного вегетативного размножения, семенное размножение (на примере покрытосеменных, или цветковых);

выявлять причинно-следственные связи между строением и функциями тканей и органов растений, строением и жизнедеятельностью растений;

классифицировать растения и их части по разным основаниям;

объяснять роль растений в природе и жизни человека: значение фотосинтеза в природе и в жизни человека, биологическое и хозяйственное значение видоизменённых побегов, хозяйственное значение вегетативного размножения;

применять полученные знания для выращивания и размножения культурных растений;

использовать методы биологии: проводить наблюдения за растениями, описывать растения и их части, ставить простейшие биологические опыты и эксперименты;

соблюдать правила безопасного труда при работе с учебным и лабораторным оборудованием, химической посудой в соответствии с инструкциями на уроке и во внеурочной деятельности;

демонстрировать на конкретных примерах связь знаний биологии со знаниями по математике, географии, технологии, предметов гуманитарного цикла, различными видами искусства;

владеть приёмами работы с биологической информацией: формулировать основания для извлечения и обобщения информации из двух источников, преобразовывать информацию из одной знаковой системы в другую;

создавать письменные и устные сообщения, используя понятийный аппарат изучаемого раздела биологии.

Предметные результаты освоения программы по биологии к концу обучения **в 7 классе:**

характеризовать принципы классификации растений, основные систематические группы растений (водоросли, мхи, плауны, хвощи, папоротники, голосеменные, покрытосеменные или цветковые);

приводить примеры вклада российских (в том числе Н. И. Вавилов, И. В. Мичурин) и зарубежных (в том числе К. Линней, Л. Пастер) учёных в развитие наук о растениях, грибах, лишайниках, бактериях;

применять биологические термины и понятия (в том числе: ботаника, экология растений, микология, бактериология, систематика, царство, отдел, класс, семейство, род, вид, жизненная форма растений, среда обитания, растительное сообщество, высшие растения, низшие растения, споровые растения, семенные растения, водоросли, мхи, плауны, хвощи, папоротники,

голосеменные, покрытосеменные, бактерии, грибы, лишайники) в соответствии с поставленной задачей и в контексте;

различать и описывать живые и гербарные экземпляры растений, части растений по изображениям, схемам, моделям, муляжам, рельефным таблицам, грибы по изображениям, схемам, муляжам, бактерии по изображениям;

выявлять признаки классов покрытосеменных или цветковых, семейств двудольных и однодольных растений;

определять систематическое положение растительного организма (на примере покрытосеменных, или цветковых) с помощью определительной карточки;

выполнять практические и лабораторные работы по систематике растений, микологии и микробиологии, в том числе работы с микроскопом с постоянными (фиксированными) и временными микропрепаратами, исследовательские работы с использованием приборов и инструментов цифровой лаборатории;

выделять существенные признаки строения и жизнедеятельности растений, бактерий, грибов, лишайников;

проводить описание и сравнивать между собой растения, грибы, лишайники, бактерии по заданному плану, делать выводы на основе сравнения;

описывать усложнение организации растений в ходе эволюции растительного мира на Земле;

выявлять черты приспособленности растений к среде обитания, значение экологических факторов для растений;

характеризовать растительные сообщества, сезонные и поступательные изменения растительных сообществ, растительность (растительный покров) природных зон Земли;

приводить примеры культурных растений и их значение в жизни человека, понимать причины и знать меры охраны растительного мира Земли;

раскрывать роль растений, грибов, лишайников, бактерий в природных сообществах, в хозяйственной деятельности человека и его повседневной жизни;

демонстрировать на конкретных примерах связь знаний по биологии со знаниями по математике, физике, географии, технологии, литературе, и технологии, предметов гуманитарного цикла, различными видами искусства;

использовать методы биологии: проводить наблюдения за растениями, бактериями, грибами, лишайниками, описывать их, ставить простейшие биологические опыты и эксперименты;

соблюдать правила безопасного труда при работе с учебным и лабораторным оборудованием, химической посудой в соответствии с инструкциями на уроке и во внеурочной деятельности;

владеть приёмами работы с информацией: формулировать основания для извлечения и обобщения информации из нескольких источников (2–3), преобразовывать информацию из одной знаковой системы в другую;

создавать письменные и устные сообщения, используя понятийный аппарат изучаемого раздела биологии, сопровождать выступление презентацией с учётом особенностей аудитории обучающихся.

Предметные результаты освоения программы по биологии к концу обучения *в 8 классе*:

характеризовать зоологию как биологическую науку, её разделы и связь с другими науками и техникой;

характеризовать принципы классификации животных, вид как основную систематическую категорию, основные систематические группы животных (простейшие, кишечнополостные, плоские, круглые и кольчатые черви, членистоногие, моллюски, хордовые);

приводить примеры вклада российских (в том числе А. О. Ковалевский, К. И. Скрябин) и зарубежных (в том числе А. Левенгук, Ж. Кювье, Э. Геккель) учёных в развитие наук о животных;

применять биологические термины и понятия (в том числе: зоология, экология животных, этология, палеозоология, систематика, царство, тип, отряд, семейство, род, вид, животная клетка, животная ткань, орган животного, системы органов животного, животный организм, питание, дыхание, рост, развитие, кровообращение, выделение, опора, движение, размножение, партеногенез, раздражимость, рефлекс, органы чувств, поведение, среда обитания, природное сообщество) в соответствии с поставленной задачей и в контексте;

раскрывать общие признаки животных, уровни организации животного организма: клетки, ткани, органы, системы органов, организм;

сравнивать животные ткани и органы животных между собой;

описывать строение и жизнедеятельность животного организма: опору и движение, питание и пищеварение, дыхание и транспорт веществ, выделение, регуляцию и поведение, рост, размножение и развитие;

характеризовать процессы жизнедеятельности животных изучаемых систематических групп: движение, питание, дыхание, транспорт веществ, выделение, регуляцию, поведение, рост, развитие, размножение;

выявлять причинно-следственные связи между строением, жизнедеятельностью и средой обитания животных изучаемых систематических групп;

различать и описывать животных изучаемых систематических групп, отдельные органы и системы органов по схемам, моделям, муляжам, рельефным таблицам, простейших – по изображениям;

выявлять признаки классов членистоногих и хордовых, отрядов насекомых и млекопитающих;

выполнять практические и лабораторные работы по морфологии, анатомии, физиологии и поведению животных, в том числе работы с микроскопом с постоянными (фиксированными) и временными микропрепаратами, исследовательские работы с использованием приборов и инструментов цифровой лаборатории;

сравнивать представителей отдельных систематических групп животных и делать выводы на основе сравнения;

классифицировать животных на основании особенностей строения;

описывать усложнение организации животных в ходе эволюции животного мира на Земле;

выявлять черты приспособленности животных к среде обитания, значение экологических факторов для животных;

выявлять взаимосвязи животных в природных сообществах, цепи питания;

устанавливать взаимосвязи животных с растениями, грибами, лишайниками и бактериями в природных сообществах;

характеризовать животных природных зон Земли, основные закономерности распространения животных по планете;

раскрывать роль животных в природных сообществах;

раскрывать роль домашних и непродуктивных животных в жизни человека, роль промысловых животных в хозяйственной деятельности человека и его повседневной жизни, объяснять значение животных в природе и жизни человека;

иметь представление о мероприятиях по охране животного мира Земли;

демонстрировать на конкретных примерах связь знаний по биологии со знаниями по математике, физике, химии, географии, технологии, предметов гуманитарного циклов, различными видами искусства;

использовать методы биологии: проводить наблюдения за животными, описывать животных, их органы и системы органов; ставить простейшие биологические опыты и эксперименты;

соблюдать правила безопасного труда при работе с учебным и лабораторным оборудованием, химической посудой в соответствии с инструкциями на уроке и во внеурочной деятельности;

владеть приёмами работы с информацией: формулировать основания для извлечения и обобщения информации из нескольких (3–4) источников, преобразовывать информацию из одной знаковой системы в другую;

создавать письменные и устные сообщения, используя понятийный аппарат изучаемого раздела биологии, сопровождать выступление презентацией с учётом особенностей аудитории обучающихся.

Предметные результаты освоения программы по биологии к концу обучения *в 9 классе:*

характеризовать науки о человеке (антропологию, анатомию, физиологию, медицину, гигиену, экологию человека, психологию) и их связи с другими науками и техникой;

объяснять положение человека в системе органического мира, его происхождение, отличия человека от животных, приспособленность к различным экологическим факторам (человеческие расы и адаптивные типы людей), родство человеческих рас;

приводить примеры вклада российских (в том числе И. М. Сеченов, И. П. Павлов, И. И. Мечников, А. А. Ухтомский, П. К. Анохин) и зарубежных (в том числе У. Гарвей, К. Бернар, Л. Пастер, Ч. Дарвин) учёных в развитие представлений о происхождении, строении, жизнедеятельности, поведении, экологии человека;

применять биологические термины и понятия (в том числе: цитология, гистология, анатомия человека, физиология человека, гигиена, антропология, экология человека, клетка, ткань, орган, система органов, питание, дыхание, кровообращение, обмен веществ и превращение энергии, движение, выделение, рост, развитие, поведение, размножение, раздражимость, регуляция, гомеостаз, внутренняя среда, иммунитет) в соответствии с поставленной задачей и в контексте;

проводить описание по внешнему виду (изображению), схемам общих признаков организма человека, уровней его организации: клетки, ткани, органы, системы органов, организм;

сравнивать клетки разных тканей, групп тканей, органы, системы органов человека; процессы жизнедеятельности организма человека, делать выводы на основе сравнения;

различать биологически активные вещества (витамины, ферменты, гормоны), выявлять их роль в процессе обмена веществ и превращения энергии;

характеризовать биологические процессы: обмен веществ и превращение энергии, питание, дыхание, выделение, транспорт веществ, движение, рост, регуляция функций, иммунитет, поведение, развитие, размножение человека;

выявлять причинно-следственные связи между строением клеток, органов, систем органов организма человека и их функциями, между строением, жизнедеятельностью и средой обитания человека;

применять биологические модели для выявления особенностей строения и функционирования органов и систем органов человека;

объяснять нейрогуморальную регуляцию процессов жизнедеятельности организма человека;

характеризовать и сравнивать безусловные и условные рефлексы, наследственные и ненаследственные программы поведения, особенности высшей нервной деятельности человека, виды потребностей, памяти, мышления, речи, темпераментов, эмоций, сна, структуру функциональных систем организма, направленных на достижение полезных приспособительных результатов;

различать наследственные и ненаследственные (инфекционные, неинфекционные) заболевания человека, объяснять значение мер профилактики в предупреждении заболеваний человека;

выполнять практические и лабораторные работы по морфологии, анатомии, физиологии и поведению человека, в том числе работы с микроскопом с постоянными (фиксированными) и временными микропрепаратами, исследовательские работы с использованием приборов и инструментов цифровой лаборатории;

решать качественные и количественные задачи, используя основные показатели здоровья человека, проводить расчёты и оценивать полученные значения;

аргументировать основные принципы здорового образа жизни, методы защиты и укрепления здоровья человека: сбалансированное питание, соблюдение правил личной гигиены, занятия физкультурой и спортом, рациональная организация труда и полноценного отдыха, позитивное эмоционально-психическое состояние;

использовать приобретённые знания и умения для соблюдения здорового образа жизни, сбалансированного питания, физической активности, стрессоустойчивости, для исключения вредных привычек, зависимостей;

владеть приёмами оказания первой помощи человеку при потере сознания, солнечном и тепловом ударе, отравлении, утоплении, кровотечении, травмах мягких тканей, костей скелета, органов чувств, ожогах и отморожениях;

демонстрировать на конкретных примерах связь знаний наук о человеке со знаниями предметов естественно-научного и гуманитарного циклов, различных видов искусства, технологии, основ безопасности жизнедеятельности, физической культуры;

использовать методы биологии: наблюдать, измерять, описывать организм человека и процессы его жизнедеятельности, проводить простейшие исследования организма человека и объяснять их результаты;

соблюдать правила безопасного труда при работе с учебным и лабораторным оборудованием, химической посудой в соответствии с инструкциями на уроке и во внеурочной деятельности;

владеть приёмами работы с информацией: формулировать основания для извлечения и обобщения информации из нескольких (4–5) источников; преобразовывать информацию из одной знаковой системы в другую;

создавать письменные и устные сообщения, используя понятийный аппарат изученного раздела биологии, сопровождать выступление презентацией с учётом особенностей аудитории обучающихся.



## ТЕМАТИЧЕСКОЕ ПЛАНИРОВАНИЕ 5 КЛАСС

№ п/п	Наименование разделов и тем программы	Количество часов			Электронные (цифровые) образовательные ресурсы
		Всего	Контрольные работы	Практические работы	
1	Биология — наука о живой природе	4			Библиотека ЦОК <a href="https://m.edsoo.ru/7f413368">https://m.edsoo.ru/7f413368</a>
2	Методы изучения живой природы	4		1	Библиотека ЦОК <a href="https://m.edsoo.ru/7f413368">https://m.edsoo.ru/7f413368</a>
3	Организмы — тела живой природы	10		1.5	Библиотека ЦОК <a href="https://m.edsoo.ru/7f413368">https://m.edsoo.ru/7f413368</a>
4	Организмы и среда обитания	6		0.5	Библиотека ЦОК <a href="https://m.edsoo.ru/7f413368">https://m.edsoo.ru/7f413368</a>
5	Природные сообщества	6		0.5	Библиотека ЦОК <a href="https://m.edsoo.ru/7f413368">https://m.edsoo.ru/7f413368</a>
6	Живая природа и человек	3			Библиотека ЦОК <a href="https://m.edsoo.ru/7f413368">https://m.edsoo.ru/7f413368</a>
7	Резервное время	1			Библиотека ЦОК <a href="https://m.edsoo.ru/7f413368">https://m.edsoo.ru/7f413368</a>
ОБЩЕЕ КОЛИЧЕСТВО ЧАСОВ ПО ПРОГРАММЕ		34	0	3.5	

## 6 КЛАСС

№ п/п	Наименование разделов и тем программы	Количество часов			Электронные (цифровые) образовательные ресурсы
		Всего	Контрольные работы	Практические работы	
1	Растительный организм	8		1.5	Библиотека ЦОК <a href="https://m.edsoo.ru/7f4148d0">https://m.edsoo.ru/7f4148d0</a>
2	Строение и многообразие покрытосеменных растений	11		3.5	Библиотека ЦОК <a href="https://m.edsoo.ru/7f4148d0">https://m.edsoo.ru/7f4148d0</a>
3	Жизнедеятельность растительного организма	14		3	Библиотека ЦОК <a href="https://m.edsoo.ru/7f4148d0">https://m.edsoo.ru/7f4148d0</a>
4	Резервное время	1			Библиотека ЦОК <a href="https://m.edsoo.ru/7f4148d0">https://m.edsoo.ru/7f4148d0</a>
ОБЩЕЕ КОЛИЧЕСТВО ЧАСОВ ПО ПРОГРАММЕ		34	0	8	

## 7 КЛАСС

№ п/п	Наименование разделов и тем программы	Количество часов			Электронные (цифровые) образовательные ресурсы
		Всего	Контрольные работы	Практические работы	
1	Систематические группы растений	19		4.5	Библиотека ЦОК <a href="https://m.edsoo.ru/7f416720">https://m.edsoo.ru/7f416720</a>
2	Развитие растительного мира на Земле	2			Библиотека ЦОК <a href="https://m.edsoo.ru/7f416720">https://m.edsoo.ru/7f416720</a>
3	Растения в природных сообществах	3			Библиотека ЦОК <a href="https://m.edsoo.ru/7f416720">https://m.edsoo.ru/7f416720</a>
4	Растения и человек	3			Библиотека ЦОК <a href="https://m.edsoo.ru/7f416720">https://m.edsoo.ru/7f416720</a>
5	Грибы. Лишайники. Бактерии	7		2	Библиотека ЦОК <a href="https://m.edsoo.ru/7f416720">https://m.edsoo.ru/7f416720</a>
ОБЩЕЕ КОЛИЧЕСТВО ЧАСОВ ПО ПРОГРАММЕ		34	0	6.5	

## 8 КЛАСС

№ п/п	Наименование разделов и тем программы	Количество часов			Электронные (цифровые) образовательные ресурсы
		Всего	Контрольные работы	Практические работы	
1	Животный организм	4		0.5	Библиотека ЦОК <a href="https://m.edsoo.ru/7f418886">https://m.edsoo.ru/7f418886</a>
2	Строение и жизнедеятельность организма животного	12		3	Библиотека ЦОК <a href="https://m.edsoo.ru/7f418886">https://m.edsoo.ru/7f418886</a>
3	Основные категории систематики животных	1			Библиотека ЦОК <a href="https://m.edsoo.ru/7f418886">https://m.edsoo.ru/7f418886</a>
4	Одноклеточные животные - простейшие	3		1	Библиотека ЦОК <a href="https://m.edsoo.ru/7f418886">https://m.edsoo.ru/7f418886</a>
5	Многоклеточные животные. Кишечнополостные	2		1	Библиотека ЦОК <a href="https://m.edsoo.ru/7f418886">https://m.edsoo.ru/7f418886</a>
6	Плоские, круглые, кольчатые черви	4		1	Библиотека ЦОК <a href="https://m.edsoo.ru/7f418886">https://m.edsoo.ru/7f418886</a>
7	Членистоногие	6		1	Библиотека ЦОК <a href="https://m.edsoo.ru/7f418886">https://m.edsoo.ru/7f418886</a>
8	Моллюски	2		0.5	Библиотека ЦОК <a href="https://m.edsoo.ru/7f418886">https://m.edsoo.ru/7f418886</a>
9	Хордовые	1			Библиотека ЦОК <a href="https://m.edsoo.ru/7f418886">https://m.edsoo.ru/7f418886</a>
10	Рыбы	4		1	Библиотека ЦОК <a href="https://m.edsoo.ru/7f418886">https://m.edsoo.ru/7f418886</a>
11	Земноводные	3			Библиотека ЦОК <a href="https://m.edsoo.ru/7f418886">https://m.edsoo.ru/7f418886</a>

12	Пресмыкающиеся	3			Библиотека ЦОК <a href="https://m.edsoo.ru/7f418886">https://m.edsoo.ru/7f418886</a>
13	Птицы	4		1	Библиотека ЦОК <a href="https://m.edsoo.ru/7f418886">https://m.edsoo.ru/7f418886</a>
14	Млекопитающие	7		1	Библиотека ЦОК <a href="https://m.edsoo.ru/7f418886">https://m.edsoo.ru/7f418886</a>
15	Развитие животного мира на Земле	4		0.5	Библиотека ЦОК <a href="https://m.edsoo.ru/7f418886">https://m.edsoo.ru/7f418886</a>
16	Животные в природных сообществах	3			Библиотека ЦОК <a href="https://m.edsoo.ru/7f418886">https://m.edsoo.ru/7f418886</a>
17	Животные и человек	3			Библиотека ЦОК <a href="https://m.edsoo.ru/7f418886">https://m.edsoo.ru/7f418886</a>
18	Резервное время	2			Библиотека ЦОК <a href="https://m.edsoo.ru/7f418886">https://m.edsoo.ru/7f418886</a>
ОБЩЕЕ КОЛИЧЕСТВО ЧАСОВ ПО ПРОГРАММЕ		68	0	11.5	

## 9 КЛАСС

№ п/п	Наименование разделов и тем программы	Количество часов			Электронные (цифровые) образовательные ресурсы
		Всего	Контрольные работы	Практические работы	
1	Человек — биосоциальный вид	3			Библиотека ЦОК <a href="https://m.edsoo.ru/7f41aa8c">https://m.edsoo.ru/7f41aa8c</a>
2	Структура организма человека	3		1	Библиотека ЦОК <a href="https://m.edsoo.ru/7f41aa8c">https://m.edsoo.ru/7f41aa8c</a>
3	Нейрогуморальная регуляция	8		0.5	Библиотека ЦОК <a href="https://m.edsoo.ru/7f41aa8c">https://m.edsoo.ru/7f41aa8c</a>
4	Опора и движение	5		2	Библиотека ЦОК <a href="https://m.edsoo.ru/7f41aa8c">https://m.edsoo.ru/7f41aa8c</a>
5	Внутренняя среда организма	4		0.5	Библиотека ЦОК <a href="https://m.edsoo.ru/7f41aa8c">https://m.edsoo.ru/7f41aa8c</a>
6	Кровообращение	4		1.5	Библиотека ЦОК <a href="https://m.edsoo.ru/7f41aa8c">https://m.edsoo.ru/7f41aa8c</a>
7	Дыхание	4		1	Библиотека ЦОК <a href="https://m.edsoo.ru/7f41aa8c">https://m.edsoo.ru/7f41aa8c</a>
8	Питание и пищеварение	6		1	Библиотека ЦОК <a href="https://m.edsoo.ru/7f41aa8c">https://m.edsoo.ru/7f41aa8c</a>
9	Обмен веществ и превращение энергии	4		1.5	Библиотека ЦОК <a href="https://m.edsoo.ru/7f41aa8c">https://m.edsoo.ru/7f41aa8c</a>
10	Кожа	5		2	Библиотека ЦОК <a href="https://m.edsoo.ru/7f41aa8c">https://m.edsoo.ru/7f41aa8c</a>
11	Выделение	3		1	Библиотека ЦОК <a href="https://m.edsoo.ru/7f41aa8c">https://m.edsoo.ru/7f41aa8c</a>

12	Размножение и развитие	5		0.5	Библиотека ЦОК <a href="https://m.edsoo.ru/7f41aa8c">https://m.edsoo.ru/7f41aa8c</a>
13	Органы чувств и сенсорные системы	5		1.5	Библиотека ЦОК <a href="https://m.edsoo.ru/7f41aa8c">https://m.edsoo.ru/7f41aa8c</a>
14	Поведение и психика	6		1	Библиотека ЦОК <a href="https://m.edsoo.ru/7f41aa8c">https://m.edsoo.ru/7f41aa8c</a>
15	Человек и окружающая среда	3			Библиотека ЦОК <a href="https://m.edsoo.ru/7f41aa8c">https://m.edsoo.ru/7f41aa8c</a>
ОБЩЕЕ КОЛИЧЕСТВО ЧАСОВ ПО ПРОГРАММЕ		68	0		







## **УЧЕБНО-МЕТОДИЧЕСКОЕ ОБЕСПЕЧЕНИЕ ОБРАЗОВАТЕЛЬНОГО ПРОЦЕССА ОБЯЗАТЕЛЬНЫЕ УЧЕБНЫЕ МАТЕРИАЛЫ ДЛЯ УЧЕНИКА**

- Биология, 5-6 классы/ Пасечник В.В., Суматохин С.В., Калинова Г.С. и другие; под редакцией Пасечника В.В., Акционерное общество

«Издательство «Просвещение»

- Биология, 7 класс/ Пасечник В.В., Суматохин С.В., Калинова Г.С.; под редакцией Пасечника В.В., Акционерное общество «Издательство

«Просвещение»

- Биология, 8 класс/ Пасечник В.В., Каменский А.А., Швецов Г.Г.; под редакцией Пасечника В.В., Акционерное общество «Издательство

«Просвещение»

- Биология: 5-й класс: базовый уровень: учебник, 5 класс/ Пасечник В. В., Суматохин С. В., Гапонюк З.Г., Швецов Г.Г.; под ред Пасечника В. В.,

Акционерное общество «Издательство «Просвещение»

## **МЕТОДИЧЕСКИЕ МАТЕРИАЛЫ ДЛЯ УЧИТЕЛЯ**

## **ЦИФРОВЫЕ ОБРАЗОВАТЕЛЬНЫЕ РЕСУРСЫ И РЕСУРСЫ СЕТИ ИНТЕРНЕТ**

<https://foxford.ru/>

<https://resh.edu.ru/>



**МИНИСТЕРСТВО ПРОСВЕЩЕНИЯ РОССИЙСКОЙ ФЕДЕРАЦИИ**

**Департамент образования Вологодской области**

**Управление образования администрации г.Вологды**

**МАОУ "Центр образования №42"**

**РАССМОТРЕНО**

педагогическим  
советом

---

Протокол №1  
от «29» августа 2023 г.

**УТВЕРЖДЕНО**

протоколом директора

---

Калистратова Е.И.  
Приказ № 97 -ОД  
от «30» августа 2023 г.

**РАБОЧАЯ ПРОГРАММА**

(Идентификатор 929785)

**учебного курса «Геометрия»**

для обучающихся 7-9 классов

**Вологда 2023**

## ПОЯСНИТЕЛЬНАЯ ЗАПИСКА

Геометрия как один из основных разделов школьной математики, имеющий своей целью обеспечить изучение свойств и размеров фигур, их отношений и взаимное расположение, опирается на логическую, доказательную линию. Ценность изучения геометрии на уровне основного общего образования заключается в том, что обучающийся учится проводить доказательные рассуждения, строить логические умозаключения, доказывать истинные утверждения и строить контрпримеры к ложным, проводить рассуждения «от противного», отличать свойства от признаков, формулировать обратные утверждения.

Второй целью изучения геометрии является использование её как инструмента при решении как математических, так и практических задач, встречающихся в реальной жизни. Обучающийся должен научиться определить геометрическую фигуру, описать словами данный чертёж или рисунок, найти площадь земельного участка, рассчитать необходимую длину оптоволоконного кабеля или требуемые размеры гаража для автомобиля. Этому соответствует вторая, вычислительная линия в изучении геометрии. При решении задач практического характера обучающийся учится строить математические модели реальных жизненных ситуаций, проводить вычисления и оценивать адекватность полученного результата.

Крайне важно подчёркивать связи геометрии с другими учебными предметами, мотивировать использовать определения геометрических фигур и понятий, демонстрировать применение полученных умений в физике и технике. Эти связи наиболее ярко видны в темах «Векторы», «Тригонометрические соотношения», «Метод координат» и «Теорема Пифагора».

Учебный курс «Геометрия» включает следующие основные разделы содержания: «Геометрические фигуры и их свойства», «Измерение геометрических величин», «Декартовы координаты на плоскости», «Векторы», «Движения плоскости», «Преобразования подобия».

На изучение учебного курса «Геометрия» отводится 204 часа: в 7 классе – 68 часов (2 часа в неделю), в 8 классе – 68 часов (2 часа в неделю), в 9 классе – 68 часов (2 часа в неделю).

## **СОДЕРЖАНИЕ ОБУЧЕНИЯ**

### **7 КЛАСС**

Начальные понятия геометрии. Точка, прямая, отрезок, луч. Угол. Виды углов. Вертикальные и смежные углы. Биссектриса угла. Ломаная, многоугольник. Параллельность и перпендикулярность прямых.

Симметричные фигуры. Основные свойства осевой симметрии. Примеры симметрии в окружающем мире.

Основные построения с помощью циркуля и линейки. Треугольник. Высота, медиана, биссектриса, их свойства.

Равнобедренный и равносторонний треугольники. Неравенство треугольника.

Свойства и признаки равнобедренного треугольника. Признаки равенства треугольников.

Свойства и признаки параллельных прямых. Сумма углов треугольника. Внешние углы треугольника.

Прямоугольный треугольник. Свойство медианы прямоугольного треугольника, проведённой к гипотенузе. Признаки равенства прямоугольных треугольников. Прямоугольный треугольник с углом в  $30^\circ$ .

Неравенства в геометрии: неравенство треугольника, неравенство о длине ломаной, теорема о большем угле и большей стороне треугольника. Перпендикуляр и наклонная.

Геометрическое место точек. Биссектриса угла и серединный перпендикуляр к отрезку как геометрические места точек.

Окружность и круг, хорда и диаметр, их свойства. Взаимное расположение окружности и прямой. Касательная и секущая к окружности. Окружность, вписанная в угол. Вписанная и описанная окружности треугольника.

### **8 КЛАСС**

Четырёхугольники. Параллелограмм, его признаки и свойства. Частные случаи параллелограммов (прямоугольник, ромб, квадрат), их признаки и свойства. Трапеция, равнобокая трапеция, её свойства и признаки. Прямоугольная трапеция.

Метод удвоения медианы. Центральная симметрия. Теорема Фалеса и теорема о пропорциональных отрезках.

Средние линии треугольника и трапеции. Центр масс треугольника.

Подобие треугольников, коэффициент подобия. Признаки подобия треугольников. Применение подобия при решении практических задач.

Свойства площадей геометрических фигур. Формулы для площади треугольника, параллелограмма, ромба и трапеции. Отношение площадей подобных фигур.

Вычисление площадей треугольников и многоугольников на клетчатой бумаге.

Теорема Пифагора. Применение теоремы Пифагора при решении практических задач.

Синус, косинус, тангенс острого угла прямоугольного треугольника. Основное тригонометрическое тождество. Тригонометрические функции углов в  $30$ ,  $45$  и  $60^\circ$ .

Вписанные и центральные углы, угол между касательной и хордой. Углы между хордами и секущими. Вписанные и описанные четырёхугольники. Взаимное расположение двух окружностей. Касание окружностей. Общие касательные к двум окружностям.

## **9 КЛАСС**

Синус, косинус, тангенс углов от  $0$  до  $180^\circ$ . Основное тригонометрическое тождество. Формулы приведения.

Решение треугольников. Теорема косинусов и теорема синусов. Решение практических задач с использованием теоремы косинусов и теоремы синусов.

Преобразование подобия. Подобие соответственных элементов.

Теорема о произведении отрезков хорд, теоремы о произведении отрезков секущих, теорема о квадрате касательной.

Вектор, длина (модуль) вектора, сонаправленные векторы, противоположно направленные векторы, коллинеарность векторов, равенство векторов, операции над векторами. Разложение вектора по двум неколлинеарным векторам. Координаты вектора. Скалярное произведение векторов, применение для нахождения длин и углов.

Декартовы координаты на плоскости. Уравнения прямой и окружности в координатах, пересечение окружностей и прямых. Метод координат и его применение.

Правильные многоугольники. Длина окружности. Градусная и радианная мера угла, вычисление длин дуг окружностей. Площадь круга, сектора, сегмента.

Движения плоскости и внутренние симметрии фигур (элементарные представления). Параллельный перенос. Поворот.

# ПЛАНИРУЕМЫЕ РЕЗУЛЬТАТЫ ОСВОЕНИЯ ПРОГРАММЫ УЧЕБНОГО КУРСА «ГЕОМЕТРИЯ» НА УРОВНЕ ОСНОВНОГО ОБЩЕГО ОБРАЗОВАНИЯ

## ЛИЧНОСТНЫЕ РЕЗУЛЬТАТЫ

**Личностные результаты** освоения программы учебного курса «Геометрия» характеризуются:

### **1) патриотическое воспитание:**

проявлением интереса к прошлому и настоящему российской математики, ценностным отношением к достижениям российских математиков и российской математической школы, к использованию этих достижений в других науках и прикладных сферах;

### **2) гражданское и духовно-нравственное воспитание:**

готовностью к выполнению обязанностей гражданина и реализации его прав, представлением о математических основах функционирования различных структур, явлений, процедур гражданского общества (например, выборы, опросы), готовностью к обсуждению этических проблем, связанных с практическим применением достижений науки, осознанием важности морально-этических принципов в деятельности учёного;

### **3) трудовое воспитание:**

установкой на активное участие в решении практических задач математической направленности, осознанием важности математического образования на протяжении всей жизни для успешной профессиональной деятельности и развитием необходимых умений, осознанным выбором и построением индивидуальной траектории образования и жизненных планов с учётом личных интересов и общественных потребностей;

### **4) эстетическое воспитание:**

способностью к эмоциональному и эстетическому восприятию математических объектов, задач, решений, рассуждений, умению видеть математические закономерности в искусстве;

### **5) ценности научного познания:**

ориентацией в деятельности на современную систему научных представлений об основных закономерностях развития человека, природы и общества, пониманием математической науки как сферы человеческой деятельности, этапов её развития и значимости для развития цивилизации, овладением языком математики и математической культурой как средством познания мира, овладением простейшими навыками исследовательской деятельности;



## **б) физическое воспитание, формирование культуры здоровья и эмоционального благополучия:**

готовностью применять математические знания в интересах своего здоровья, ведения здорового образа жизни (здоровое питание, сбалансированный режим занятий и отдыха, регулярная физическая активность), сформированностью навыка рефлексии, признанием своего права на ошибку и такого же права другого человека;

### **7) экологическое воспитание:**

ориентацией на применение математических знаний для решения задач в области сохранности окружающей среды, планирования поступков и оценки их возможных последствий для окружающей среды, осознанием глобального характера экологических проблем и путей их решения;

### **8) адаптация к изменяющимся условиям социальной и природной среды:**

готовностью к действиям в условиях неопределённости, повышению уровня своей компетентности через практическую деятельность, в том числе умение учиться у других людей, приобретать в совместной деятельности новые знания, навыки и компетенции из опыта других;

необходимостью в формировании новых знаний, в том числе формулировать идеи, понятия, гипотезы об объектах и явлениях, в том числе ранее неизвестных, осознавать дефициты собственных знаний и компетентностей, планировать своё развитие;

способностью осознавать стрессовую ситуацию, воспринимать стрессовую ситуацию как вызов, требующий контрмер, корректировать принимаемые решения и действия, формулировать и оценивать риски и последствия, формировать опыт.

## **МЕТАПРЕДМЕТНЫЕ РЕЗУЛЬТАТЫ**

### **Познавательные универсальные учебные действия**

#### **Базовые логические действия:**

- выявлять и характеризовать существенные признаки математических объектов, понятий, отношений между понятиями, формулировать определения понятий, устанавливать существенный признак классификации, основания для обобщения и сравнения, критерии проводимого анализа;
- воспринимать, формулировать и преобразовывать суждения: утвердительные и отрицательные, единичные, частные и общие, условные;

- выявлять математические закономерности, взаимосвязи и противоречия в фактах, данных, наблюдениях и утверждениях, предлагать критерии для выявления закономерностей и противоречий;
- делать выводы с использованием законов логики, дедуктивных и индуктивных умозаключений, умозаключений по аналогии;
- разбирать доказательства математических утверждений (прямые и от противного), проводить самостоятельно несложные доказательства математических фактов, выстраивать аргументацию, приводить примеры и контрпримеры, обосновывать собственные рассуждения;
- выбирать способ решения учебной задачи (сравнивать несколько вариантов решения, выбирать наиболее подходящий с учётом самостоятельно выделенных критериев).

#### **Базовые исследовательские действия:**

- использовать вопросы как исследовательский инструмент познания, формулировать вопросы, фиксирующие противоречие, проблему, самостоятельно устанавливать искомое и данное, формировать гипотезу, аргументировать свою позицию, мнение;
- проводить по самостоятельно составленному плану несложный эксперимент, небольшое исследование по установлению особенностей математического объекта, зависимостей объектов между собой;
- самостоятельно формулировать обобщения и выводы по результатам проведённого наблюдения, исследования, оценивать достоверность полученных результатов, выводов и обобщений;
- прогнозировать возможное развитие процесса, а также выдвигать предположения о его развитии в новых условиях.

#### **Работа с информацией:**

- выявлять недостаточность и избыточность информации, данных, необходимых для решения задачи;
- выбирать, анализировать, систематизировать и интерпретировать информацию различных видов и форм представления;
- выбирать форму представления информации и иллюстрировать решаемые задачи схемами, диаграммами, иной графикой и их комбинациями;
- оценивать надёжность информации по критериям, предложенным учителем или сформулированным самостоятельно.

#### **Коммуникативные универсальные учебные действия:**

- воспринимать и формулировать суждения в соответствии с условиями и целями общения, ясно, точно, грамотно выражать свою точку зрения

- в устных и письменных текстах, давать пояснения по ходу решения задачи, комментировать полученный результат;
- в ходе обсуждения задавать вопросы по существу обсуждаемой темы, проблемы, решаемой задачи, высказывать идеи, нацеленные на поиск решения, сопоставлять свои суждения с суждениями других участников диалога, обнаруживать различие и сходство позиций, в корректной форме формулировать разногласия, свои возражения;
  - представлять результаты решения задачи, эксперимента, исследования, проекта, самостоятельно выбирать формат выступления с учётом задач презентации и особенностей аудитории;
  - понимать и использовать преимущества командной и индивидуальной работы при решении учебных математических задач;
  - принимать цель совместной деятельности, планировать организацию совместной работы, распределять виды работ, договариваться, обсуждать процесс и результат работы, обобщать мнения нескольких людей;
  - участвовать в групповых формах работы (обсуждения, обмен мнениями, мозговые штурмы и другие), выполнять свою часть работы и координировать свои действия с другими членами команды, оценивать качество своего вклада в общий продукт по критериям, сформулированным участниками взаимодействия.

## **Регулятивные универсальные учебные действия**

### **Самоорганизация:**

- самостоятельно составлять план, алгоритм решения задачи (или его часть), выбирать способ решения с учётом имеющихся ресурсов и собственных возможностей, аргументировать и корректировать варианты решений с учётом новой информации.

### **Самоконтроль, эмоциональный интеллект:**

- владеть способами самопроверки, самоконтроля процесса и результата решения математической задачи;
- предвидеть трудности, которые могут возникнуть при решении задачи, вносить коррективы в деятельность на основе новых обстоятельств, найденных ошибок, выявленных трудностей;
- оценивать соответствие результата деятельности поставленной цели и условиям, объяснять причины достижения или недостижения цели, находить ошибку, давать оценку приобретённому опыту.

## **ПРЕДМЕТНЫЕ РЕЗУЛЬТАТЫ**

К концу обучения в 7 классе обучающийся получит следующие предметные результаты:

Распознавать изученные геометрические фигуры, определять их взаимное расположение, изображать геометрические фигуры, выполнять чертежи по условию задачи. Измерять линейные и угловые величины. Решать задачи на вычисление длин отрезков и величин углов.

Делать грубую оценку линейных и угловых величин предметов в реальной жизни, размеров природных объектов. Различать размеры этих объектов по порядку величины.

Строить чертежи к геометрическим задачам.

Пользоваться признаками равенства треугольников, использовать признаки и свойства равнобедренных треугольников при решении задач.

Проводить логические рассуждения с использованием геометрических теорем.

Пользоваться признаками равенства прямоугольных треугольников, свойством медианы, проведённой к гипотенузе прямоугольного треугольника, в решении геометрических задач.

Определять параллельность прямых с помощью углов, которые образует с ними секущая. Определять параллельность прямых с помощью равенства расстояний от точек одной прямой до точек другой прямой.

Решать задачи на клетчатой бумаге.

Проводить вычисления и находить числовые и буквенные значения углов в геометрических задачах с использованием суммы углов треугольников и многоугольников, свойств углов, образованных при пересечении двух параллельных прямых секущей. Решать практические задачи на нахождение углов.

Владеть понятием геометрического места точек. Уметь определять биссектрису угла и серединный перпендикуляр к отрезку как геометрические места точек.

Формулировать определения окружности и круга, хорды и диаметра окружности, пользоваться их свойствами. Уметь применять эти свойства при решении задач.

Владеть понятием описанной около треугольника окружности, уметь находить её центр. Пользоваться фактами о том, что биссектрисы углов треугольника пересекаются в одной точке, и о том, что серединные перпендикуляры к сторонам треугольника пересекаются в одной точке.

Владеть понятием касательной к окружности, пользоваться теоремой о перпендикулярности касательной и радиуса, проведённого к точке касания.

Пользоваться простейшими геометрическими неравенствами, понимать их практический смысл.

Проводить основные геометрические построения с помощью циркуля и линейки.

К концу обучения **в 8 классе** обучающийся получит следующие предметные результаты:

Распознавать основные виды четырёхугольников, их элементы, пользоваться их свойствами при решении геометрических задач.

Применять свойства точки пересечения медиан треугольника (центра масс) в решении задач.

Владеть понятием средней линии треугольника и трапеции, применять их свойства при решении геометрических задач. Пользоваться теоремой Фалеса и теоремой о пропорциональных отрезках, применять их для решения практических задач.

Применять признаки подобия треугольников в решении геометрических задач.

Пользоваться теоремой Пифагора для решения геометрических и практических задач. Строить математическую модель в практических задачах, самостоятельно делать чертёж и находить соответствующие длины.

Владеть понятиями синуса, косинуса и тангенса острого угла прямоугольного треугольника. Пользоваться этими понятиями для решения практических задач.

Вычислять (различными способами) площадь треугольника и площади многоугольных фигур (пользуясь, где необходимо, калькулятором). Применять полученные умения в практических задачах.

Владеть понятиями вписанного и центрального угла, использовать теоремы о вписанных углах, углах между хордами (секущими) и угле между касательной и хордой при решении геометрических задач.

Владеть понятием описанного четырёхугольника, применять свойства описанного четырёхугольника при решении задач.

Применять полученные знания на практике – строить математические модели для задач реальной жизни и проводить соответствующие вычисления с применением подобия и тригонометрии (пользуясь, где необходимо, калькулятором).

К концу обучения **в 9 классе** обучающийся получит следующие предметные результаты:

Знать тригонометрические функции острых углов, находить с их помощью различные элементы прямоугольного треугольника («решение

прямоугольных треугольников»). Находить (с помощью калькулятора) длины и углы для нетабличных значений.

Пользоваться формулами приведения и основным тригонометрическим тождеством для нахождения соотношений между тригонометрическими величинами.

Использовать теоремы синусов и косинусов для нахождения различных элементов треугольника («решение треугольников»), применять их при решении геометрических задач.

Владеть понятиями преобразования подобия, соответственных элементов подобных фигур. Пользоваться свойствами подобия произвольных фигур, уметь вычислять длины и находить углы у подобных фигур. Применять свойства подобия в практических задачах. Уметь приводить примеры подобных фигур в окружающем мире.

Пользоваться теоремами о произведении отрезков хорд, о произведении отрезков секущих, о квадрате касательной.

Пользоваться векторами, понимать их геометрический и физический смысл, применять их в решении геометрических и физических задач. Применять скалярное произведение векторов для нахождения длин и углов.

Пользоваться методом координат на плоскости, применять его в решении геометрических и практических задач.

Владеть понятиями правильного многоугольника, длины окружности, длины дуги окружности и радианной меры угла, уметь вычислять площадь круга и его частей. Применять полученные умения в практических задачах.

Находить оси (или центры) симметрии фигур, применять движения плоскости в простейших случаях.

Применять полученные знания на практике – строить математические модели для задач реальной жизни и проводить соответствующие вычисления с применением подобия и тригонометрических функций (пользуясь, где необходимо, калькулятором).

## ТЕМАТИЧЕСКОЕ ПЛАНИРОВАНИЕ 7 КЛАСС

№ п/п	Наименование разделов и тем программы	Количество часов			Электронные (цифровые) образовательные ресурсы
		Всего	Контрольные работы	Практические работы	
1	Простейшие геометрические фигуры и их свойства. Измерение геометрических величин	14			Библиотека ЦОК <a href="https://m.edsoo.ru/7f415e2e">https://m.edsoo.ru/7f415e2e</a>
2	Треугольники	22	1		Библиотека ЦОК <a href="https://m.edsoo.ru/7f415e2e">https://m.edsoo.ru/7f415e2e</a>
3	Параллельные прямые, сумма углов треугольника	14	1		Библиотека ЦОК <a href="https://m.edsoo.ru/7f415e2e">https://m.edsoo.ru/7f415e2e</a>
4	Окружность и круг. Геометрические построения	14	1		Библиотека ЦОК <a href="https://m.edsoo.ru/7f415e2e">https://m.edsoo.ru/7f415e2e</a>
5	Повторение, обобщение знаний	4	1		Библиотека ЦОК <a href="https://m.edsoo.ru/7f415e2e">https://m.edsoo.ru/7f415e2e</a>
ОБЩЕЕ КОЛИЧЕСТВО ЧАСОВ ПО ПРОГРАММЕ		68	4	0	

## 8 КЛАСС

№ п/п	Наименование разделов и тем программы	Количество часов			Электронные (цифровые) образовательные ресурсы
		Всего	Контрольные работы	Практические работы	
1	Четырёхугольники	12	1		Библиотека ЦОК <a href="https://m.edsoo.ru/7f417e18">https://m.edsoo.ru/7f417e18</a>
2	Теорема Фалеса и теорема о пропорциональных отрезках, подобные треугольники	15	1		Библиотека ЦОК <a href="https://m.edsoo.ru/7f417e18">https://m.edsoo.ru/7f417e18</a>
3	Площадь. Нахождение площадей треугольников и многоугольных фигур. Площади подобных фигур	14	1		Библиотека ЦОК <a href="https://m.edsoo.ru/7f417e18">https://m.edsoo.ru/7f417e18</a>
4	Теорема Пифагора и начала тригонометрии	10	1		Библиотека ЦОК <a href="https://m.edsoo.ru/7f417e18">https://m.edsoo.ru/7f417e18</a>
5	Углы в окружности. Вписанные и описанные четырехугольники. Касательные к окружности. Касание окружностей	13	1		Библиотека ЦОК <a href="https://m.edsoo.ru/7f417e18">https://m.edsoo.ru/7f417e18</a>
6	Повторение, обобщение знаний	4	1		Библиотека ЦОК <a href="https://m.edsoo.ru/7f417e18">https://m.edsoo.ru/7f417e18</a>
ОБЩЕЕ КОЛИЧЕСТВО ЧАСОВ ПО ПРОГРАММЕ		68	6	0	



## 9 КЛАСС

№ п/п	Наименование разделов и тем программы	Количество часов			Электронные (цифровые) образовательные ресурсы
		Всего	Контрольные работы	Практические работы	
1	Тригонометрия. Теоремы косинусов и синусов. Решение треугольников	16	1		Библиотека ЦОК <a href="https://m.edsoo.ru/7f41a12c">https://m.edsoo.ru/7f41a12c</a>
2	Преобразование подобия. Метрические соотношения в окружности	10	1		Библиотека ЦОК <a href="https://m.edsoo.ru/7f41a12c">https://m.edsoo.ru/7f41a12c</a>
3	Векторы	12	1		Библиотека ЦОК <a href="https://m.edsoo.ru/7f41a12c">https://m.edsoo.ru/7f41a12c</a>
4	Декартовы координаты на плоскости	9	1		Библиотека ЦОК <a href="https://m.edsoo.ru/7f41a12c">https://m.edsoo.ru/7f41a12c</a>
5	Правильные многоугольники. Длина окружности и площадь круга. Вычисление площадей	8			Библиотека ЦОК <a href="https://m.edsoo.ru/7f41a12c">https://m.edsoo.ru/7f41a12c</a>
6	Движения плоскости	6			Библиотека ЦОК <a href="https://m.edsoo.ru/7f41a12c">https://m.edsoo.ru/7f41a12c</a>
7	Повторение, обобщение, систематизация знаний	7	2		Библиотека ЦОК <a href="https://m.edsoo.ru/7f41a12c">https://m.edsoo.ru/7f41a12c</a>
ОБЩЕЕ КОЛИЧЕСТВО ЧАСОВ ПО ПРОГРАММЕ		68	6	0	

## **УЧЕБНО-МЕТОДИЧЕСКОЕ ОБЕСПЕЧЕНИЕ ОБРАЗОВАТЕЛЬНОГО ПРОЦЕССА ОБЯЗАТЕЛЬНЫЕ УЧЕБНЫЕ МАТЕРИАЛЫ ДЛЯ УЧЕНИКА**

• Геометрия, 7 класс/ Мерзляк А.Г., Полонский В.Б., Якир М.С.; под редакцией Подольского В.Е., Общество с ограниченной

ответственностью Издательский центр «ВЕНТАНА-ГРАФ»;

Акционерное общество «Издательство «Просвещение»

• Геометрия, 8 класс/ Мерзляк А.Г., Полонский В.Б., Якир М.С.; под редакцией Подольского В.Е., Общество с ограниченной

ответственностью Издательский центр «ВЕНТАНА-ГРАФ»;

Акционерное общество «Издательство «Просвещение»

• Геометрия, 9 класс/ Мерзляк А.Г., Полонский В.Б., Якир М.С.; под редакцией Подольского В.Е., Общество с ограниченной

ответственностью Издательский центр «ВЕНТАНА-ГРАФ»;

Акционерное общество «Издательство «Просвещение»

## **МЕТОДИЧЕСКИЕ МАТЕРИАЛЫ ДЛЯ УЧИТЕЛЯ**

## **ЦИФРОВЫЕ ОБРАЗОВАТЕЛЬНЫЕ РЕСУРСЫ И РЕСУРСЫ СЕТИ**

### **ИНТЕРНЕТ**

<https://www.yaklass.ru/>

<https://foxford.ru/wiki/matematika/>

<https://resh.edu.ru>

РАССМОТРЕНО

педагогическим  
советом

---

Протокол №1  
от «29» августа 2023 г.

УТВЕРЖДЕНО

протоколом директора

---

Калистратова Е.И.  
Приказ № 97 -ОД  
от «30» августа 2023 г.

(ID 2013538)

для обучающихся 5-7 классов

**2023-2024**

Программа основного общего образования по изобразительному искусству составлена на основе требований к результатам освоения программы основного общего образования, представленных в ФГОС ООО, а также ориентирована на целевые приоритеты духовно-нравственного развития, воспитания и социализации обучающихся, сформулированные в федеральной рабочей программе воспитания.

Основная цель изобразительного искусства – развитие визуально-пространственного мышления обучающихся как формы эмоционально-ценностного, эстетического освоения мира, формы самовыражения и ориентации в художественном и нравственном пространстве культуры.

Изобразительное искусство имеет интегративный характер и включает в себя основы разных видов визуально-пространственных искусств: живописи, графики, скульптуры, дизайна, архитектуры, народного и декоративно-прикладного искусства, фотографии, функции художественного изображения в зрелищных и экранных искусствах. Важнейшими задачами программы по изобразительному искусству являются формирование активного отношения к традициям культуры как смысловой, эстетической и личностно значимой ценности, воспитание гражданственности и патриотизма, уважения и бережного отношения к истории культуры России, выраженной в её архитектуре, изобразительном искусстве, в национальных образах предметно-материальной и пространственной среды, в понимании красоты человека.

Программа по изобразительному искусству направлена на развитие личности обучающегося, его активной учебно-познавательной деятельности, творческого развития и формирования готовности к саморазвитию и непрерывному образованию.

Программа по изобразительному искусству ориентирована на психовозрастные особенности развития обучающихся 11–15 лет.

является освоение разных видов визуально-пространственных искусств: живописи, графики, скульптуры, дизайна, архитектуры, народного и декоративно-прикладного искусства, изображения в зрелищных и экранных искусствах (вариативно).

освоение художественной культуры как формы выражения в пространственных формах духовных ценностей, формирование представлений о месте и значении художественной деятельности в жизни общества;

формирование у обучающихся представлений об отечественной и мировой художественной культуре во всём многообразии её видов;

формирование у обучающихся навыков эстетического видения и преобразования мира;

приобретение опыта создания творческой работы посредством различных художественных материалов в разных видах визуально-пространственных искусств: изобразительных (живопись, графика, скульптура), декоративно-прикладных, в архитектуре и дизайне, опыта художественного творчества в компьютерной графике и анимации, фотографии, работы в синтетических искусствах (театр и кино) (вариативно);

формирование пространственного мышления и аналитических визуальных способностей;

овладение представлениями о средствах выразительности изобразительного искусства как способах воплощения в видимых пространственных формах переживаний, чувств и мировоззренческих позиций человека;

развитие наблюдательности, ассоциативного мышления и творческого воображения;

воспитание уважения и любви к культурному наследию России через освоение отечественной художественной культуры;

развитие потребности в общении с произведениями изобразительного искусства, формирование активного отношения к традициям художественной культуры как смысловой, эстетической и личностно значимой ценности.

Общее число часов, рекомендованных для изучения изобразительного искусства, – 102 часа: в 5 классе – 34 часа (1 час в неделю), в 6 классе – 34 часа (1 час в неделю), в 7 классе – 34 часа (1 час в неделю).

Содержание программы по изобразительному искусству на уровне основного общего образования структурировано по 4 модулям (3 инвариантных и 1 вариативный). Инвариантные модули реализуются последовательно в 5, 6 и 7 классах. Содержание вариативного модуля может быть реализовано дополнительно к инвариантным в одном или нескольких классах или во внеурочной деятельности.

Модуль №1 «Декоративно-прикладное и народное искусство» (5 класс)

Модуль №2 «Живопись, графика, скульптура» (6 класс)

Модуль №3 «Архитектура и дизайн» (7 класс)

Модуль №4 «Изображение в синтетических, экранных видах искусства и художественная фотография» (вариативный)

Каждый модуль программы по изобразительному искусству обладает содержательной целостностью и организован по восходящему принципу в отношении углубления знаний по ведущей теме и усложнения умений обучающихся. Последовательность изучения модулей определяется

психологическими возрастными особенностями обучающихся, принципом системности обучения и опытом педагогической работы.

## **Модуль № 1 «Декоративно-прикладное и народное искусство».**

Общие сведения о декоративно-прикладном искусстве.

Декоративно-прикладное искусство и его виды. Декоративно-прикладное искусство и предметная среда жизни людей.

Древние корни народного искусства.

Истоки образного языка декоративно-прикладного искусства. Традиционные образы народного (крестьянского) прикладного искусства.

Связь народного искусства с природой, бытом, трудом, верованиями и эпосом.

Роль природных материалов в строительстве и изготовлении предметов быта, их значение в характере труда и жизненного уклада.

Образно-символический язык народного прикладного искусства.

Знаки-символы традиционного крестьянского прикладного искусства.

Выполнение рисунков на темы древних узоров деревянной резьбы, росписи по дереву, вышивки. Освоение навыков декоративного обобщения в процессе практической творческой работы.

Убранство русской избы.

Конструкция избы, единство красоты и пользы – функционального и символического – в её постройке и украшении.

Символическое значение образов и мотивов в узорном убранстве русских изб. Картина мира в образном строе бытового крестьянского искусства.

Выполнение рисунков – эскизов орнаментального декора крестьянского дома.

Устройство внутреннего пространства крестьянского дома.

Декоративные элементы жилой среды.

Определяющая роль природных материалов для конструкции и декора традиционной постройки жилого дома в любой природной среде. Мудрость соотношения характера постройки, символики её декора и уклада жизни для каждого народа.

Выполнение рисунков предметов народного быта, выявление мудрости их выразительной формы и орнаментально-символического оформления.

Народный праздничный костюм.

Образный строй народного праздничного костюма – женского и мужского.

Традиционная конструкция русского женского костюма – северорусский (сарафан) и южнорусский (понёва) варианты.

Разнообразие форм и украшений народного праздничного костюма для различных регионов страны.

Искусство народной вышивки. Вышивка в народных костюмах и обрядах. Древнее происхождение и присутствие всех типов орнаментов в народной вышивке. Символическое изображение женских фигур и образов всадников в орнаментах вышивки. Особенности традиционных орнаментов текстильных промыслов в разных регионах страны.

Выполнение рисунков традиционных праздничных костюмов, выражение в форме, цветовом решении, орнаментике костюма черт национального своеобразия.

Народные праздники и праздничные обряды как синтез всех видов народного творчества.

Выполнение сюжетной композиции или участие в работе по созданию коллективного панно на тему традиций народных праздников.

Народные художественные промыслы.



Роль и значение народных промыслов в современной жизни. Искусство и ремесло. Традиции культуры, особенные для каждого региона.

Многообразие видов традиционных ремёсел и происхождение художественных промыслов народов России.

Разнообразие материалов народных ремёсел и их связь с регионально-национальным бытом (дерево, береста, керамика, металл, кость, мех и кожа, шерсть и лён).

Традиционные древние образы в современных игрушках народных промыслов. Особенности цветового строя, основные орнаментальные элементы росписи филимоновской, дымковской, каргопольской игрушки. Местные промыслы игрушек разных регионов страны.

Создание эскиза игрушки по мотивам избранного промысла.

Роспись по дереву. Хохлома. Краткие сведения по истории хохломского промысла. Травный узор, «травка» – основной мотив хохломского орнамента. Связь с природой. Единство формы и декора в произведениях промысла. Последовательность выполнения травного орнамента. Праздничность изделий «золотой хохломы».

Городецкая роспись по дереву. Краткие сведения по истории. Традиционные образы городецкой росписи предметов быта. Птица и конь – традиционные мотивы орнаментальных композиций. Сюжетные мотивы, основные приёмы и композиционные особенности городецкой росписи.

Посуда из глины. Искусство Гжели. Краткие сведения по истории промысла. Гжельская керамика и фарфор: единство скульптурной формы и кобальтового декора. Природные мотивы росписи посуды. Приёмы мазка, тональный контраст, сочетание пятна и линии.

Роспись по металлу. Жостово. Краткие сведения по истории промысла. Разнообразие форм подносов, цветового и композиционного решения росписей. Приёмы свободной кистевой импровизации в живописи цветочных букетов. Эффект освещённости и объёмности изображения.

Древние традиции художественной обработки металла в разных регионах страны. Разнообразие назначения предметов и художественно-технических приёмов работы с металлом.

Искусство лаковой живописи: Палех, Федоскино, Холуй, Мстёра – роспись шкатулок, ларчиков, табакерок из папье-маше. Происхождение искусства лаковой миниатюры в России. Особенности стиля каждой школы. Роль искусства лаковой миниатюры в сохранении и развитии традиций отечественной культуры.

Мир сказок и легенд, примет и оберегов в творчестве мастеров художественных промыслов.

Отражение в изделиях народных промыслов многообразия исторических, духовных и культурных традиций.

Народные художественные ремёсла и промыслы – материальные и духовные ценности, неотъемлемая часть культурного наследия России.

Декоративно-прикладное искусство в культуре разных эпох и народов.

Роль декоративно-прикладного искусства в культуре древних цивилизаций.

Отражение в декоре мировоззрения эпохи, организации общества, традиций быта и ремесла, уклада жизни людей.

Характерные признаки произведений декоративно-прикладного искусства, основные мотивы и символика орнаментов в культуре разных эпох.

Характерные особенности одежды для культуры разных эпох и народов. Выражение образа человека, его положения в обществе и характера деятельности в его костюме и его украшениях. Украшение жизненного пространства: построений, интерьеров, предметов быта – в культуре разных эпох.

Декоративно-прикладное искусство в жизни современного человека.

Многообразие материалов и техник современного декоративно-прикладного искусства (художественная керамика, стекло, металл, гобелен, роспись по ткани, моделирование одежды).

Символический знак в современной жизни: эмблема, логотип, указующий или декоративный знак.

Государственная символика и традиции геральдики. Декоративные украшения предметов нашего быта и одежды. Значение украшений в проявлении образа человека, его характера, самопонимания, установок и намерений.

Декор на улицах и декор помещений. Декор праздничный и повседневный. Праздничное оформление школы.

Общие сведения о видах искусства.

Пространственные и временные виды искусства.

Изобразительные, конструктивные и декоративные виды пространственных искусств, их место и назначение в жизни людей.

Основные виды живописи, графики и скульптуры. Художник и зритель: зрительские умения, знания и творчество зрителя.

Язык изобразительного искусства и его выразительные средства.

Живописные, графические и скульптурные художественные материалы, их особые свойства.

Рисунок – основа изобразительного искусства и мастерства художника.

Виды рисунка: зарисовка, набросок, учебный рисунок и творческий рисунок.

Навыки размещения рисунка в листе, выбор формата.

Начальные умения рисунка с натуры. Зарисовки простых предметов.

Линейные графические рисунки и наброски. Тон и тональные отношения: тёмное – светлое.

Ритм и ритмическая организация плоскости листа.

Основы цветоведения: понятие цвета в художественной деятельности, физическая основа цвета, цветовой круг, основные и составные цвета, дополнительные цвета.

Цвет как выразительное средство в изобразительном искусстве: холодный и тёплый цвет, понятие цветовых отношений; колорит в живописи.

Виды скульптуры и характер материала в скульптуре. Скульптурные памятники, парковая скульптура, камерная скульптура. Статика и движение в скульптуре. Круглая скульптура. Произведения мелкой пластики. Виды рельефа.

Жанры изобразительного искусства.

Жанровая система в изобразительном искусстве как инструмент для сравнения и анализа произведений изобразительного искусства.

Предмет изображения, сюжет и содержание произведения изобразительного искусства.

Натюрморт.

Изображение предметного мира в изобразительном искусстве и появление жанра натюрморта в европейском и отечественном искусстве.

Основы графической грамоты: правила объёмного изображения предметов на плоскости.

Линейное построение предмета в пространстве: линия горизонта, точка зрения и точка схода, правила перспективных сокращений.

Изображение окружности в перспективе.

Рисование геометрических тел на основе правил линейной перспективы.

Сложная пространственная форма и выявление её конструкции.

Рисунок сложной формы предмета как соотношение простых геометрических фигур.

Линейный рисунок конструкции из нескольких геометрических тел.

Освещение как средство выявления объёма предмета. Понятия «свет», «блик», «полутень», «собственная тень», «рефлекс», «падающая тень». Особенности освещения «по свету» и «против света».

Рисунок натюрморта графическими материалами с натуры или по представлению.

Творческий натюрморт в графике. Произведения художников-графиков. Особенности графических техник. Печатная графика.

Живописное изображение натюрморта. Цвет в натюрмортах европейских и отечественных живописцев. Опыт создания живописного натюрморта.

Портрет.

Портрет как образ определённого реального человека. Изображение портрета человека в искусстве разных эпох. Выражение в портретном изображении характера человека и мировоззренческих идеалов эпохи.

Великие портретисты в европейском искусстве.

Особенности развития портретного жанра в отечественном искусстве. Великие портретисты в русской живописи.

Парадный и камерный портрет в живописи.

Особенности развития жанра портрета в искусстве XX в. – отечественном и европейском.

Построение головы человека, основные пропорции лица, соотношение лицевой и черепной частей головы.

Графический портрет в работах известных художников. Разнообразие графических средств в изображении образа человека. Графический портретный рисунок с натуры или по памяти.

Роль освещения головы при создании портретного образа.

Свет и тень в изображении головы человека.

Портрет в скульптуре.

Выражение характера человека, его социального положения и образа эпохи в скульптурном портрете.

Значение свойств художественных материалов в создании скульптурного портрета.

Живописное изображение портрета. Роль цвета в живописном портретном образе в произведениях выдающихся живописцев.

Опыт работы над созданием живописного портрета.

Пейзаж.

Особенности изображения пространства в эпоху Древнего мира, в средневековом искусстве и в эпоху Возрождения.

Правила построения линейной перспективы в изображении пространства.

Правила воздушной перспективы, построения переднего, среднего и дальнего планов при изображении пейзажа.

Особенности изображения разных состояний природы и её освещения. Романтический пейзаж. Морские пейзажи И. Айвазовского.

Особенности изображения природы в творчестве импрессионистов и постимпрессионистов. Представления о пленэрной живописи и колористической изменчивости состояний природы.

Живописное изображение различных состояний природы. Пейзаж в истории русской живописи и его значение в отечественной культуре. История становления картины Родины в развитии отечественной пейзажной живописи XIX в.

Становление образа родной природы в произведениях А. Венецианова и его учеников: А. Саврасова, И. Шишкина. Пейзажная живопись И. Левитана и её значение для русской культуры. Значение художественного образа отечественного пейзажа в развитии чувства Родины.

Творческий опыт

Городской пейзаж в творчестве мастеров искусства. Многообразие в понимании образа города.

Город как материальное воплощение отечественной истории и культурного наследия. Задачи охраны культурного наследия и исторического образа в жизни современного города.

Опыт изображения городского пейзажа. Наблюдательная перспектива и ритмическая организация плоскости изображения.

Бытовой жанр в изобразительном искусстве.

Изображение труда и бытовой жизни людей в традициях искусства разных эпох. Значение художественного изображения бытовой жизни людей в понимании истории человечества и современной жизни.

Жанровая картина как обобщение жизненных впечатлений художника. Тема, сюжет, содержание в жанровой картине. Образ нравственных и ценностных смыслов в жанровой картине и роль картины в их утверждении.

Работа над сюжетной композицией. Композиция как целостность в организации художественных выразительных средств и взаимосвязи всех компонентов произведения.

Исторический жанр в изобразительном искусстве.

Историческая тема в искусстве как изображение наиболее значительных событий в жизни общества.

Жанровые разновидности исторической картины в зависимости от сюжета: мифологическая картина, картина на библейские темы, батальная картина и другие.

Историческая картина в русском искусстве XIX в. и её особое место в развитии отечественной культуры.

Картина К. Брюллова «Последний день Помпеи», исторические картины в творчестве В. Сурикова и других. Исторический образ России в картинах XX в.

Работа над сюжетной композицией. Этапы длительного периода работы художника над исторической картиной: идея и эскизы, сбор материала и работа над этюдами, уточнения композиции в эскизах, картон композиции, работа над холстом.

Разработка эскизов композиции на историческую тему с опорой на собранный материал по задуманному сюжету.

Библейские темы в изобразительном искусстве.

Исторические картины на библейские темы: место и значение сюжетов Священной истории в европейской культуре.

Вечные темы и их нравственное и духовно-ценностное выражение как «духовная ось», соединяющая жизненные позиции разных поколений.

Произведения на библейские темы Леонардо да Винчи, Рафаэля, Рембрандта, в скульптуре «Пьета» Микеланджело и других. Библейские темы в отечественных картинах XIX в. (А. Иванов. «Явление Христа народу», И. Крамской. «Христос в пустыне», Н. Ге. «Тайная вечеря», В. Поленов. «Христос и грешница»). Иконопись как великое проявление русской культуры. Язык изображения в иконе – его религиозный и символический смысл.

Великие русские иконописцы: духовный свет икон Андрея Рублёва, Феофана Грека, Дионисия.

Работа над эскизом сюжетной композиции.

Роль и значение изобразительного искусства в жизни людей: образ мира в изобразительном искусстве.

Архитектура и дизайн – искусства художественной постройки – конструктивные искусства.

Дизайн и архитектура как создатели «второй природы» – предметно-пространственной среды жизни людей.

Функциональность предметно-пространственной среды и выражение в ней мировосприятия, духовно-ценностных позиций общества.

Материальная культура человечества как уникальная информация о жизни людей в разные исторические эпохи.

Роль архитектуры в понимании человеком своей идентичности. Задачи сохранения культурного наследия и природного ландшафта.

Возникновение архитектуры и дизайна на разных этапах общественного развития. Единство функционального и художественного – целесообразности и красоты.

Графический дизайн.

Композиция как основа реализации замысла в любой творческой деятельности. Основы формальной композиции в конструктивных искусствах.

Элементы композиции в графическом дизайне: пятно, линия, цвет, буква, текст и изображение.

Формальная композиция как композиционное построение на основе сочетания геометрических фигур, без предметного содержания.

Основные свойства композиции: целостность и соподчинённость элементов.

Ритмическая организация элементов: выделение доминанты, симметрия и асимметрия, динамическая и статичная композиция, контраст, нюанс, акцент, замкнутость или открытость композиции.

Практические упражнения по созданию композиции с вариативным ритмическим расположением геометрических фигур на плоскости.

Роль цвета в организации композиционного пространства. Функциональные задачи цвета в конструктивных искусствах.

Цвет и законы колористики. Применение локального цвета. Цветовой акцент, ритм цветовых форм, доминанта.

Шрифты и шрифтовая композиция в графическом дизайне. Форма буквы как изобразительно-смысловой символ.

Шрифт и содержание текста. Стилизация шрифта.

Типографика. Понимание типографской строки как элемента плоскостной композиции.

Выполнение аналитических и практических работ по теме «Буква – изобразительный элемент композиции».

Логотип как графический знак, эмблема или стилизованный графический символ. Функции логотипа. Шрифтовой логотип. Знаковый логотип.

Композиционные основы макетирования в графическом дизайне при соединении текста и изображения.

Искусство плаката. Синтез слова и изображения. Изобразительный язык плаката. Композиционный монтаж изображения и текста в плакате, рекламе, поздравительной открытке.

Многообразие форм графического дизайна. Дизайн книги и журнала. Элементы, составляющие конструкцию и художественное оформление книги, журнала.

Макет разворота книги или журнала по выбранной теме в виде коллажа или на основе компьютерных программ.

Макетирование объемно-пространственных композиций.

Композиция плоскостная и пространственная. Композиционная организация пространства. Прочтение плоскостной композиции как «чертежа» пространства.

Макетирование. Введение в макет понятия рельефа местности и способы его обозначения на макете.

Выполнение практических работ по созданию объемно-пространственных композиций. Объем и пространство. Взаимосвязь объектов в архитектурном макете.



Структура зданий различных архитектурных стилей и эпох: выявление простых объёмов, образующих целостную постройку. Взаимное влияние объёмов и их сочетаний на образный характер постройки.

Понятие тектоники как выражение в художественной форме конструктивной сущности сооружения и логики конструктивного соотношения его частей.

Роль эволюции строительных материалов и строительных технологий в изменении архитектурных конструкций (перекрытия и опора – стоечно-балочная конструкция – архитектура сводов, каркасная каменная архитектура, металлический каркас, железобетон и язык современной архитектуры).

Многообразие предметного мира, создаваемого человеком. Функция вещи и её форма. Образ времени в предметах, создаваемых человеком.

Дизайн предмета как искусство и социальное проектирование. Анализ формы через выявление сочетающихся объёмов. Красота – наиболее полное выявление функции предмета. Влияние развития технологий и материалов на изменение формы предмета.

Выполнение аналитических зарисовок форм бытовых предметов.

Творческое проектирование предметов быта с определением их функций и материала изготовления.

Цвет в архитектуре и дизайне. Эмоциональное и формообразующее значение цвета в дизайне и архитектуре. Влияние цвета на восприятие формы объектов архитектуры и дизайна.

Конструирование объектов дизайна или архитектурное макетирование с использованием цвета.

Социальное значение дизайна и архитектуры как среды жизни человека.

Образ и стиль материальной культуры прошлого. Смена стилей как отражение эволюции образа жизни, изменения мировоззрения людей и развития производственных возможностей. Художественно-аналитический обзор развития образно-стилевого языка архитектуры как этапов духовной, художественной и материальной культуры разных народов и эпох.

Архитектура народного жилища, храмовая архитектура, частный дом в предметно-пространственной среде жизни разных народов.

Выполнение заданий по теме «Архитектурные образы прошлых эпох» в виде аналитических зарисовок известных архитектурных памятников по фотографиям и другим видам изображения.

Пути развития современной архитектуры и дизайна: город сегодня и завтра.

Архитектурная и градостроительная революция XX в. Её технологические и эстетические предпосылки и истоки. Социальный аспект «перестройки» в архитектуре.

Отрицание канонов и сохранение наследия с учётом нового уровня материально-строительной техники. Приоритет функционализма. Проблема урбанизации ландшафта, безликости и агрессивности среды современного города.

Пространство городской среды. Исторические формы планировки городской среды и их связь с образом жизни людей.

Роль цвета в формировании пространства. Схема-планировка и реальность.

Современные поиски новой эстетики в градостроительстве. Выполнение практических работ по теме «Образ современного города и архитектурного стиля будущего»: фотоколлажа или фантазийной зарисовки города будущего.

Индивидуальный образ каждого города. Неповторимость исторических кварталов и значение культурного наследия для современной жизни людей.

Дизайн городской среды. Малые архитектурные формы. Роль малых архитектурных форм и архитектурного дизайна в организации городской среды и индивидуальном образе города.

Проектирование дизайна объектов городской среды. Устройство пешеходных зон в городах, установка городской мебели (скамьи, «диваны» и прочие), киосков, информационных блоков, блоков локального озеленения и другое.

Выполнение практической работы по теме «Проектирование дизайна объектов городской среды» в виде создания коллажнографической композиции или дизайн-проекта оформления витрины магазина.

Интерьер и предметный мир в доме. Назначение помещения и построение его интерьера. Дизайн пространственно-предметной среды интерьера.

Образно-стилевое единство материальной культуры каждой эпохи. Интерьер как отражение стиля жизни его хозяев.

Зонирование интерьера – создание многофункционального пространства. Отделочные материалы, введение фактуры и цвета в интерьер.

Интерьеры общественных зданий (театр, кафе, вокзал, офис, школа).

Выполнение практической и аналитической работы по теме «Роль вещи в образно-стилевом решении интерьера» в форме создания коллажной композиции.

Организация архитектурно-ландшафтного пространства. Город в единстве с ландшафтно-парковой средой.

Основные школы ландшафтного дизайна. Особенности ландшафта русской усадебной территории и задачи сохранения исторического наследия. Традиции графического языка ландшафтных проектов.

Выполнение дизайн-проекта территории парка или приусадебного участка в виде схемы-чертежа.

Единство эстетического и функционального в объёмно-пространственной организации среды жизнедеятельности людей.

Образ человека и индивидуальное проектирование.

Организация пространства жилой среды как отражение социального заказа и индивидуальности человека, его вкуса, потребностей и возможностей.

Образно-личностное проектирование в дизайне и архитектуре.

Проектные работы по созданию облика частного дома, комнаты и сада. Дизайн предметной среды в интерьере частного дома. Мода и культура как параметры создания собственного костюма или комплекта одежды.

Костюм как образ человека. Стиль в одежде. Соответствие материи и формы. Целесообразность и мода. Мода как ответ на изменения в укладе жизни, как бизнес и в качестве манипулирования массовым сознанием.

Характерные особенности современной одежды. Молодёжная субкультура и подростковая мода. Унификация одежды и индивидуальный стиль. Ансамбль в костюме. Роль фантазии и вкуса в подборе одежды.

Выполнение практических творческих эскизов по теме «Дизайн современной одежды».

Искусство грима и причёски. Форма лица и причёска. Макияж дневной, вечерний и карнавальный. Грим бытовой и сценический.

Имидж-дизайн и его связь с публичностью, технологией социального поведения, рекламой, общественной деятельностью.

Дизайн и архитектура – средства организации среды жизни людей и строительства нового мира.

#### **Вариативный модуль. Модуль № 4 «Изображение в синтетических, экранных видах искусства и художественная фотография»**

Синтетические – пространственно-временные виды искусства. Роль изображения в синтетических искусствах в соединении со словом, музыкой, движением.

Значение развития технологий в становлении новых видов искусства.

Мультимедиа и объединение множества воспринимаемых человеком информационных средств на экране цифрового искусства.

Художник и искусство театра.

Рождение театра в древнейших обрядах. История развития искусства театра.

Жанровое многообразие театральных представлений, шоу, праздников и их визуальный облик.

Роль художника и виды профессиональной деятельности художника в современном театре.

Сценография и создание сценического образа. Сотворчество художника-постановщика с драматургом, режиссёром и актёрами.

Роль освещения в визуальном облике театрального действия. Бутафорские, пошивочные, декорационные и иные цеха в театре.

Сценический костюм, грим и маска. Стилистическое единство в решении образа спектакля. Выражение в костюме характера персонажа.

Творчество художников-постановщиков в истории отечественного искусства (К. Коровин, И. Билибин, А. Головин и других художников-постановщиков). Школьный спектакль и работа художника по его подготовке.

Художник в театре кукол и его ведущая роль как соавтора режиссёра и актёра в процессе создания образа персонажа.

Условность и метафора в театральной постановке как образная и авторская интерпретация реальности.

Художественная фотография.

Рождение фотографии как технологическая революция запечатления реальности. Искусство и технология. История фотографии: от дагеротипа до компьютерных технологий.

Современные возможности художественной обработки цифровой фотографии.

Картина мира и «Родиноведение» в фотографиях С.М. Прокудина-Горского. Сохранённая история и роль его фотографий в современной отечественной культуре.

Фотография – искусство светописси. Роль света в выявлении формы и фактуры предмета. Примеры художественной фотографии в творчестве профессиональных мастеров.

Композиция кадра, ракурс, плановость, графический ритм.

Умения наблюдать и выявлять выразительность и красоту окружающей жизни с помощью фотографии.

Фотопейзаж в творчестве профессиональных фотографов.

Образные возможности чёрно-белой и цветной фотографии.

Роль тональных контрастов и роль цвета в эмоционально-образном восприятии пейзажа.

Роль освещения в портретном образе. Фотография постановочная и документальная.

Фотопортрет в истории профессиональной фотографии и его связь с направлениями в изобразительном искусстве.

Портрет в фотографии, его общее и особенное по сравнению с живописным и графическим портретом. Опыт выполнения портретных фотографий.

Фоторепортаж. Образ события в кадре. Репортажный снимок – свидетельство истории и его значение в сохранении памяти о событии.

Фоторепортаж – дневник истории. Значение работы военных фотографов. Спортивные фотографии. Образ современности в репортажных фотографиях.

«Работать для жизни...» – фотографии Александра Родченко, их значение и влияние на стиль эпохи.

Возможности компьютерной обработки фотографий, задачи преобразования фотографий и границы достоверности.

Коллаж как жанр художественного творчества с помощью различных компьютерных программ.

Художественная фотография как авторское видение мира, как образ времени и влияние фотообраза на жизнь людей.

Изображение и искусство кино.

Ожившее изображение. История кино и его эволюция как искусства.

Синтетическая природа пространственно-временного искусства кино и состав творческого коллектива. Сценарист – режиссёр – художник – оператор в работе над фильмом. Сложносоставной язык кино.

Монтаж композиционно построенных кадров – основа языка киноискусства.

Художник-постановщик и его команда художников в работе по созданию фильма. Эскизы мест действия, образы и костюмы персонажей, раскадровка, чертежи и воплощение в материале. Пространство и предметы, историческая конкретность и художественный образ – видеоряд художественного игрового фильма.

Создание видеоролика – от замысла до съёмки. Разные жанры – разные задачи в работе над видеороликом. Этапы создания видеоролика.

Искусство анимации и художник-мультипликатор. Рисованные, кукольные мультфильмы и цифровая анимация. Уолт Дисней и его студия. Особое лицо отечественной мультипликации, её знаменитые создатели.

Использование электронно-цифровых технологий в современном игровом кинематографе.

Компьютерная анимация на занятиях в школе. Техническое оборудование и его возможности для создания анимации. Коллективный характер деятельности по созданию анимационного фильма. Выбор технологии: пластилиновые мультфильмы, бумажная перекладка, сыпучая анимация.

Этапы создания анимационного фильма. Требования и критерии художественности.

Изобразительное искусство на телевидении.

Телевидение – экранное искусство: средство массовой информации, художественного и научного просвещения, развлечения и организации досуга.

Искусство и технология. Создатель телевидения – русский инженер Владимир Козьмич Зворыкин.

Роль телевидения в превращении мира в единое информационное пространство. Картина мира, создаваемая телевидением. Прямой эфир и его значение.

Деятельность художника на телевидении: художники по свету, костюму, гриму, сценографический дизайн и компьютерная графика.

Школьное телевидение и студия мультимедиа. Построение видеоряда и художественного оформления.

Художнические роли каждого человека в реальной бытийной жизни.

Роль искусства в жизни общества и его влияние на жизнь каждого человека.

Личностные результаты освоения рабочей программы основного общего образования по изобразительному искусству достигаются в единстве учебной и воспитательной деятельности.

В центре программы по изобразительному искусству в соответствии с ФГОС общего образования находится личностное развитие обучающихся, приобщение обучающихся к российским традиционным духовным ценностям, социализация личности.

Программа призвана обеспечить достижение обучающимися личностных результатов, указанных во ФГОС ООО: формирование у обучающихся основ российской идентичности, ценностные установки и социально значимые качества личности, духовно-нравственное развитие обучающихся и отношение обучающихся к культуре, мотивацию к познанию и обучению, готовность к саморазвитию и активному участию в социально значимой деятельности.

#### 1)

Осуществляется через освоение обучающимися содержания традиций, истории и современного развития отечественной культуры, выраженной в её архитектуре, народном, прикладном и изобразительном искусстве. Воспитание патриотизма в процессе освоения особенностей и красоты отечественной духовной жизни, выраженной в произведениях искусства, посвящённых различным подходам к изображению человека, великим победам, торжественным и трагическим событиям, эпической и лирической красоте отечественного пейзажа. Патриотические чувства воспитываются в изучении истории народного искусства, его житейской мудрости и значения символических смыслов. Урок искусства воспитывает патриотизм в процессе собственной художественно-практической деятельности обучающегося, который учится чувственно-эмоциональному восприятию и творческому созиданию художественного образа.

#### 2)

Программа по изобразительному искусству направлена на активное приобщение обучающихся к традиционным российским духовно-нравственным ценностям. При этом реализуются задачи социализации и гражданского воспитания обучающегося. Формируется чувство личной причастности к жизни общества. Искусство рассматривается как особый язык,

развивающий коммуникативные умения. В рамках изобразительного искусства происходит изучение художественной культуры и мировой истории искусства, углубляются интернациональные чувства обучающихся. Учебный предмет способствует пониманию особенностей жизни разных народов и красоты различных национальных эстетических идеалов. Коллективные творческие работы, а также участие в общих художественных проектах создают условия для разнообразной совместной деятельности, способствуют пониманию другого, становлению чувства личной ответственности.

### 3) -

В искусстве воплощена духовная жизнь человечества, концентрирующая в себе эстетический, художественный и нравственный мировой опыт, раскрытие которого составляет суть учебного предмета. Учебные задания направлены на развитие внутреннего мира обучающегося и развитие его эмоционально-образной, чувственной сферы. Развитие творческого потенциала способствует росту самосознания обучающегося, осознанию себя как личности и члена общества. Ценностно-ориентационная и коммуникативная деятельность на занятиях по изобразительному искусству способствует освоению базовых ценностей – формированию отношения к миру, жизни, человеку, семье, труду, культуре как духовному богатству общества и важному условию ощущения человеком полноты проживаемой жизни.

### 4)

Эстетическое (от греч. *aisthetikos* – чувствующий, чувственный) – это воспитание чувственной сферы обучающегося на основе всего спектра эстетических категорий: прекрасное, безобразное, трагическое, комическое, высокое, низменное. Искусство понимается как воплощение в изображении и в создании предметно-пространственной среды постоянного поиска идеалов, веры, надежд, представлений о добре и зле. Эстетическое воспитание является важнейшим компонентом и условием развития социально значимых отношений обучающихся. Способствует формированию ценностных ориентаций обучающихся в отношении к окружающим людям, стремлению к их пониманию, отношению к семье, к мирной жизни как главному принципу человеческого общежития, к самому себе как самореализующейся и ответственной личности, способной к позитивному действию в условиях соревновательной конкуренции. Способствует формированию ценностного отношения к природе, труду, искусству, культурному наследию.

### 5)

В процессе художественной деятельности на занятиях изобразительным искусством ставятся задачи воспитания наблюдательности – умений активно,



то есть в соответствии со специальными установками, видеть окружающий мир. Воспитывается эмоционально окрашенный интерес к жизни. Навыки исследовательской деятельности развиваются в процессе учебных проектов на уроках изобразительного искусства и при выполнении заданий культурно-исторической направленности.

6)

Повышение уровня экологической культуры, осознание глобального характера экологических проблем, активное неприятие действий, приносящих вред окружающей среде, формирование нравственно-эстетического отношения к природе воспитывается в процессе художественно-эстетического наблюдения природы, её образа в произведениях искусства и личной художественно-творческой работе.

7)

Художественно-эстетическое развитие обучающихся обязательно должно осуществляться в процессе личной художественно-творческой работы с освоением художественных материалов и специфики каждого из них. Эта трудовая и смысловая деятельность формирует такие качества, как навыки практической (не теоретико-виртуальной) работы своими руками, формирование умений преобразования реального жизненного пространства и его оформления, удовлетворение от создания реального практического продукта. Воспитываются качества упорства, стремления к результату, понимание эстетики трудовой деятельности. А также умения сотрудничества, коллективной трудовой работы, работы в команде – обязательные требования к определённым заданиям программы.

8)

В процессе художественно-эстетического воспитания обучающихся имеет значение организация пространственной среды общеобразовательной организации. При этом обучающиеся должны быть активными участниками (а не только потребителями) её создания и оформления пространства в соответствии с задачами общеобразовательной организации, среды, календарными событиями школьной жизни. Эта деятельность обучающихся, как и сам образ предметно-пространственной среды общеобразовательной организации, оказывает активное воспитательное воздействие и влияет на формирование позитивных ценностных ориентаций и восприятие жизни обучающихся.

У обучающегося будут сформированы следующие пространственные представления и сенсорные способности как часть универсальных познавательных учебных действий:

- сравнивать предметные и пространственные объекты по заданным основаниям;
- характеризовать форму предмета, конструкции;
- выявлять положение предметной формы в пространстве;
- обобщать форму составной конструкции;
- анализировать структуру предмета, конструкции, пространства, зрительного образа;
- структурировать предметно-пространственные явления;
- сопоставлять пропорциональное соотношение частей внутри целого и предметов между собой;
- абстрагировать образ реальности в построении плоской или пространственной композиции.

У обучающегося будут сформированы следующие базовые логические и исследовательские действия как часть универсальных познавательных учебных действий:

- выявлять и характеризовать существенные признаки явлений художественной культуры;
- сопоставлять, анализировать, сравнивать и оценивать с позиций эстетических категорий явления искусства и действительности;
- классифицировать произведения искусства по видам и, соответственно, по назначению в жизни людей;
- ставить и использовать вопросы как исследовательский инструмент познания;
- вести исследовательскую работу по сбору информационного материала по установленной или выбранной теме;
- самостоятельно формулировать выводы и обобщения по результатам наблюдения или исследования, аргументированно защищать свои позиции.

У обучающегося будут сформированы следующие умения работать с информацией как часть универсальных познавательных учебных действий:

- использовать различные методы, в том числе электронные технологии, для поиска и отбора информации на основе образовательных задач и заданных критериев;
- использовать электронные образовательные ресурсы;
- уметь работать с электронными учебными пособиями и учебниками;

- выбирать, анализировать, интерпретировать, обобщать и систематизировать информацию, представленную в произведениях искусства, в текстах, таблицах и схемах;
- самостоятельно готовить информацию на заданную или выбранную тему в различных видах её представления: в рисунках и эскизах, тексте, таблицах, схемах, электронных презентациях.

У обучающегося будут сформированы следующие умения общения как часть коммуникативных универсальных учебных действий:

- понимать искусство в качестве особого языка общения – межличностного (автор – зритель), между поколениями, между народами;
- воспринимать и формулировать суждения, выражать эмоции в соответствии с целями и условиями общения, развивая способность к эмпатии и опираясь на восприятие окружающих;
- вести диалог и участвовать в дискуссии, проявляя уважительное отношение к оппонентам, сопоставлять свои суждения с суждениями участников общения, выявляя и корректно, доказательно отстаивая свои позиции в оценке и понимании обсуждаемого явления, находить общее решение и разрешать конфликты на основе общих позиций и учёта интересов;
- публично представлять и объяснять результаты своего творческого, художественного или исследовательского опыта;
- взаимодействовать, сотрудничать в коллективной работе, принимать цель совместной деятельности и строить действия по её достижению, договариваться, проявлять готовность руководить, выполнять поручения, подчиняться, ответственно относиться к задачам, своей роли в достижении общего результата.

У обучающегося будут сформированы следующие умения самоорганизации как часть универсальных регулятивных учебных действий:

- осознавать или самостоятельно формулировать цель и результат выполнения учебных задач, осознанно подчиняя поставленной цели совершаемые учебные действия, развивать мотивы и интересы своей учебной деятельности;
- планировать пути достижения поставленных целей, составлять алгоритм действий, осознанно выбирать наиболее эффективные

способы решения учебных, познавательных, художественно-творческих задач;

- уметь организовывать своё рабочее место для практической работы, сохраняя порядок в окружающем пространстве и бережно относясь к используемым материалам.

У обучающегося будут сформированы следующие умения самоконтроля как часть универсальных регулятивных учебных действий:

- соотносить свои действия с планируемыми результатами, осуществлять контроль своей деятельности в процессе достижения результата;
- владеть основами самоконтроля, рефлексии, самооценки на основе соответствующих целей критериев.

У обучающегося будут сформированы следующие умения эмоционального интеллекта как часть универсальных регулятивных учебных действий:

- развивать способность управлять собственными эмоциями, стремиться к пониманию эмоций других;
- уметь рефлексировать эмоции как основание для художественного восприятия искусства и собственной художественной деятельности;
- развивать свои эмпатические способности, способность сопереживать, понимать намерения и переживания свои и других;
- признавать своё и чужое право на ошибку;
- работать индивидуально и в группе; продуктивно участвовать в учебном сотрудничестве, в совместной деятельности со сверстниками, с педагогами и межвозрастном взаимодействии.

К концу обучения обучающийся получит следующие предметные результаты по отдельным темам программы по изобразительному искусству:

-  
знать о многообразии видов декоративно-прикладного искусства: народного, классического, современного, искусства, промыслов;

понимать связь декоративно-прикладного искусства с бытовыми потребностями людей, необходимость присутствия в предметном мире и жилой среде;

иметь представление (уметь рассуждать, приводить примеры) о мифологическом и магическом значении орнаментального оформления жилой

среды в древней истории человечества, о присутствии в древних орнаментах символического описания мира;

характеризовать коммуникативные, познавательные и культовые функции декоративно-прикладного искусства;

уметь объяснять коммуникативное значение декоративного образа в организации межличностных отношений, в обозначении социальной роли человека, в оформлении предметно-пространственной среды;

распознавать произведения декоративно-прикладного искусства по материалу (дерево, металл, керамика, текстиль, стекло, камень, кость, другие материалы), уметь характеризовать неразрывную связь декора и материала;

распознавать и называть техники исполнения произведений декоративно-прикладного искусства в разных материалах: резьба, роспись, вышивка, ткачество, плетение, ковка, другие техники;

знать специфику образного языка декоративного искусства – его знаковую природу, орнаментальность, стилизацию изображения;

различать разные виды орнамента по сюжетной основе: геометрический, растительный, зооморфный, антропоморфный;

владеть практическими навыками самостоятельного творческого создания орнаментов ленточных, сетчатых, центрических;

знать о значении ритма, раппорта, различных видов симметрии в построении орнамента и уметь применять эти знания в собственных творческих декоративных работах;

владеть практическими навыками стилизованного – орнаментального лаконичного изображения деталей природы, стилизованного обобщённого изображения представителей животного мира, сказочных и мифологических персонажей с опорой на традиционные образы мирового искусства;

знать особенности народного крестьянского искусства как целостного мира, в предметной среде которого выражено отношение человека к труду, к природе, к добру и злу, к жизни в целом;

уметь объяснять символическое значение традиционных знаков народного крестьянского искусства (солярные знаки, древо жизни, конь, птица, мать-земля);

знать и самостоятельно изображать конструкцию традиционного крестьянского дома, его декоративное убранство, уметь объяснять функциональное, декоративное и символическое единство его деталей, объяснять крестьянский дом как отражение уклада крестьянской жизни и памятник архитектуры;

иметь практический опыт изображения характерных традиционных предметов крестьянского быта;

освоить конструкцию народного праздничного костюма, его образный строй и символическое значение его декора, знать о разнообразии форм и украшений народного праздничного костюма различных регионов страны, уметь изобразить или смоделировать традиционный народный костюм;

осознавать произведения народного искусства как бесценное культурное наследие, хранящее в своих материальных формах глубинные духовные ценности;

знать и уметь изображать или конструировать устройство традиционных жилищ разных народов, например, юрты, сакли, хаты-мазанки, объяснять семантическое значение деталей конструкции и декора, их связь с природой, трудом и бытом;

иметь представление и распознавать примеры декоративного оформления жизнедеятельности – быта, костюма разных исторических эпох и народов (например, Древний Египет, Древний Китай, античные Греция и Рим, Европейское Средневековье), понимать разнообразие образов декоративно-прикладного искусства, его единство и целостность для каждой конкретной культуры, определяемые природными условиями и сложившейся историей;

объяснять значение народных промыслов и традиций художественного ремесла в современной жизни;

рассказывать о происхождении народных художественных промыслов, о соотношении ремесла и искусства;

называть характерные черты орнаментов и изделий ряда отечественных народных художественных промыслов;

характеризовать древние образы народного искусства в произведениях современных народных промыслов;

уметь перечислять материалы, используемые в народных художественных промыслах: дерево, глина, металл, стекло;

различать изделия народных художественных промыслов по материалу изготовления и технике декора;

объяснять связь между материалом, формой и техникой декора в произведениях народных промыслов;

иметь представление о приёмах и последовательности работы при создании изделий некоторых художественных промыслов;

уметь изображать фрагменты орнаментов, отдельные сюжеты, детали или общий вид изделий ряда отечественных художественных промыслов;

характеризовать роль символического знака в современной жизни (герб, эмблема, логотип, указующий или декоративный знак) и иметь опыт творческого создания эмблемы или логотипа;

понимать и объяснять значение государственной символики, иметь представление о значении и содержании геральдики;

уметь определять и указывать продукты декоративно-прикладной художественной деятельности в окружающей предметно-пространственной среде, обычной жизненной обстановке и характеризовать их образное назначение;

ориентироваться в широком разнообразии современного декоративно-прикладного искусства, различать по материалам, технике исполнения художественное стекло, керамику, ковку, литьё, гобелен и другое;

иметь навыки коллективной практической творческой работы по оформлению пространства школы и школьных праздников.

К концу обучения в обучающийся получит следующие предметные результаты по отдельным темам программы по изобразительному искусству:

характеризовать различия между пространственными и временными видами искусства и их значение в жизни людей;

объяснять причины деления пространственных искусств на виды;

знать основные виды живописи, графики и скульптуры, объяснять их назначение в жизни людей.

Язык изобразительного искусства и его выразительные средства:

различать и характеризовать традиционные художественные материалы для графики, живописи, скульптуры;

осознавать значение материала в создании художественного образа, уметь различать и объяснять роль художественного материала в произведениях искусства;

иметь практические навыки изображения карандашами разной жёсткости, фломастерами, углём, пастелью и мелками, акварелью, гуашью, лепкой из пластилина, а также использовать возможности применять другие доступные художественные материалы;

иметь представление о различных художественных техниках в использовании художественных материалов;

понимать роль рисунка как основы изобразительной деятельности;

иметь опыт учебного рисунка – светотеневого изображения объёмных форм;

знать основы линейной перспективы и уметь изображать объёмные геометрические тела на двухмерной плоскости;

знать понятия графической грамоты изображения предмета «освещённая часть», «блик», «полутень», «собственная тень», «падающая тень» и уметь их применять в практике рисунка;

понимать содержание понятий «тон», «тональные отношения» и иметь опыт их визуального анализа;

обладать навыком определения конструкции сложных форм, геометризации плоскостных и объёмных форм, умением соотносить между собой пропорции частей внутри целого;

иметь опыт линейного рисунка, понимать выразительные возможности линии;

иметь опыт творческого композиционного рисунка в ответ на заданную учебную задачу или как самостоятельное творческое действие;

знать основы цветоведения: характеризовать основные и составные цвета, дополнительные цвета – и значение этих знаний для искусства живописи;

определять содержание понятий «колорит», «цветовые отношения», «цветовой контраст» и иметь навыки практической работы гуашью и акварелью;

иметь опыт объёмного изображения (лепки) и начальные представления о пластической выразительности скульптуры, соотношении пропорций в изображении предметов или животных.

Жанры изобразительного искусства:

объяснять понятие «жанры в изобразительном искусстве», перечислять жанры;

объяснять разницу между предметом изображения, сюжетом и содержанием произведения искусства.

Натюрморт:

характеризовать изображение предметного мира в различные эпохи истории человечества и приводить примеры натюрморта в европейской живописи Нового времени;

рассказывать о натюрморте в истории русского искусства и роли натюрморта в отечественном искусстве XX в., опираясь на конкретные произведения отечественных художников;

знать и уметь применять в рисунке правила линейной перспективы и изображения объёмного предмета в двухмерном пространстве листа;

знать об освещении как средстве выявления объёма предмета, иметь опыт построения композиции натюрморта: опыт разнообразного расположения предметов на листе, выделения доминанты и целостного соотношения всех применяемых средств выразительности;

иметь опыт создания графического натюрморта;

иметь опыт создания натюрморта средствами живописи.

Портрет:



иметь представление об истории портретного изображения человека в разные эпохи как последовательности изменений представления о человеке;

уметь сравнивать содержание портретного образа в искусстве Древнего Рима, эпохи Возрождения и Нового времени;

понимать, что в художественном портрете присутствует также выражение идеалов эпохи и авторская позиция художника;

узнавать произведения и называть имена нескольких великих портретистов европейского искусства (Леонардо да Винчи, Рафаэль, Микеланджело, Рембрандт и других портретистов);

уметь рассказывать историю портрета в русском изобразительном искусстве, называть имена великих художников-портретистов (В. Боровиковский, А. Венецианов, О. Кипренский, В. Тропинин, К. Брюллов, И. Крамской, И. Репин, В. Суриков, В. Серов и другие авторы);

знать и претворять в рисунке основные позиции конструкции головы человека, пропорции лица, соотношение лицевой и черепной частей головы;

иметь представление о способах объёмного изображения головы человека, создавать зарисовки объёмной конструкции головы, понимать термин «ракурс» и определять его на практике;

иметь представление о скульптурном портрете в истории искусства, о выражении характера человека и образа эпохи в скульптурном портрете;

иметь начальный опыт лепки головы человека;

иметь опыт графического портретного изображения как нового для себя видения индивидуальности человека;

иметь представление о графических портретах мастеров разных эпох, о разнообразии графических средств в изображении образа человека;

уметь характеризовать роль освещения как выразительного средства при создании художественного образа;

иметь опыт создания живописного портрета, понимать роль цвета в создании портретного образа как средства выражения настроения, характера, индивидуальности героя портрета;

иметь представление о жанре портрета в искусстве XX в. – западном и отечественном.

**Пейзаж:**

иметь представление и уметь сравнивать изображение пространства в эпоху Древнего мира, в Средневековом искусстве и в эпоху Возрождения;

знать правила построения линейной перспективы и уметь применять их в рисунке;

уметь определять содержание понятий: линия горизонта, точка схода, низкий и высокий горизонт, перспективные сокращения, центральная и угловая перспектива;

знать правила воздушной перспективы и уметь их применять на практике;

характеризовать особенности изображения разных состояний природы в романтическом пейзаже и пейзаже творчества импрессионистов и постимпрессионистов;

иметь представление о морских пейзажах И. Айвазовского;

иметь представление об особенностях пленэрной живописи и колористической изменчивости состояний природы;

знать и уметь рассказывать историю пейзажа в русской живописи, характеризуя особенности понимания пейзажа в творчестве А. Саврасова, И. Шишкина, И. Левитана и художников XX в. (по выбору);

уметь объяснять, как в пейзажной живописи развивался образ отечественной природы и каково его значение в развитии чувства Родины;

иметь опыт живописного изображения различных активно выраженных состояний природы;

иметь опыт пейзажных зарисовок, графического изображения природы по памяти и представлению;

иметь опыт художественной наблюдательности как способа развития интереса к окружающему миру и его художественно-поэтическому видению;

иметь опыт изображения городского пейзажа – по памяти или представлению;

иметь навыки восприятия образности городского пространства как выражения самобытного лица культуры и истории народа;

понимать и объяснять роль культурного наследия в городском пространстве, задачи его охраны и сохранения.

Бытовой жанр:

характеризовать роль изобразительного искусства в формировании представлений о жизни людей разных эпох и народов;

уметь объяснять понятия «тематическая картина», «станковая живопись», «монументальная живопись», перечислять основные жанры тематической картины;

различать тему, сюжет и содержание в жанровой картине, выявлять образ нравственных и ценностных смыслов в жанровой картине;

иметь представление о композиции как целостности в организации художественных выразительных средств, взаимосвязи всех компонентов художественного произведения;

уметь объяснять значение художественного изображения бытовой жизни людей в понимании истории человечества и современной жизни;

осознавать многообразие форм организации бытовой жизни и одновременно единство мира людей;

иметь представление об изображении труда и повседневных занятий человека в искусстве разных эпох и народов, различать произведения разных культур по их стилистическим признакам и изобразительным традициям (Древний Египет, Китай, античный мир и другие);

иметь опыт изображения бытовой жизни разных народов в контексте традиций их искусства;

характеризовать понятие «бытовой жанр» и уметь приводить несколько примеров произведений европейского и отечественного искусства;

иметь опыт создания композиции на сюжеты из реальной повседневной жизни, обучаясь художественной наблюдательности и образному видению окружающей действительности.

**Исторический жанр:**

характеризовать исторический жанр в истории искусства и объяснять его значение для жизни общества, уметь объяснить, почему историческая картина считалась самым высоким жанром произведений изобразительного искусства;

знать авторов, узнавать и уметь объяснять содержание таких картин, как «Последний день Помпеи» К. Брюллова, «Боярыня Морозова» и другие картины В. Сурикова, «Бурлаки на Волге» И. Репина;

иметь представление о развитии исторического жанра в творчестве отечественных художников XX в.;

уметь объяснять, почему произведения на библейские, мифологические темы, сюжеты об античных героях принято относить к историческому жанру;

узнавать и называть авторов таких произведений, как «Давид» Микеланджело, «Весна» С. Боттичелли;

знать характеристики основных этапов работы художника над тематической картиной: периода эскизов, периода сбора материала и работы над этюдами, уточнения эскизов, этапов работы над основным холстом;

иметь опыт разработки композиции на выбранную историческую тему (художественный проект): сбор материала, работа над эскизами, работа над композицией.

**Библейские темы в изобразительном искусстве:**

знать о значении библейских сюжетов в истории культуры и узнавать сюжеты Священной истории в произведениях искусства;

объяснять значение великих – вечных тем в искусстве на основе сюжетов Библии как «духовную ось», соединяющую жизненные позиции разных поколений;

знать, объяснять содержание, узнавать произведения великих европейских художников на библейские темы, такие как «Сикстинская мадонна» Рафаэля, «Тайная вечеря» Леонардо да Винчи, «Возвращение блудного сына» и «Святое семейство» Рембрандта и другие произведения, в скульптуре «Пьета» Микеланджело и других скульптурах;

знать о картинах на библейские темы в истории русского искусства;

уметь рассказывать о содержании знаменитых русских картин на библейские темы, таких как «Явление Христа народу» А. Иванова, «Христос в пустыне» И. Крамского, «Тайная вечеря» Н. Ге, «Христос и грешница» В. Поленова и других картин;

иметь представление о смысловом различии между иконой и картиной на библейские темы;

иметь знания о русской иконописи, о великих русских иконописцах: Андрее Рублёве, Феофане Греке, Дионисии;

воспринимать искусство древнерусской иконописи как уникальное и высокое достижение отечественной культуры;

объяснять творческий и деятельный характер восприятия произведений искусства на основе художественной культуры зрителя;

рассуждать о месте и значении изобразительного искусства в культуре, в жизни общества, в жизни человека.

К концу обучения в обучающийся получит следующие предметные результаты по отдельным темам программы по изобразительному искусству:

характеризовать архитектуру и дизайн как конструктивные виды искусства, то есть искусства художественного построения предметно-пространственной среды жизни людей;

объяснять роль архитектуры и дизайна в построении предметно-пространственной среды жизнедеятельности человека;

рассуждать о влиянии предметно-пространственной среды на чувства, установки и поведение человека;

рассуждать о том, как предметно-пространственная среда организует деятельность человека и представления о самом себе;

объяснять ценность сохранения культурного наследия, выраженного в архитектуре, предметах труда и быта разных эпох.

Графический дизайн:

объяснять понятие формальной композиции и её значение как основы языка конструктивных искусств;

объяснять основные средства – требования к композиции;

уметь перечислять и объяснять основные типы формальной композиции;

составлять различные формальные композиции на плоскости в зависимости от поставленных задач;

выделять при творческом построении композиции листа композиционную доминанту;

составлять формальные композиции на выражение в них движения и статики;

осваивать навыки вариативности в ритмической организации листа;

объяснять роль цвета в конструктивных искусствах;

различать технологию использования цвета в живописи и в конструктивных искусствах;

объяснять выражение «цветовой образ»;

применять цвет в графических композициях как акцент или доминанту, объединённые одним стилем;

определять шрифт как графический рисунок начертания букв, объединённых общим стилем, отвечающий законам художественной композиции;

соотносить особенности стилизации рисунка шрифта и содержание текста, различать «архитектуру» шрифта и особенности шрифтовых гарнитур, иметь опыт творческого воплощения шрифтовой композиции (буквицы);

применять печатное слово, типографскую строку в качестве элементов графической композиции;

объяснять функции логотипа как представительского знака, эмблемы, торговой марки, различать шрифтовой и знаковый виды логотипа, иметь практический опыт разработки логотипа на выбранную тему;

иметь творческий опыт построения композиции плаката, поздравительной открытки или рекламы на основе соединения текста и изображения;

иметь представление об искусстве конструирования книги, дизайне журнала, иметь практический творческий опыт образного построения книжного и журнального разворотов в качестве графических композиций.

Социальное значение дизайна и архитектуры как среды жизни человека:

иметь опыт построения объёмно-пространственной композиции как макета архитектурного пространства в реальной жизни;

уметь выполнять построение макета пространственно-объёмной композиции по его чертежу;

выявлять структуру различных типов зданий и характеризовать влияние объёмов и их сочетаний на образный характер постройки и её влияние на организацию жизнедеятельности людей;

знать о роли строительного материала в эволюции архитектурных конструкций и изменении облика архитектурных сооружений;

иметь представление, как в архитектуре проявляются мировоззренческие изменения в жизни общества и как изменение архитектуры влияет на характер организации и жизнедеятельности людей;

иметь знания и опыт изображения особенностей архитектурно-художественных стилей разных эпох, выраженных в постройках общественных зданий, храмовой архитектуре и частном строительстве, в организации городской среды;

характеризовать архитектурные и градостроительные изменения в культуре новейшего времени, современный уровень развития технологий и материалов, рассуждать о социокультурных противоречиях в организации современной городской среды и поисках путей их преодоления;

знать о значении сохранения исторического облика города для современной жизни, сохранения архитектурного наследия как важнейшего фактора исторической памяти и понимания своей идентичности;

определять понятие «городская среда»; рассматривать и объяснять планировку города как способ организации образа жизни людей;

знать различные виды планировки города, иметь опыт разработки построения городского пространства в виде макетной или графической схемы;

характеризовать эстетическое и экологическое взаимное сосуществование природы и архитектуры, иметь представление о традициях ландшафтно-парковой архитектуры и школах ландшафтного дизайна;

объяснять роль малой архитектуры и архитектурного дизайна в установке связи между человеком и архитектурой, в «проживании» городского пространства;

иметь представление о задачах соотношения функционального и образного в построении формы предметов, создаваемых людьми, видеть образ времени и характер жизнедеятельности человека в предметах его быта;

объяснять, в чём заключается взаимосвязь формы и материала при построении предметного мира, объяснять характер влияния цвета на восприятие человеком формы объектов архитектуры и дизайна;

иметь опыт творческого проектирования интерьерного пространства для конкретных задач жизнедеятельности человека;

объяснять, как в одежде проявляются характер человека, его ценностные позиции и конкретные намерения действий, объяснять, что такое стиль в одежде;

иметь представление об истории костюма в истории разных эпох, характеризовать понятие моды в одежде;

объяснять, как в одежде проявляются социальный статус человека, его ценностные ориентации, мировоззренческие идеалы и характер деятельности;

иметь представление о конструкции костюма и применении законов композиции в проектировании одежды, ансамбле в костюме;

уметь рассуждать о характерных особенностях современной моды, сравнивать функциональные особенности современной одежды с традиционными функциями одежды прошлых эпох;

иметь опыт выполнения практических творческих эскизов по теме «Дизайн современной одежды», создания эскизов молодёжной одежды для разных жизненных задач (спортивной, праздничной, повседневной и других);

различать задачи искусства театрального грима и бытового макияжа, иметь представление об имидж-дизайне, его задачах и социальном бытовании, иметь опыт создания эскизов для макияжа театральных образов и опыт бытового макияжа, определять эстетические и этические границы применения макияжа и стилистики причёски в повседневном быту.

По результатам реализации обучающийся получит следующие предметные результаты по отдельным темам программы по изобразительному искусству.

знать о синтетической природе – коллективности творческого процесса в синтетических искусствах, синтезирующих выразительные средства разных видов художественного творчества;

понимать и характеризовать роль визуального образа в синтетических искусствах;

иметь представление о влиянии развития технологий на появление новых видов художественного творчества и их развитии параллельно с традиционными видами искусства.

Художник и искусство театра:

иметь представление об истории развития театра и жанровом многообразии театральных представлений;

знать о роли художника и видах профессиональной художественной деятельности в современном театре;

иметь представление о сценографии и символическом характере сценического образа;

понимать различие между бытовым костюмом в жизни и сценическим костюмом театрального персонажа, воплощающим характер героя и его эпоху в единстве всего стилистического образа спектакля;

иметь представление о творчестве наиболее известных художников-постановщиков в истории отечественного искусства (эскизы костюмов и декораций в творчестве К. Коровина, И. Билибина, А. Головина и других художников);

иметь практический опыт создания эскизов оформления спектакля по выбранной пьесе, иметь применять полученные знания при постановке школьного спектакля;

объяснять ведущую роль художника кукольного спектакля как соавтора режиссёра и актёра в процессе создания образа персонажа;

иметь практический навык игрового одушевления куклы из простых бытовых предметов;

понимать необходимость зрительских знаний и умений – обладания зрительской культурой для восприятия произведений художественного творчества и понимания их значения в интерпретации явлений жизни.

Художественная фотография:

иметь представление о рождении и истории фотографии, о соотношении прогресса технологий и развитии искусства запечатления реальности в зримых образах;

уметь объяснять понятия «длительность экспозиции», «выдержка», «диафрагма»;

иметь навыки фотографирования и обработки цифровых фотографий с помощью компьютерных графических редакторов;

уметь объяснять значение фотографий «Родиноведения» С.М. Прокудина-Горского для современных представлений об истории жизни в нашей стране;

различать и характеризовать различные жанры художественной фотографии;

объяснять роль света как художественного средства в искусстве фотографии;

понимать, как в художественной фотографии проявляются средства выразительности изобразительного искусства, и стремиться к их применению в своей практике фотографирования;



иметь опыт наблюдения и художественно-эстетического анализа художественных фотографий известных профессиональных мастеров фотографии;

иметь опыт применения знаний о художественно-образных критериях к композиции кадра при самостоятельном фотографировании окружающей жизни;

развивать опыт художественного наблюдения жизни, проявлять познавательный интерес и внимание к окружающему миру, к людям;

уметь объяснять разницу в содержании искусства живописной картины, графического рисунка и фотоснимка, возможности их одновременного существования и актуальности в современной художественной культуре;

понимать значение репортажного жанра, роли журналистов-фотографов в истории XX в. и современном мире;

иметь представление о фототворчестве А. Родченко, о том, как его фотографии выражают образ эпохи, его авторскую позицию, и о влиянии его фотографий на стиль эпохи;

иметь навыки компьютерной обработки и преобразования фотографий.

Изображение и искусство кино:

иметь представление об этапах в истории кино и его эволюции как искусства;

уметь объяснять, почему экранное время и всё изображаемое в фильме, являясь условностью, формирует у людей восприятие реального мира;

иметь представление об экранных искусствах как монтаже композиционно построенных кадров;

знать и объяснять, в чём состоит работа художника-постановщика и специалистов его команды художников в период подготовки и съёмки игрового фильма;

объяснять роль видео в современной бытовой культуре;

иметь опыт создания видеоролика, осваивать основные этапы создания видеоролика и планировать свою работу по созданию видеоролика;

понимать различие задач при создании видеороликов разных жанров: видеорепортажа, игрового короткометражного фильма, социальной рекламы, анимационного фильма, музыкального клипа, документального фильма;

иметь начальные навыки практической работы по видеомонтажу на основе соответствующих компьютерных программ;

иметь навык критического осмысления качества снятых роликов;

иметь знания по истории мультипликации и уметь приводить примеры использования электронно-цифровых технологий в современном игровом кинематографе;

иметь опыт анализа художественного образа и средств его достижения в лучших отечественных мультфильмах; осознавать многообразие подходов, поэзию и уникальность художественных образов отечественной мультипликации;

осваивать опыт создания компьютерной анимации в выбранной технике и в соответствующей компьютерной программе;

иметь опыт совместной творческой коллективной работы по созданию анимационного фильма.

Изобразительное искусство на телевидении:

объяснять особую роль и функции телевидения в жизни общества как экранного искусства и средства массовой информации, художественного и научного просвещения, развлечения и организации досуга;

знать о создателе телевидения – русском инженере Владимире Зворыкине;

осознавать роль телевидения в превращении мира в единое информационное пространство;

иметь представление о многих направлениях деятельности и профессиях художника на телевидении;

применять полученные знания и опыт творчества в работе школьного телевидения и студии мультимедиа;

понимать образовательные задачи зрительской культуры и необходимость зрительских умений;

осознавать значение художественной культуры для личностного духовно-нравственного развития и самореализации, определять место и роль художественной деятельности в своей жизни и в жизни общества.

-

1	Введение	1	0	0	<a href="https://resh.edu.ru/subject/7/">https://resh.edu.ru/subject/7/</a> <a href="https://videouroki.net/search?q=%D0%98%D0%97%D0%9E">https://videouroki.net/search?q=%D0%98%D0%97%D0%9E</a> <a href="https://www.youtube.com/channel/UCFgJ0tSK376YOC1EK1vhtIQ">https://www.youtube.com/channel/UCFgJ0tSK376YOC1EK1vhtIQ</a>
2	Древние корни народного искусства	9	0	0	<a href="https://resh.edu.ru/subject/7/">https://resh.edu.ru/subject/7/</a> <a href="https://videouroki.net/search?q=%D0%98%D0%97%D0%9E">https://videouroki.net/search?q=%D0%98%D0%97%D0%9E</a> <a href="https://www.youtube.com/channel/UCFgJ0tSK376YOC1EK1vhtIQ">https://www.youtube.com/channel/UCFgJ0tSK376YOC1EK1vhtIQ</a>
3	Связь времен в народном искусстве	9	0	0	<a href="https://resh.edu.ru/subject/7/">https://resh.edu.ru/subject/7/</a> <a href="https://videouroki.net/search?q=%D0%98%D0%97%D0%9E">https://videouroki.net/search?q=%D0%98%D0%97%D0%9E</a>
4	Декор - человек, общество, время	9	0	0	<a href="https://resh.edu.ru/subject/7/">https://resh.edu.ru/subject/7/</a> <a href="https://videouroki.net/search?q=%D0%98%D0%97%D0%9E">https://videouroki.net/search?q=%D0%98%D0%97%D0%9E</a>
5	Декоративное искусство в современном мире	6	0	0	<a href="https://resh.edu.ru/subject/7/">https://resh.edu.ru/subject/7/</a> <a href="https://videouroki.net/search?q=%D0%98%D0%97%D0%9E">https://videouroki.net/search?q=%D0%98%D0%97%D0%9E</a>
ОБЩЕЕ КОЛИЧЕСТВО ЧАСОВ ПО ПРОГРАММЕ		34	0	0	

1	Виды изобразительного искусства и основы образного языка	7	0	0	<a href="https://resh.edu.ru/subject/7/">https://resh.edu.ru/subject/7/</a> <a href="https://videouroki.net/search?q=%D0%98%D0%97%D0%9E">https://videouroki.net/search?q=%D0%98%D0%97%D0%9E</a>
2	Мир наших вещей. Натюрморт	6	0	0	<a href="https://resh.edu.ru/subject/7/">https://resh.edu.ru/subject/7/</a> <a href="https://videouroki.net/search?q=%D0%98%D0%97%D0%9E">https://videouroki.net/search?q=%D0%98%D0%97%D0%9E</a>
3	Вглядываясь в человека. Портрет	10	0	0	<a href="https://resh.edu.ru/subject/7/">https://resh.edu.ru/subject/7/</a> <a href="https://videouroki.net/search?q=%D0%98%D0%97%D0%9E">https://videouroki.net/search?q=%D0%98%D0%97%D0%9E</a>
4	Пространство и время в изобразительном искусстве. Пейзаж и тематическая картина	11	0	0	<a href="https://resh.edu.ru/subject/7/">https://resh.edu.ru/subject/7/</a> <a href="https://videouroki.net/search?q=%D0%98%D0%97%D0%9E">https://videouroki.net/search?q=%D0%98%D0%97%D0%9E</a>
ОБЩЕЕ КОЛИЧЕСТВО ЧАСОВ ПО ПРОГРАММЕ		34	0	0	

1	Архитектура и дизайн – конструктивные виды искусства	1	0	0	<a href="https://resh.edu.ru/subject/7/">https://resh.edu.ru/subject/7/</a> <a href="https://videouroki.net/search?q=%D0%98%D0%97%D0%9E">https://videouroki.net/search?q=%D0%98%D0%97%D0%9E</a>
2	Графический дизайн	8	0	0	<a href="https://resh.edu.ru/subject/7/">https://resh.edu.ru/subject/7/</a> <a href="https://videouroki.net/search?q=%D0%98%D0%97%D0%9E">https://videouroki.net/search?q=%D0%98%D0%97%D0%9E</a>
3	Макетирование объемно-пространственных композиций	7	0	0	<a href="https://resh.edu.ru/subject/7/">https://resh.edu.ru/subject/7/</a> <a href="https://videouroki.net/search?q=%D0%98%D0%97%D0%9E">https://videouroki.net/search?q=%D0%98%D0%97%D0%9E</a>
4	Дизайн и архитектура как среда жизни человека	10	0	0	<a href="https://resh.edu.ru/subject/7/">https://resh.edu.ru/subject/7/</a> <a href="https://videouroki.net/search?q=%D0%98%D0%97%D0%9E">https://videouroki.net/search?q=%D0%98%D0%97%D0%9E</a>
5	Образ человека и индивидуальное проектирование	8	0	0	<a href="https://resh.edu.ru/subject/7/">https://resh.edu.ru/subject/7/</a> <a href="https://videouroki.net/search?q=%D0%98%D0%97%D0%9E">https://videouroki.net/search?q=%D0%98%D0%97%D0%9E</a>
ОБЩЕЕ КОЛИЧЕСТВО ЧАСОВ ПО ПРОГРАММЕ		34	0	0	



1	Декоративно-прикладное искусство и человек: обсуждаем многообразие прикладного искусства	1	0	0		<a href="https://resh.edu.ru/subject/7/">https://resh.edu.ru/subject/7/</a> <a href="https://videouroki.net/search?q=%D0%98%D0%97%D0%9E">https://videouroki.net/search?q=%D0%98%D0%97%D0%9E</a>
2	Древние образы в народном искусстве: выполняем рисунок или лепим узоры	1	0	0		<a href="https://resh.edu.ru/subject/7/">https://resh.edu.ru/subject/7/</a> <a href="https://videouroki.net/search?q=%D0%98%D0%97%D0%9E">https://videouroki.net/search?q=%D0%98%D0%97%D0%9E</a>
3	Убранство русской избы: выполняем фрагмент украшения избы	1	0	0		<a href="https://resh.edu.ru/subject/7/">https://resh.edu.ru/subject/7/</a> <a href="https://videouroki.net/search?q=%D0%98%D0%97%D0%9E">https://videouroki.net/search?q=%D0%98%D0%97%D0%9E</a>
4	Внутренний мир русской избы: изображение	1	0	0		<a href="https://resh.edu.ru/subject/7/">https://resh.edu.ru/subject/7/</a> <a href="https://videouroki.net/search?q=%D0%98%D0%97%D0%9E">https://videouroki.net/search?q=%D0%98%D0%97%D0%9E</a>

	крестьянского интерьера					
5	Конструкция и декор предметов народного быта: выполняем эскиз формы прялки или посуды	1	0	0		<a href="https://resh.edu.ru/subject/7/">https://resh.edu.ru/subject/7/</a> <a href="https://videouroki.net/search?q=%D0%98%D0%97%D0%9E">https://videouroki.net/search?q=%D0%98%D0%97%D0%9E</a>
6	Конструкция и декор предметов народного быта (продолжение): выполняем роспись эскиза прялки или посуды	1	0	0		<a href="https://resh.edu.ru/subject/7/">https://resh.edu.ru/subject/7/</a> <a href="https://videouroki.net/search?q=%D0%98%D0%97%D0%9E">https://videouroki.net/search?q=%D0%98%D0%97%D0%9E</a>
7	Русская народная вышивка: выполняем эскиз орнамента вышивки полотенца	1	0	0		<a href="https://resh.edu.ru/subject/7/">https://resh.edu.ru/subject/7/</a> <a href="https://videouroki.net/search?q=%D0%98%D0%97%D0%9E">https://videouroki.net/search?q=%D0%98%D0%97%D0%9E</a>
8	Народный праздничный костюм: выполняем эскиз народного праздничного костюма	1	0	0		<a href="https://resh.edu.ru/subject/7/">https://resh.edu.ru/subject/7/</a> <a href="https://videouroki.net/search?q=%D0%98%D0%97%D0%9E">https://videouroki.net/search?q=%D0%98%D0%97%D0%9E</a>



	северных или южных районов России					
9	Народный праздничный костюм (продолжение): выполняем орнаментализацию народного праздничного костюма	1	0	0		<a href="https://resh.edu.ru/subject/7/">https://resh.edu.ru/subject/7/</a> <a href="https://videouroki.net/search?q=%D0%98%D0%97%D0%9E">https://videouroki.net/search?q=%D0%98%D0%97%D0%9E</a>
10	Народные праздничные обряды: проводим конкурсы, ролевые и интерактивные игры или квесты	1	0	0		<a href="https://resh.edu.ru/subject/7/">https://resh.edu.ru/subject/7/</a> <a href="https://videouroki.net/search?q=%D0%98%D0%97%D0%9E">https://videouroki.net/search?q=%D0%98%D0%97%D0%9E</a>
11	Древние образы в современных народных игрушках: создаем пластическую форму игрушки	1	0	0		<a href="https://resh.edu.ru/subject/7/">https://resh.edu.ru/subject/7/</a> <a href="https://videouroki.net/search?q=%D0%98%D0%97%D0%9E">https://videouroki.net/search?q=%D0%98%D0%97%D0%9E</a>

12	Древние образы в современных народных игрушках (продолжение): выполняем роспись игрушки	1	0	0		<a href="https://resh.edu.ru/subject/7/">https://resh.edu.ru/subject/7/</a> <a href="https://videouroki.net/search?q=%D0%98%D0%97%D0%9E">https://videouroki.net/search?q=%D0%98%D0%97%D0%9E</a>
13	Искусство Гжели: осваиваем приемы росписи	1	0	0		<a href="https://resh.edu.ru/subject/7/">https://resh.edu.ru/subject/7/</a> <a href="https://videouroki.net/search?q=%D0%98%D0%97%D0%9E">https://videouroki.net/search?q=%D0%98%D0%97%D0%9E</a>
14	Городецкая роспись: выполняем творческие работы	1	0	0		<a href="https://resh.edu.ru/subject/7/">https://resh.edu.ru/subject/7/</a> <a href="https://videouroki.net/search?q=%D0%98%D0%97%D0%9E">https://videouroki.net/search?q=%D0%98%D0%97%D0%9E</a>
15	Золотая Хохлома: выполняем роспись	1	0	0		<a href="https://resh.edu.ru/subject/7/">https://resh.edu.ru/subject/7/</a> <a href="https://videouroki.net/search?q=%D0%98%D0%97%D0%9E">https://videouroki.net/search?q=%D0%98%D0%97%D0%9E</a>
16	Искусство Жостова: выполняем аппликацию фрагмента росписи	1	0	0		<a href="https://resh.edu.ru/subject/7/">https://resh.edu.ru/subject/7/</a> <a href="https://videouroki.net/search?q=%D0%98%D0%97%D0%9E">https://videouroki.net/search?q=%D0%98%D0%97%D0%9E</a>
17	Искусство лаковой живописи	1	0	0		<a href="https://resh.edu.ru/subject/7/">https://resh.edu.ru/subject/7/</a> <a href="https://videouroki.net/search?q=%D0%98%D0%97%D0%9E">https://videouroki.net/search?q=%D0%98%D0%97%D0%9E</a>

	(Федоскино, Палех, Мстера, Холуй): выполняем творческие работы по мотивам произведений лаковой живописи					
18	Щепа. Роспись по лубу и дереву. Тиснение и резьба по бересте: выполняем творческую работу по мотивам мезенской росписи	1	0	0		<a href="https://resh.edu.ru/subject/7/">https://resh.edu.ru/subject/7/</a> <a href="https://videouroki.net/search?q=%D0%98%D0%97%D0%9E">https://videouroki.net/search?q=%D0%98%D0%97%D0%9E</a>
19	Роль народных художественных промыслов в современной жизни: конкурс поисковых групп и экспертов	1	0	0		<a href="https://resh.edu.ru/subject/7/">https://resh.edu.ru/subject/7/</a> <a href="https://videouroki.net/search?q=%D0%98%D0%97%D0%9E">https://videouroki.net/search?q=%D0%98%D0%97%D0%9E</a>

20	Зачем людям украшения: социальная роль декоративного искусства	1	0	0		<a href="https://resh.edu.ru/subject/7/">https://resh.edu.ru/subject/7/</a> <a href="https://videouroki.net/search?q=%D0%98%D0%97%D0%9E">https://videouroki.net/search?q=%D0%98%D0%97%D0%9E</a>
21	Роль декоративного искусства в жизни древнего общества. Древний Египет: выполняем эскизы на темы «Алебастровая ваза», «Ювелирные украшения», «Маска фараона»	1	0	0		<a href="https://resh.edu.ru/subject/7/">https://resh.edu.ru/subject/7/</a> <a href="https://videouroki.net/search?q=%D0%98%D0%97%D0%9E">https://videouroki.net/search?q=%D0%98%D0%97%D0%9E</a>
22	Роль декоративного искусства в жизни древнего общества. Древний Египет (продолжение). Завершение работы по темам «Алебастровая ваза»,	1	0	0		<a href="https://resh.edu.ru/subject/7/">https://resh.edu.ru/subject/7/</a> <a href="https://videouroki.net/search?q=%D0%98%D0%97%D0%9E">https://videouroki.net/search?q=%D0%98%D0%97%D0%9E</a>

	«Ювелирные украшения», «Маска фараона»					
23	Одежда говорит о человеке: выполняем коллективную работу «Бал во дворце» (интерьер)	1	0	0		<a href="https://resh.edu.ru/subject/7/">https://resh.edu.ru/subject/7/</a> <a href="https://videouroki.net/search?q=%D0%98%D0%97%D0%9E">https://videouroki.net/search?q=%D0%98%D0%97%D0%9E</a>
24	Одежда говорит о человеке (продолжение 1): изображение фигур людей в костюмах для коллективной работы «Бал во дворце»	1	0	0		<a href="https://resh.edu.ru/subject/7/">https://resh.edu.ru/subject/7/</a> <a href="https://videouroki.net/search?q=%D0%98%D0%97%D0%9E">https://videouroki.net/search?q=%D0%98%D0%97%D0%9E</a>
25	Одежда говорит о человеке (продолжение 2): завершаем коллективную работу «Бал во дворце»	1	0	0		<a href="https://resh.edu.ru/subject/7/">https://resh.edu.ru/subject/7/</a> <a href="https://videouroki.net/search?q=%D0%98%D0%97%D0%9E">https://videouroki.net/search?q=%D0%98%D0%97%D0%9E</a>
26	О чем рассказывают нам гербы и	1	0	0		<a href="https://resh.edu.ru/subject/7/">https://resh.edu.ru/subject/7/</a> <a href="https://videouroki.net/search?q=%D0%98%D0%97%D0%9E">https://videouroki.net/search?q=%D0%98%D0%97%D0%9E</a>

	эмблемы: создаем композицию эскиза герба					
27	О чем рассказывают нам гербы и эмблемы (продолжение): создаем эскиз герба в цвете	1	0	0		<a href="https://resh.edu.ru/subject/7/">https://resh.edu.ru/subject/7/</a> <a href="https://videouroki.net/search?q=%D0%98%D0%97%D0%9E">https://videouroki.net/search?q=%D0%98%D0%97%D0%9E</a>
28	Роль декоративного искусства в жизни человека и общества: определяем роль декоративно- прикладного искусства в жизни современного человека и обобщаем материалы по теме	1	0	0		<a href="https://resh.edu.ru/subject/7/">https://resh.edu.ru/subject/7/</a> <a href="https://videouroki.net/search?q=%D0%98%D0%97%D0%9E">https://videouroki.net/search?q=%D0%98%D0%97%D0%9E</a>
29	Современное выставочное пространство:	1	0	0		<a href="https://resh.edu.ru/subject/7/">https://resh.edu.ru/subject/7/</a> <a href="https://videouroki.net/search?q=%D0%98%D0%97%D0%9E">https://videouroki.net/search?q=%D0%98%D0%97%D0%9E</a>

	выполняем проект эскиза панно для школьного пространства					
30	Лоскутная аппликация, или коллаж: выполняем практическую работу по созданию лоскутной аппликации	1	0	0		<a href="https://resh.edu.ru/subject/7/">https://resh.edu.ru/subject/7/</a> <a href="https://videouroki.net/search?q=%D0%98%D0%97%D0%9E">https://videouroki.net/search?q=%D0%98%D0%97%D0%9E</a>
31	Витраж в оформлении интерьера школы: выполняем коллективную практическую работу	1	0	0		<a href="https://resh.edu.ru/subject/7/">https://resh.edu.ru/subject/7/</a> <a href="https://videouroki.net/search?q=%D0%98%D0%97%D0%9E">https://videouroki.net/search?q=%D0%98%D0%97%D0%9E</a>
32	Нарядные декоративные вазы: выполняем практическую работу по изготовлению	1	0	0		<a href="https://resh.edu.ru/subject/7/">https://resh.edu.ru/subject/7/</a> <a href="https://videouroki.net/search?q=%D0%98%D0%97%D0%9E">https://videouroki.net/search?q=%D0%98%D0%97%D0%9E</a>

	декоративной вазы					
33	Декоративные игрушки из мочала: выполняем коллективную работу в материале	1	0	0		<a href="https://resh.edu.ru/subject/7/">https://resh.edu.ru/subject/7/</a> <a href="https://videouroki.net/search?q=%D0%98%D0%97%D0%9E">https://videouroki.net/search?q=%D0%98%D0%97%D0%9E</a>
34	Декоративные куклы: выполняем практическую работу по изготовлению куклы	1	0	0		<a href="https://resh.edu.ru/subject/7/">https://resh.edu.ru/subject/7/</a> <a href="https://videouroki.net/search?q=%D0%98%D0%97%D0%9E">https://videouroki.net/search?q=%D0%98%D0%97%D0%9E</a>
35		34				
	ОБЩЕЕ КОЛИЧЕСТВО ЧАСОВ ПО ПРОГРАММЕ	68	0	0		



1	<p>Пространственные искусства. Художественные материалы: выполняем пробы различных живописных и графических материалов и инструментов</p>	1	0	0		<p><a href="https://resh.edu.ru/subject/7/">https://resh.edu.ru/subject/7/</a> <a href="https://videouroki.net/search?q=%D0%98%D0%97%D0%9E">https://videouroki.net/search?q=%D0%98%D0%97%D0%9E</a></p>
2	<p>Рисунок — основа изобразительного творчества: зарисовки с натуры осенних трав, ягод, листьев; зарисовки письменных принадлежностей. Линия и ее выразительные</p>	1	0	0		<p><a href="https://resh.edu.ru/subject/7/">https://resh.edu.ru/subject/7/</a> <a href="https://videouroki.net/search?q=%D0%98%D0%97%D0%9E">https://videouroki.net/search?q=%D0%98%D0%97%D0%9E</a></p>

	возможности. Ритм линий: изображаем в графике разное настроение, или травы на ветру					
3	Пятно как средство выражения. Ритм пятен: рисуем природу	1	0	0		<a href="https://resh.edu.ru/subject/7/">https://resh.edu.ru/subject/7/</a> <a href="https://videouroki.net/search?q=%D0%98%D0%97%D0%9E">https://videouroki.net/search?q=%D0%98%D0%97%D0%9E</a>
4	Цвет. Основы цветоведения: рисуем волшебный мир цветной страны	1	0	0		<a href="https://resh.edu.ru/subject/7/">https://resh.edu.ru/subject/7/</a> <a href="https://videouroki.net/search?q=%D0%98%D0%97%D0%9E">https://videouroki.net/search?q=%D0%98%D0%97%D0%9E</a>
5	Цвет в произведениях живописи: создаем по воображению букет золотой осени на цветном фоне, передающего радостное настроение	1	0	0		<a href="https://resh.edu.ru/subject/7/">https://resh.edu.ru/subject/7/</a> <a href="https://videouroki.net/search?q=%D0%98%D0%97%D0%9E">https://videouroki.net/search?q=%D0%98%D0%97%D0%9E</a>

6	Объемные изображения в скульптуре: создаем образ животного	1	0	0		<a href="https://resh.edu.ru/subject/7/">https://resh.edu.ru/subject/7/</a> <a href="https://videouroki.net/search?q=%D0%98%D0%97%D0%9E">https://videouroki.net/search?q=%D0%98%D0%97%D0%9E</a>
7	Основы языка изображения: определяем роль изобразительного искусства в своей жизни и обобщаем материал, изученный ранее	1	0	0		<a href="https://resh.edu.ru/subject/7/">https://resh.edu.ru/subject/7/</a> <a href="https://videouroki.net/search?q=%D0%98%D0%97%D0%9E">https://videouroki.net/search?q=%D0%98%D0%97%D0%9E</a>
8	Изображение предметного мира: создаем натюрморт в технике аппликация	1	0	0		<a href="https://resh.edu.ru/subject/7/">https://resh.edu.ru/subject/7/</a> <a href="https://videouroki.net/search?q=%D0%98%D0%97%D0%9E">https://videouroki.net/search?q=%D0%98%D0%97%D0%9E</a>
9	Многообразие форм окружающего мира: рисуем сосуды, животных, человека из разных	1	0	0		<a href="https://resh.edu.ru/subject/7/">https://resh.edu.ru/subject/7/</a> <a href="https://videouroki.net/search?q=%D0%98%D0%97%D0%9E">https://videouroki.net/search?q=%D0%98%D0%97%D0%9E</a>

	геометрических фигур					
10	Изображение объема на плоскости и линейная перспектива: рисуем конус, призму, цилиндр, пирамиду	1	0	0		<a href="https://resh.edu.ru/subject/7/">https://resh.edu.ru/subject/7/</a> <a href="https://videouroki.net/search?q=%D0%98%D0%97%D0%9E">https://videouroki.net/search?q=%D0%98%D0%97%D0%9E</a>
11	Свет и тень: рисуем распределение света и тени на геометрических формах; драматический натюрморт	1	0	0		<a href="https://resh.edu.ru/subject/7/">https://resh.edu.ru/subject/7/</a> <a href="https://videouroki.net/search?q=%D0%98%D0%97%D0%9E">https://videouroki.net/search?q=%D0%98%D0%97%D0%9E</a>
12	Натюрморт в графике: выполняем натюрморт в технике «эстампа», углем или тушью	1	0	0		<a href="https://resh.edu.ru/subject/7/">https://resh.edu.ru/subject/7/</a> <a href="https://videouroki.net/search?q=%D0%98%D0%97%D0%9E">https://videouroki.net/search?q=%D0%98%D0%97%D0%9E</a>
13	Цвет в натюрморте: выполняем натюрморт в	1	0	0		<a href="https://resh.edu.ru/subject/7/">https://resh.edu.ru/subject/7/</a> <a href="https://videouroki.net/search?q=%D0%98%D0%97%D0%9E">https://videouroki.net/search?q=%D0%98%D0%97%D0%9E</a>

	технике монотипии					
14	Образ человека – главная тема в искусстве: собираем информацию о портрете в русском искусстве	1	0	0		<a href="https://resh.edu.ru/subject/7/">https://resh.edu.ru/subject/7/</a> <a href="https://videouroki.net/search?q=%D0%98%D0%97%D0%9E">https://videouroki.net/search?q=%D0%98%D0%97%D0%9E</a>
15	Основные пропорции головы человека: создаем портрет в технике аппликации	1	0	0		<a href="https://resh.edu.ru/subject/7/">https://resh.edu.ru/subject/7/</a> <a href="https://videouroki.net/search?q=%D0%98%D0%97%D0%9E">https://videouroki.net/search?q=%D0%98%D0%97%D0%9E</a>
16	Изображение головы человека в пространстве: выполняем фотографии головы человека в разных ракурсах	1	0	0		<a href="https://resh.edu.ru/subject/7/">https://resh.edu.ru/subject/7/</a> <a href="https://videouroki.net/search?q=%D0%98%D0%97%D0%9E">https://videouroki.net/search?q=%D0%98%D0%97%D0%9E</a>
17	Портрет в скульптуре: выполняем портрет литературного	1	0	0		<a href="https://resh.edu.ru/subject/7/">https://resh.edu.ru/subject/7/</a> <a href="https://videouroki.net/search?q=%D0%98%D0%97%D0%9E">https://videouroki.net/search?q=%D0%98%D0%97%D0%9E</a>

	героя из пластилина					
18	Графический портретный рисунок: выполняем портретные зарисовки и автопортрет	1	0	0		<a href="https://resh.edu.ru/subject/7/">https://resh.edu.ru/subject/7/</a> <a href="https://videouroki.net/search?q=%D0%98%D0%97%D0%9E">https://videouroki.net/search?q=%D0%98%D0%97%D0%9E</a>
19	Сатирические образы человека: создаем дружеский шарж или сатирический рисунок литературного героя	1	0	0		<a href="https://resh.edu.ru/subject/7/">https://resh.edu.ru/subject/7/</a> <a href="https://videouroki.net/search?q=%D0%98%D0%97%D0%9E">https://videouroki.net/search?q=%D0%98%D0%97%D0%9E</a>
20	Образные возможности освещения в портрете: создаем в три цвета портреты человека - по свету и против света	1	0	0		<a href="https://resh.edu.ru/subject/7/">https://resh.edu.ru/subject/7/</a> <a href="https://videouroki.net/search?q=%D0%98%D0%97%D0%9E">https://videouroki.net/search?q=%D0%98%D0%97%D0%9E</a>

21	Роль цвета в портрете: создаем портрет в цвете	1	0	0		<a href="https://resh.edu.ru/subject/7/">https://resh.edu.ru/subject/7/</a> <a href="https://videouroki.net/search?q=%D0%98%D0%97%D0%9E">https://videouroki.net/search?q=%D0%98%D0%97%D0%9E</a>
22	Великие портретисты прошлого: выполняем исследовательский проект	1	0	0		<a href="https://resh.edu.ru/subject/7/">https://resh.edu.ru/subject/7/</a> <a href="https://videouroki.net/search?q=%D0%98%D0%97%D0%9E">https://videouroki.net/search?q=%D0%98%D0%97%D0%9E</a>
23	Портрет в изобразительном искусстве XX века: выполняем исследовательский проект	1	0	0		<a href="https://resh.edu.ru/subject/7/">https://resh.edu.ru/subject/7/</a> <a href="https://videouroki.net/search?q=%D0%98%D0%97%D0%9E">https://videouroki.net/search?q=%D0%98%D0%97%D0%9E</a>
24	Жанры в изобразительном искусстве: выполняем исследовательский проект «Мой любимый художник»	1	0	0		<a href="https://resh.edu.ru/subject/7/">https://resh.edu.ru/subject/7/</a> <a href="https://videouroki.net/search?q=%D0%98%D0%97%D0%9E">https://videouroki.net/search?q=%D0%98%D0%97%D0%9E</a>
25	Изображение пространства: проводим исследование на тему «Правила	1	0	0		<a href="https://resh.edu.ru/subject/7/">https://resh.edu.ru/subject/7/</a> <a href="https://videouroki.net/search?q=%D0%98%D0%97%D0%9E">https://videouroki.net/search?q=%D0%98%D0%97%D0%9E</a>

	перспективы «Сетка Альберти»					
26	Правила построения перспективы. Воздушная перспектива: создаем пейзаж	1	0	0		<a href="https://resh.edu.ru/subject/7/">https://resh.edu.ru/subject/7/</a> <a href="https://videouroki.net/search?q=%D0%98%D0%97%D0%9E">https://videouroki.net/search?q=%D0%98%D0%97%D0%9E</a>
27	Пейзаж – большой мир: создаем контрастные романтические пейзажи «Дорога в большой мир» и «Путь реки»	1	0	0		<a href="https://resh.edu.ru/subject/7/">https://resh.edu.ru/subject/7/</a> <a href="https://videouroki.net/search?q=%D0%98%D0%97%D0%9E">https://videouroki.net/search?q=%D0%98%D0%97%D0%9E</a>
28	Пейзаж настроения: рисуем пейзаж с передачей утреннего или вечернего состояния природы	1	0	0		<a href="https://resh.edu.ru/subject/7/">https://resh.edu.ru/subject/7/</a> <a href="https://videouroki.net/search?q=%D0%98%D0%97%D0%9E">https://videouroki.net/search?q=%D0%98%D0%97%D0%9E</a>
29	Пейзаж в русской живописи: рисуем пейзаж-	1	0	0		<a href="https://resh.edu.ru/subject/7/">https://resh.edu.ru/subject/7/</a> <a href="https://videouroki.net/search?q=%D0%98%D0%97%D0%9E">https://videouroki.net/search?q=%D0%98%D0%97%D0%9E</a>



	настроение по произведениям русских поэтов о красоте природы					
30	Пейзаж в графике: выполняем композицию на тему: «Весенний пейзаж» в технике граттажа или монотипии	1	0	0		<a href="https://resh.edu.ru/subject/7/">https://resh.edu.ru/subject/7/</a> <a href="https://videouroki.net/search?q=%D0%98%D0%97%D0%9E">https://videouroki.net/search?q=%D0%98%D0%97%D0%9E</a>
31	Городской пейзаж: выполняем аппликации с графическими дорисовками «Наш город», «Улица моего детства»	1	0	0		<a href="https://resh.edu.ru/subject/7/">https://resh.edu.ru/subject/7/</a> <a href="https://videouroki.net/search?q=%D0%98%D0%97%D0%9E">https://videouroki.net/search?q=%D0%98%D0%97%D0%9E</a>
32	Поэзия повседневности: создаем графическую композицию «Повседневный быт людей» по мотивам	1	0	0		<a href="https://resh.edu.ru/subject/7/">https://resh.edu.ru/subject/7/</a> <a href="https://videouroki.net/search?q=%D0%98%D0%97%D0%9E">https://videouroki.net/search?q=%D0%98%D0%97%D0%9E</a>

	персидской миниатюры или египетского фриза					
33	Историческая картина: создаем композицию исторического жанра (сюжеты из истории России)	1	0	0		<a href="https://resh.edu.ru/subject/7/">https://resh.edu.ru/subject/7/</a> <a href="https://videouroki.net/search?q=%D0%98%D0%97%D0%9E">https://videouroki.net/search?q=%D0%98%D0%97%D0%9E</a>
34	Библейские темы в изобразительном искусстве: собираем материал для композиции на тему: «Библейский сюжет»	1	0	0		<a href="https://resh.edu.ru/subject/7/">https://resh.edu.ru/subject/7/</a> <a href="https://videouroki.net/search?q=%D0%98%D0%97%D0%9E">https://videouroki.net/search?q=%D0%98%D0%97%D0%9E</a>
ОБЩЕЕ КОЛИЧЕСТВО ЧАСОВ ПО ПРОГРАММЕ		34	0	0		

1	Архитектура и дизайн – конструктивные виды искусства	1	0	0		<a href="https://resh.edu.ru/subject/7/">https://resh.edu.ru/subject/7/</a> <a href="https://videouroki.net/search?q=%D0%98%D0%97%D0%9E">https://videouroki.net/search?q=%D0%98%D0%97%D0%9E</a>
2	Основы построения композиции	1	0	0		<a href="https://resh.edu.ru/subject/7/">https://resh.edu.ru/subject/7/</a> <a href="https://videouroki.net/search?q=%D0%98%D0%97%D0%9E">https://videouroki.net/search?q=%D0%98%D0%97%D0%9E</a>
3	Прямые линии и организация пространства	1	0	0		<a href="https://resh.edu.ru/subject/7/">https://resh.edu.ru/subject/7/</a> <a href="https://videouroki.net/search?q=%D0%98%D0%97%D0%9E">https://videouroki.net/search?q=%D0%98%D0%97%D0%9E</a>
4	Цвет – элемент композиционного творчества	1	0	0		<a href="https://resh.edu.ru/subject/7/">https://resh.edu.ru/subject/7/</a> <a href="https://videouroki.net/search?q=%D0%98%D0%97%D0%9E">https://videouroki.net/search?q=%D0%98%D0%97%D0%9E</a>
5	Свободные формы: линии и тоновые пятна	1	0	0		<a href="https://resh.edu.ru/subject/7/">https://resh.edu.ru/subject/7/</a> <a href="https://videouroki.net/search?q=%D0%98%D0%97%D0%9E">https://videouroki.net/search?q=%D0%98%D0%97%D0%9E</a>
6	Буква — изобразительный элемент композиции	1	0	0		<a href="https://resh.edu.ru/subject/7/">https://resh.edu.ru/subject/7/</a> <a href="https://videouroki.net/search?q=%D0%98%D0%97%D0%9E">https://videouroki.net/search?q=%D0%98%D0%97%D0%9E</a>
7	Логотип как графический знак	1	0	0		<a href="https://resh.edu.ru/subject/7/">https://resh.edu.ru/subject/7/</a> <a href="https://videouroki.net/search?q=%D0%98%D0%97%D0%9E">https://videouroki.net/search?q=%D0%98%D0%97%D0%9E</a>

8	Основы дизайна и макетирования плаката, открытки	1	0	0	<a href="https://resh.edu.ru/subject/7/">https://resh.edu.ru/subject/7/</a> <a href="https://videouroki.net/search?q=%D0%98%D0%97%D0%9E">https://videouroki.net/search?q=%D0%98%D0%97%D0%9E</a>
9	Практическая работа «Проектирование книги /журнала»	1	0	0	<a href="https://resh.edu.ru/subject/7/">https://resh.edu.ru/subject/7/</a> <a href="https://videouroki.net/search?q=%D0%98%D0%97%D0%9E">https://videouroki.net/search?q=%D0%98%D0%97%D0%9E</a>
10	От плоскостного изображения к объемному макету	1	0	0	<a href="https://resh.edu.ru/subject/7/">https://resh.edu.ru/subject/7/</a> <a href="https://videouroki.net/search?q=%D0%98%D0%97%D0%9E">https://videouroki.net/search?q=%D0%98%D0%97%D0%9E</a>
11	Взаимосвязь объектов в архитектурном макете	1	0	0	<a href="https://resh.edu.ru/subject/7/">https://resh.edu.ru/subject/7/</a> <a href="https://videouroki.net/search?q=%D0%98%D0%97%D0%9E">https://videouroki.net/search?q=%D0%98%D0%97%D0%9E</a>
12	Здание как сочетание различных объёмных форм	1	0	0	<a href="https://resh.edu.ru/subject/7/">https://resh.edu.ru/subject/7/</a> <a href="https://videouroki.net/search?q=%D0%98%D0%97%D0%9E">https://videouroki.net/search?q=%D0%98%D0%97%D0%9E</a>
13	Важнейшие архитектурные элементы здания	1	0	0	<a href="https://resh.edu.ru/subject/7/">https://resh.edu.ru/subject/7/</a> <a href="https://videouroki.net/search?q=%D0%98%D0%97%D0%9E">https://videouroki.net/search?q=%D0%98%D0%97%D0%9E</a>

14	Вещь как сочетание объемов и образа времени	1	0	0	<a href="https://resh.edu.ru/subject/7/">https://resh.edu.ru/subject/7/</a> <a href="https://videouroki.net/search?q=%D0%98%D0%97%D0%9E">https://videouroki.net/search?q=%D0%98%D0%97%D0%9E</a>
15	Роль и значение материала в конструкции	1	0	0	<a href="https://resh.edu.ru/subject/7/">https://resh.edu.ru/subject/7/</a> <a href="https://videouroki.net/search?q=%D0%98%D0%97%D0%9E">https://videouroki.net/search?q=%D0%98%D0%97%D0%9E</a>
16	Роль цвета в формотворчестве	1	0	0	<a href="https://resh.edu.ru/subject/7/">https://resh.edu.ru/subject/7/</a> <a href="https://videouroki.net/search?q=%D0%98%D0%97%D0%9E">https://videouroki.net/search?q=%D0%98%D0%97%D0%9E</a>
17	Обзор развития образно-стилевого языка архитектуры	1	0	0	<a href="https://resh.edu.ru/subject/7/">https://resh.edu.ru/subject/7/</a> <a href="https://videouroki.net/search?q=%D0%98%D0%97%D0%9E">https://videouroki.net/search?q=%D0%98%D0%97%D0%9E</a>
18	Образ материальной культуры прошлого	1	0	0	<a href="https://resh.edu.ru/subject/7/">https://resh.edu.ru/subject/7/</a> <a href="https://videouroki.net/search?q=%D0%98%D0%97%D0%9E">https://videouroki.net/search?q=%D0%98%D0%97%D0%9E</a>
19	Пути развития современной архитектуры и дизайна	1	0	0	<a href="https://resh.edu.ru/subject/7/">https://resh.edu.ru/subject/7/</a> <a href="https://videouroki.net/search?q=%D0%98%D0%97%D0%9E">https://videouroki.net/search?q=%D0%98%D0%97%D0%9E</a>
20	Практическая работа «Образ современного города и архитектурного стиля будущего»	1	0	0	<a href="https://resh.edu.ru/subject/7/">https://resh.edu.ru/subject/7/</a> <a href="https://videouroki.net/search?q=%D0%98%D0%97%D0%9E">https://videouroki.net/search?q=%D0%98%D0%97%D0%9E</a>

21	Проектирование дизайна объектов городской среды	1	0	0	<a href="https://resh.edu.ru/subject/7/">https://resh.edu.ru/subject/7/</a> <a href="https://videouroki.net/search?q=%D0%98%D0%97%D0%9E">https://videouroki.net/search?q=%D0%98%D0%97%D0%9E</a>
22	Дизайн пространственно-предметной среды интерьера	1	0	0	<a href="https://resh.edu.ru/subject/7/">https://resh.edu.ru/subject/7/</a> <a href="https://videouroki.net/search?q=%D0%98%D0%97%D0%9E">https://videouroki.net/search?q=%D0%98%D0%97%D0%9E</a>
23	Организация архитектурно-ландшафтного пространства	1	0	0	<a href="https://resh.edu.ru/subject/7/">https://resh.edu.ru/subject/7/</a> <a href="https://videouroki.net/search?q=%D0%98%D0%97%D0%9E">https://videouroki.net/search?q=%D0%98%D0%97%D0%9E</a>
24	Интерьеры общественных зданий. Роль вещи в образно-стилевом решении интервьюера	1	0	0	<a href="https://resh.edu.ru/subject/7/">https://resh.edu.ru/subject/7/</a> <a href="https://videouroki.net/search?q=%D0%98%D0%97%D0%9E">https://videouroki.net/search?q=%D0%98%D0%97%D0%9E</a>
25	Дизайн-проект территории парка	1	0	0	<a href="https://resh.edu.ru/subject/7/">https://resh.edu.ru/subject/7/</a> <a href="https://videouroki.net/search?q=%D0%98%D0%97%D0%9E">https://videouroki.net/search?q=%D0%98%D0%97%D0%9E</a>
26	Дизайн-проект территории парка	1	0	0	<a href="https://resh.edu.ru/subject/7/">https://resh.edu.ru/subject/7/</a> <a href="https://videouroki.net/search?q=%D0%98%D0%97%D0%9E">https://videouroki.net/search?q=%D0%98%D0%97%D0%9E</a>

27	Функционально-архитектурная планировка своего жилища	1	0	0	<a href="https://resh.edu.ru/subject/7/">https://resh.edu.ru/subject/7/</a> <a href="https://videouroki.net/search?q=%D0%98%D0%97%D0%9E">https://videouroki.net/search?q=%D0%98%D0%97%D0%9E</a>
28	Проект организации пространства и среды жилой комнаты	1	0	0	<a href="https://resh.edu.ru/subject/7/">https://resh.edu.ru/subject/7/</a> <a href="https://videouroki.net/search?q=%D0%98%D0%97%D0%9E">https://videouroki.net/search?q=%D0%98%D0%97%D0%9E</a>
29	Дизайн-проект интерьера частного дома	1	0	0	<a href="https://resh.edu.ru/subject/7/">https://resh.edu.ru/subject/7/</a> <a href="https://videouroki.net/search?q=%D0%98%D0%97%D0%9E">https://videouroki.net/search?q=%D0%98%D0%97%D0%9E</a>
30	Мода и культура. Стиль в одежде	1	0	0	<a href="https://resh.edu.ru/subject/7/">https://resh.edu.ru/subject/7/</a> <a href="https://videouroki.net/search?q=%D0%98%D0%97%D0%9E">https://videouroki.net/search?q=%D0%98%D0%97%D0%9E</a>
31	Композиционно-конструктивные принципы дизайна одежды	1	0	0	<a href="https://resh.edu.ru/subject/7/">https://resh.edu.ru/subject/7/</a> <a href="https://videouroki.net/search?q=%D0%98%D0%97%D0%9E">https://videouroki.net/search?q=%D0%98%D0%97%D0%9E</a>
32	Дизайн современной одежды: творческие эскизы	1	0	0	<a href="https://resh.edu.ru/subject/7/">https://resh.edu.ru/subject/7/</a> <a href="https://videouroki.net/search?q=%D0%98%D0%97%D0%9E">https://videouroki.net/search?q=%D0%98%D0%97%D0%9E</a>
33	Грим и причёска в практике дизайна	1	0	0	<a href="https://resh.edu.ru/subject/7/">https://resh.edu.ru/subject/7/</a> <a href="https://videouroki.net/search?q=%D0%98%D0%97%D0%9E">https://videouroki.net/search?q=%D0%98%D0%97%D0%9E</a>

34	Имидж-дизайн	1	0	0	<a href="https://resh.edu.ru/subject/7/">https://resh.edu.ru/subject/7/</a> <a href="https://videouroki.net/search?q=%D0%98%D0%97%D0%9E">https://videouroki.net/search?q=%D0%98%D0%97%D0%9E</a>
ОБЩЕЕ КОЛИЧЕСТВО ЧАСОВ ПО ПРОГРАММЕ		34	0	0	





-

- Изобразительное искусство: 5-й класс: учебник, 5 класс/ Горяева Н. А., Островская О. В.; под ред. Неменского Б. М., Акционерное общество «Издательство «Просвещение»
- Изобразительное искусство: 6-й класс: учебник, 6 класс/ Неменская Л. А.; под ред. Неменского Б. М., Акционерное общество «Издательство «Просвещение»
- Изобразительное искусство: 7-й класс: учебник, 7 класс/ Питерских А. С., Гуров Г. Е.; под ред. Неменского Б. М., Акционерное общество «Издательство «Просвещение»

[https://rabochaya-tetrad-uchebniki.com/tetradi\\_izo.html](https://rabochaya-tetrad-uchebniki.com/tetradi_izo.html)

Уроки изобразительного искусства. Декоративно-прикладное искусство в жизни человека. Поурочные разработки. 5 класс

Автор(ы): Горяева Н. А. / Под ред. Неменского Б. М.

Линия УМК: УМК Под ред. Б.М. Неменского. Просвещение

Уроки изобразительного искусства. Искусство в жизни человека.

Поурочные разработки. 6 класс. Автор(ы): Неменская Л. А., Полякова И. Б.,

Мухина Т. А. и др. / Под ред. Неменского Б. М.

Линия УМК: УМК Под ред. Б.М. Неменского. Просвещение

Уроки изобразительного искусства. Дизайн и архитектура в жизни человека. Поурочные разработки.

7 класс

Автор(ы): Гуров Г. Е., Питерских А. С. / Под ред. Неменского Б. М.

Линия УМК: УМК Под ред. Б.М. Неменского. Просвещение

<https://resh.edu.ru/subject/7/>

<https://videouroki.net/search?q=%D0%98%D0%97%D0%9E>

<https://www.youtube.com/channel/UCFgJ0tSK376YOC1EK1vhtIQ>

<https://videouroki.net/razrabotki/izo/>

<https://ru.pinterest.com/arnayt65/%D0%B2%D0%B8%D0%B4%D0%B5%D0%BE-%D0%BF%D0%BE-%D0%B8%D0%B7%D0%BE-%D1%81-%D0%B4%D0%B5%D1%82%D1%8C%D0%BC%D0%B8/>

<http://www.artprojekt.ru/Menu.html>

Энциклопедия искусства - <http://www.artprojekt.ru/Menu.html>

Электронная библиотека - <http://www.bibliotekar.ru/index.htm>

Страна мастеров - <http://www.bibliotekar.ru/index.htm>

Методическая копилка - <http://www.bibliotekar.ru/index.htm>

Искусство - <http://www.bibliotekar.ru/index.htm>

<http://vmo.omskedu.ru/modules/smartsection/category.php?>

categoryid=75

Для учителя ИЗО - <http://www.proshkolu.ru/user/kuchina70/folder/45623/>

Творческое объединение учителей ИЗО - <http://umbrag.blogspot.com/>

Сообщество учителей ИЗО и МХК - <http://2berega.spb.ru/club/izo/list/>

Блог дизайнера Марины Терешковой - <http://www.mtdesig>



**МИНИСТЕРСТВО ПРОСВЕЩЕНИЯ РОССИЙСКОЙ ФЕДЕРАЦИИ**

**Департамент образования Вологодской области**

**Управление образования Администрации г. Вологды**

**МАОУ "Центр образования №42"**

**РАССМОТРЕНО**

педагогическим  
советом

---

Протокол №1  
от «29» августа 2023 г.

**УТВЕРЖДЕНО**

приказом директора

---

Калистратова Е.И.  
Приказ № 97 -ОД  
от «30» августа 2023 г.

**РАБОЧАЯ ПРОГРАММА**

(ID 771360)

**учебного предмета «Литература»**

для обучающихся 5-9 классов

# СОДЕРЖАНИЕ УЧЕБНОГО ПРЕДМЕТА

## 5 КЛАСС

### **Мифология.**

Мифы народов России и мира.

**Фольклор.** Малые жанры: пословицы, поговорки, загадки. Сказки народов России и народов мира (не менее трёх).

**Литература первой половины XIX века И. А. Крылов.** Басни (три по выбору). Например, «Волк на псарне», «Листы и Корни», «Свинья под Дубом», «Квартет», «Осёл и Соловей», «Ворона и Лисица».

**А. С. Пушкин.** Стихотворения (не менее трёх). «Зимнее утро», «Зимний вечер», «Няне» и др. «Сказка о мёртвой царевне и о семи богатырях».

**М. Ю. Лермонтов.** Стихотворение «Бородино».

**Н. В. Гоголь.** Повесть «Ночь перед Рождеством» из сборника «Вечера на хуторе близ Диканьки».

### **Литература второй половины XIX века.**

**И. С. Тургенев.** Рассказ «Муму».

**Н. А. Некрасов.** Стихотворения (не менее двух). «Крестьянские дети», «Школьник» и др. Поэма «Мороз, Красный нос» (фрагмент).

**Л. Н. Толстой.** Рассказ «Кавказский пленник».

### **Литература XIX–XX веков.**

**Стихотворения отечественных поэтов XIX–XX веков о родной природе и о связи человека с Родиной** (не менее пяти стихотворений трёх поэтов). Например, стихотворения А. К. Толстого, Ф. И. Тютчева, А. А. Фета, И. А. Бунина, А. А. Блока, С. А. Есенина, Н. М. Рубцова, Ю. П. Кузнецова.

**Юмористические рассказы отечественных писателей XIX–XX веков.**

**А. П. Чехов** (два рассказа по выбору). Например, «Лошадиная фамилия», «Мальчишки», «Хирургия» и др.

**М. М. Зощенко** (два рассказа по выбору). Например, «Галоша», «Лёля и Минька», «Ёлка», «Золотые слова», «Встреча» и др.

**Произведения отечественной литературы о природе и животных** (не менее двух). Например, А. И. Куприна, М. М. Пришвина, К. Г. Паустовского.

**А. П. Платонов.** Рассказы (один по выбору). Например, «Корова», «Никита» и др.

**В. П. Астафьев.** Рассказ «Васюткино озеро».

### **Литература XX–XXI веков.**

**Произведения отечественной литературы на тему «Человек на войне»** (не менее двух). Например, Л. А. Кассиль. «Дорогие мои мальчишки»;

Ю. Я. Яковлев. «Девочки с Васильевского острова»; В. П. Катаев. «Сын полка», К.М.Симонов «Сын артиллериста» и др.

**Произведения отечественных писателей XIX–XXI веков на тему детства** (не менее двух). Например, произведения В. Г. Короленко, В. П. Катаева, В. П. Крапивина, Ю. П. Казакова, А. Г. Алексина, В. П. Астафьева, В. К. Железникова, Ю. Я. Яковлева, Ю. И. Ковалёва, А. А. Гиваргизова, М. С. Аромштам, Н. Ю. Абгарян.

**Произведения приключенческого жанра отечественных писателей** (одно по выбору). Например, К. Булычёв. «Девочка, с которой ничего не случится», «Миллион приключений» и др. (главы по выбору).

**Литература народов Российской Федерации. Стихотворения** (одно по выбору). Например, Р. Г. Гамзатов. «Песня соловья»; М. Карим. «Эту песню мать мне пела».

#### **Зарубежная литература.**

**Х. К. Андерсен.** Сказки (одна по выбору). Например, «Снежная королева», «Соловей» и др.

**Зарубежная сказочная проза** (одно произведение по выбору). Например, Л. Кэрролл. «Алиса в Стране Чудес» (главы по выбору), Дж. Р. Р. Толкин. «Хоббит, или Туда и обратно» (главы по выбору).

**Зарубежная проза о детях и подростках** (два произведения по выбору). Например, М. Твен. «Приключения Тома Сойера» (главы по выбору); Дж. Лондон. «Сказание о Кише»; Р. Брэдбери. Рассказы. Например, «Каникулы», «Звук бегущих ног», «Зелёное утро» и др.

**Зарубежная приключенческая проза** (два произведения по выбору). Например, Р. Л. Стивенсон. «Остров сокровищ», «Чёрная стрела» и др.

**Зарубежная проза о животных** (одно-два произведения по выбору). Э. Сетон-Томпсон. «Королевская аналостанка»; Дж. Даррелл. «Говорящий свёрток»; Дж. Лондон. «Белый клык»; Дж. Р. Киплинг. «Маугли», «Рикки-Тикки-Тави» и др.

## **6 КЛАСС**

#### **Античная литература.**

**Гомер.** Поэмы. «Илиада», «Одиссея» (фрагменты).

**Фольклор.** Русские былины (не менее двух). Например, «Илья Муромец и Соловей-разбойник», «Садко». Народные песни и баллады народов России и мира (не менее трёх песен и одной баллады). Например, «Песнь о Роланде» (фрагменты). «Песнь о Нибелунгах» (фрагменты), баллада «Аника-воин» и др.

#### **Древнерусская литература.**



**«Повесть временных лет»**(не менее одного фрагмента). Например, «Сказание о белгородском киселе», «Сказание о походе князя Олега на Царьград», «Предание о смерти князя Олега».

#### **Литература первой половины XIX века.**

**А. С. Пушкин.** Стихотворения (не менее трёх). «Песнь о вещем Олеге», «Зимняя дорога», «Узник», «Туча» и др. Роман «Дубровский».

**М. Ю. Лермонтов.** Стихотворения (не менее трёх). «Три пальмы», «Листок», «Утёс» и др.

**А. В. Кольцов.** Стихотворения (не менее двух). Например, «Косарь», «Соловей» и др.

#### **Литература второй половины XIX века.**

**Ф. И. Тютчев.** Стихотворения (не менее двух). «Есть в осени первоначальной...», «С поляны коршун поднялся...».

**А. А. Фет.** Стихотворения (не менее двух). «Учись у них – у дуба, у берёзы...», «Я пришёл к тебе с приветом...».

**И. С. Тургенев.** Рассказ «Бежин луг».

**Н. С. Лесков.** Сказ «Левша».

**Л. Н. Толстой.** Повесть «Детство» (главы по выбору).

**А. П. Чехов.** Рассказы (три по выбору). Например, «Толстый и тонкий», «Хамелеон», «Смерть чиновника» и др.

**А. И. Куприн.** Рассказ «Чудесный доктор».

#### **Литература XX века.**

**Стихотворения отечественных поэтов начала XX века** (не менее двух). Например, стихотворения С. А. Есенина, В. В. Маяковского, А. А. Блока и др.

**Стихотворения отечественных поэтов XX века** (не менее четырёх стихотворений двух поэтов). Например, стихотворения О. Ф. Берггольц, В. С. Высоцкого, Е. А. Евтушенко, А. С. Кушнера, Ю. Д. Левитанского, Ю. П. Мориц, Б. Ш. Окуджавы, Д. С. Самойлова.

**Проза отечественных писателей конца XX – начала XXI века, в том числе о Великой Отечественной войне** (два произведения по выбору). Например, Б. Л. Васильев. «Экспонат №...»; Б. П. Екимов. «Ночь исцеления», А. В. Жвалевский и Е. Б. Пастернак. «Правдивая история Деда Мороза» (глава «Очень страшный 1942 Новый год») и др.

**В. Г. Распутин.** Рассказ «Уроки французского».

**Произведения отечественных писателей на тему взросления человека** (не менее двух). Например, Р. П. Погодин. «Кирпичные острова»; Р. И. Фраерман. «Дикая собака Динго, или Повесть о первой любви»; Ю. И. Коваль. «Самая лёгкая лодка в мире» и др.

**Произведения современных отечественных писателей-фантастов** (не менее двух). Например, А. В. Жвалевский и Е. Б. Пастернак. «Время всегда хорошее»; В. В. Ледерман. «Календарь ма(й)я» и др.

**Литература народов Российской Федерации. Стихотворения** (два по выбору). Например, М. Карим. «Бессмертие» (фрагменты); Г. Тукай. «Родная деревня», «Книга»; К. Кулиев. «Когда на меня навалилась беда...», «Каким бы малым ни был мой народ...», «Что б ни делалось на свете...».

**Зарубежная литература Д. Дефо.** «Робинзон Крузо» (главы по выбору).

**Дж. Свифт.** «Путешествия Гулливера» (главы по выбору).

**Произведения зарубежных писателей на тему взросления человека** (не менее двух). Например, Ж. Верн. «Дети капитана Гранта» (главы по выбору). Х. Ли. «Убить пересмешника» (главы по выбору) и др.

**Произведения современных зарубежных писателей-фантастов** (не менее двух). Например, Дж. К. Роулинг. «Гарри Поттер» (главы по выбору), Д. У. Джонс. «Дом с характером» и др.

## **7 КЛАСС**

**Древнерусская литература.**

**Древнерусские повести** (одна повесть по выбору). Например, «Поучение» Владимира Мономаха (в сокращении) и др.

**Литература первой половины XIX века.**

**А. С. Пушкин.** Стихотворения (не менее четырёх). Например, «Во глубине сибирских руд...», «19 октября» («Роняет лес багряный свой убор...»), «И. И. Пущину», «На холмах Грузии лежит ночная мгла...», и др. «Повести Белкина» («Станционный смотритель» и др.). Поэма «Полтава» (фрагмент).

**М. Ю. Лермонтов.** Стихотворения (не менее четырёх). Например, «Узник», «Парус», «Тучи», «Желанье» («Отворите мне темницу...»), «Когда волнуется желтеющая нива...», «Ангел», «Молитва» («В минуту жизни трудную...») и др. «Песня про царя Ивана Васильевича, молодого опричника и удалого купца Калашникова».

**Н. В. Гоголь.** Повесть «Тарас Бульба».

**Литература второй половины XIX века.**

**И. С. Тургенев.** Рассказы из цикла «Записки охотника» (два по выбору). Например, «Бирюк», «Хорь и Калиныч» и др. Стихотворения в прозе, например, «Русский язык», «Воробей» и др.

**Л. Н. Толстой.** Рассказ «После бала».

**Н. А. Некрасов.** Стихотворения (не менее двух). Например, «Размышления у парадного подъезда», «Железная дорога» и др.

**Поэзия второй половины XIX века.** Ф. И. Тютчев, А. А. Фет, А. К. Толстой и др. (не менее двух стихотворений по выбору).

**М. Е. Салтыков-Щедрин.** Сказки (две по выбору). Например, «Повесть о том, как один мужик двух генералов прокормил», «Дикий помещик», «Премудрый пискарь» и др.

**Произведения отечественных и зарубежных писателей на историческую тему** (не менее двух). Например, А. К. Толстого, Р. Сабатини, Ф. Купера.

**Литература конца XIX – начала XX века.**

**А. П. Чехов.** Рассказы (один по выбору). Например, «Тоска», «Злоумышленник» и др.

**М. Горький.** Ранние рассказы (одно произведение по выбору). Например, «Старуха Изергиль» (легенда о Данко), «Челкаш» и др.

**Сатирические произведения отечественных и зарубежных писателей** (не менее двух). Например, М. М. Зощенко, А. Т. Аверченко, Н. Тэффи, О. Генри, Я. Гашека.

**Литература первой половины XX века.**

**А. С. Грин.** Повести и рассказы (одно произведение по выбору). Например, «Алые паруса», «Зелёная лампа» и др.

**Отечественная поэзия первой половины XX века.** Стихотворения на тему мечты и реальности (два-три по выбору). Например, стихотворения А. А. Блока, Н. С. Гумилёва, М. И. Цветаевой и др.

**В. В. Маяковский.** Стихотворения (одно по выбору). Например, «Необычайное приключение, бывшее с Владимиром Маяковским летом на даче», «Хорошее отношение к лошадям» и др.

**М.А. Шолохов.** «Донские рассказы» (один по выбору). Например, «Родинка», «Чужая кровь» и др.

**А. П. Платонов.** Рассказы (один по выбору). Например, «Юшка», «Неизвестный цветок» и др.

**Литература второй половины XX века.**

**В. М. Шукшин.** Рассказы (один по выбору). Например, «Чудик», «Стенька Разин», «Критики» и др.

**Стихотворения отечественных поэтов XX–XXI веков** (не менее четырёх стихотворений двух поэтов). Например, стихотворения М. И. Цветаевой, Е. А. Евтушенко, Б. А. Ахмадулиной, Ю. Д. Левитанского и др.

**Произведения отечественных прозаиков второй половины XX – начала XXI века** (не менее двух). Например, произведения Ф. А. Абрамова, В. П. Астафьева, В. И. Белова, Ф. А. Искандера и др.

**Тема взаимоотношения поколений, становления человека, выбора им жизненного пути** (не менее двух произведений современных отечественных и зарубежных писателей). Например, Л. Л. Волкова. «Всемирный выход из кадра», Т. В. Михеева. «Лёгкие горы», У. Старк. «Умеешь ли ты свистеть, Йоханна?» и др.

#### **Зарубежная литература.**

**М. де Сервантес Сааведра.** Роман «Хитроумный идальго Дон Кихот Ламанчский» (главы по выбору).

**Зарубежная новеллистика** (одно-два произведения по выбору). Например, П. Мериме. «Маттео Фальконе»; О. Генри. «Дары волхвов», «Последний лист».

**А. де Сент Экзюпери.** Повесть-сказка «Маленький принц».

## **8 КЛАСС**

#### **Древнерусская литература.**

**Житийная литература** (одно произведение по выбору). Например, «Житие Сергия Радонежского», «Житие протопопа Аввакума, им самим написанное».

#### **Литература XVIII века.**

**Д. И. Фонвизин.** Комедия «Недоросль».

#### **Литература первой половины XIX века.**

**А. С. Пушкин.** Стихотворения (не менее двух). Например, «К Чаадаеву», «Анчар» и др. «Маленькие трагедии» (одна пьеса по выбору). Например, «Моцарт и Сальери», «Каменный гость». Роман «Капитанская дочка».

**М. Ю. Лермонтов.** Стихотворения (не менее двух). Например, «Я не хочу, чтоб свет узнал...», «Из-под таинственной, холодной полумаски...», «Нищий» и др. Поэма «Мцыри».

**Н. В. Гоголь.** Повесть «Шинель». Комедия «Ревизор».

#### **Литература второй половины XIX века.**

**И. С. Тургенев.** Повести (одна по выбору). Например, «Ася», «Первая любовь».

**Ф. М. Достоевский.** «Бедные люди», «Белые ночи» (одно произведение по выбору).

**Л. Н. Толстой.** Повести и рассказы (одно произведение по выбору). Например, «Отрочество» (главы).

#### **Литература первой половины XX века.**

**Произведения писателей русского зарубежья** (не менее двух по выбору). Например, произведения И. С. Шмелёва, М. А. Осоргина, В. В. Набокова, Н. Тэффи, А. Т. Аверченко и др.

**Поэзия первой половины XX века** (не менее трёх стихотворений на тему «Человек и эпоха» по выбору). Например, стихотворения В. В. Маяковского, М. И. Цветаевой, О. Э. Мандельштама, Б. Л. Пастернак и др.

**М. А. Булгаков** (одна повесть по выбору). Например, «Собачье сердце» и др.

**Литература второй половины XX века.**

**А. Т. Твардовский.** Поэма «Василий Тёркин» (главы «Переправа», «Гармонь», «Два солдата», «Поединок» и др.).

**А.Н. Толстой.** Рассказ «Русский характер».

**М. А. Шолохов.** Рассказ «Судьба человека».

**А. И. Солженицын.** Рассказ «Матрёнин двор».

**Произведения отечественных прозаиков второй половины XX–XXI века**(не менее двух произведений). Например, произведения Е. И. Носова, А. Н. и Б. Н. Стругацких, В. Ф. Тендрякова, Б. П. Екимова и др.

**Произведения отечественных и зарубежных прозаиков второй половины XX–XXI века** (не менее двух произведений на тему «Человек в ситуации нравственного выбора»). Например, произведения В. П. Астафьева, Ю. В. Бондарева, Н. С. Дашевской, Дж. Сэлинджера, К. Патерсон, Б. Кауфман и др.).

**Поэзия второй половины XX – начала XXI века** (не менее трёх стихотворений). Например, стихотворения Н. А. Заболоцкого, М. А. Светлова, М. В. Исаковского, К. М. Симонова, Р. Г. Гамзатова, Б. Ш. Окуджавы, В. С. Высоцкого, А. А. Вознесенского, Е. А. Евтушенко, Р. И. Рождественского, И. А. Бродского, А. С. Кушнера и др.

**Зарубежная литература. У. Шекспир.** Сонеты (один-два по выбору). Например, № 66 «Измучась всем, я умереть хочу...», № 130 «Её глаза на звёзды не похожи...» и др. Трагедия «Ромео и Джульетта» (фрагменты по выбору).

**Ж.-Б. Мольер.** Комедия «Мещанин во дворянстве» (фрагменты по выбору).

## **9 КЛАСС**

**Древнерусская литература.**

«Слово о полку Игореве».

**Литература XVIII века.**

**М. В. Ломоносов.** «Ода на день восшествия на Всероссийский престол Ея Величества Государыни Императрицы Елисаветы Петровны 1747 года» и другие стихотворения (по выбору).

**Г. Р. Державин.** Стихотворения (два по выбору). Например, «Властителям и судиям», «Памятник» и др.

**Н. М. Карамзин.** Повесть «Бедная Лиза».

**Литература первой половины XIX века.**

**В. А. Жуковский.** Баллады, элегии (одна-две по выбору). Например, «Светлана», «Невыразимое», «Море» и др.

**А. С. Грибоедов.** Комедия «Горе от ума».

**Поэзия пушкинской эпохи.** К. Н. Батюшков, А. А. Дельвиг, Н. М. Языков, Е. А. Баратынский (не менее трёх стихотворений по выбору).

**А. С. Пушкин.** Стихотворения. Например, «Бесы», «Брожу ли я вдоль улиц шумных...», «...Вновь я посетил...», «Из Пиндемонти», «К морю», «К\*\*\*» («Я помню чудное мгновенье...»), «Мадонна», «Осень» (отрывок), «Отцы-пустынники и жёны непорочны...», «Пора, мой друг, пора! Покоя сердце просит...», «Поэт», «Пророк», «Свободы сеятель пустынный...», «Элегия» («Безумных лет угасшее веселье...»), «Я вас любил: любовь ещё, быть может...», «Я памятник себе воздвиг нерукотворный...» и др. Поэма «Медный всадник». Роман в стихах «Евгений Онегин».

**М. Ю. Лермонтов.** Стихотворения. Например, «Выхожу один я на дорогу...», «Дума», «И скучно и грустно», «Как часто, пёстрою толпою окружён...», «Молитва» («Я, Матерь Божия, ныне с молитвою...»), «Нет, ни тебя так пылко я люблю...», «Нет, я не Байрон, я другой...», «Поэт» («Отделкой золотой блистает мой кинжал...»), «Пророк», «Родина», «Смерть Поэта», «Сон» («В полдневный жар в долине Дагестана...»), «Я жить хочу, хочу печали...» и др. Роман «Герой нашего времени».

**Н. В. Гоголь.** Поэма «Мёртвые души».

**Отечественная проза первой половины XIX в.** (одно произведение по выбору). Например, произведения: «Лафертовская маковница» Антония Погорельского, «Часы и зеркало» А. А. Бестужева-Марлинского, «Кто виноват?» (главы по выбору) А. И. Герцена и др.

**Зарубежная литература.**

**Данте.** «Божественная комедия» (не менее двух фрагментов по выбору).

**У. Шекспир.** Трагедия «Гамлет» (фрагменты по выбору).

**И.В. Гёте.** Трагедия «Фауст» (не менее двух фрагментов по выбору).

**Дж. Г. Байрон.** Стихотворения (одно по выбору). Например, «Душа моя мрачна. Скорей, певец, скорей!..», «Прощание Наполеона» и др. Поэма «Паломничество Чайльд-Гарольда» (не менее одного фрагмента по выбору).

**Зарубежная проза первой половины XIX в.** (одно произведение по выбору). Например, произведения Э.Т.А. Гофмана, В. Гюго, В. Скотта и др.

## **ПЛАНИРУЕМЫЕ ОБРАЗОВАТЕЛЬНЫЕ РЕЗУЛЬТАТЫ**

Изучение литературы в основной школе направлено на достижение обучающимися следующих личностных, метапредметных и предметных результатов освоения учебного предмета.

### **ЛИЧНОСТНЫЕ РЕЗУЛЬТАТЫ**

Личностные результаты освоения рабочей программы по литературе для основного общего образования достигаются в единстве учебной и воспитательной деятельности в соответствии с традиционными российскими социокультурными и духовно-нравственными ценностями, отражёнными в произведениях русской литературы, принятыми в обществе правилами и нормами поведения и способствуют процессам самопознания, самовоспитания и саморазвития, формирования внутренней позиции личности.

Личностные результаты освоения рабочей программы по литературе для основного общего образования должны отражать готовность обучающихся руководствоваться системой позитивных ценностных ориентаций и расширение опыта деятельности на её основе и в процессе реализации основных направлений воспитательной деятельности, в том числе в части:

#### **Гражданского воспитания:**

- готовность к выполнению обязанностей гражданина и реализации его прав, уважение прав, свобод и законных интересов других людей;
- активное участие в жизни семьи, образовательной организации, местного сообщества, родного края, страны, в том числе в сопоставлении с ситуациями, отражёнными в литературных произведениях;
- неприятие любых форм экстремизма, дискриминации;
- понимание роли различных социальных институтов в жизни человека;
- представление об основных правах, свободах и обязанностях гражданина, социальных нормах и правилах межличностных отношений в поликультурном и многоконфессиональном обществе, в том числе с опорой на примеры из литературы;
- представление о способах противодействия коррупции;
- готовность к разнообразной совместной деятельности, стремление к взаимопониманию и взаимопомощи, в том числе с опорой на примеры из литературы;
- активное участие в школьном самоуправлении;

- готовность к участию в гуманитарной деятельности (волонтерство; помощь людям, нуждающимся в ней).

#### **Патриотического воспитания:**

- осознание российской гражданской идентичности в поликультурном и многоконфессиональном обществе, проявление интереса к познанию родного языка, истории, культуры Российской Федерации, своего края, народов России в контексте изучения произведений русской и зарубежной литературы, а также литератур народов РФ;
- ценностное отношение к достижениям своей Родины – России, к науке, искусству, спорту, технологиям, боевым подвигам и трудовым достижениям народа, в том числе отражённым в художественных произведениях;
- уважение к символам России, государственным праздникам, историческому и природному наследию и памятникам, традициям разных народов, проживающих в родной стране, обращая внимание на их воплощение в литературе.

#### **Духовно-нравственного воспитания:**

- ориентация на моральные ценности и нормы в ситуациях нравственного выбора с оценкой поведения и поступков персонажей литературных произведений;
- готовность оценивать своё поведение и поступки, а также поведение и поступки других людей с позиции нравственных и правовых норм с учётом осознания последствий поступков;
- активное неприятие асоциальных поступков, свобода и ответственность личности в условиях индивидуального и общественного пространства.

#### **Эстетического воспитания:**

- восприимчивость к разным видам искусства, традициям и творчеству своего и других народов, понимание эмоционального воздействия искусства, в том числе изучаемых литературных произведений;
- осознание важности художественной литературы и культуры как средства коммуникации и самовыражения;
- понимание ценности отечественного и мирового искусства, роли этнических культурных традиций и народного творчества;
- стремление к самовыражению в разных видах искусства.



## **Физического воспитания, формирования культуры здоровья и эмоционального благополучия:**

- осознание ценности жизни с опорой на собственный жизненный и читательский опыт;
- ответственное отношение к своему здоровью и установка на здоровый образ жизни (здоровое питание, соблюдение гигиенических правил, сбалансированный режим занятий и отдыха, регулярная физическая активность);
- осознание последствий и неприятие вредных привычек (употребление алкоголя, наркотиков, курение) и иных форм вреда для физического и психического здоровья, соблюдение правил безопасности, в том числе навыки безопасного поведения в интернет-среде в процессе школьного литературного образования;
- способность адаптироваться к стрессовым ситуациям и меняющимся социальным, информационным и природным условиям, в том числе осмысляя собственный опыт и выстраивая дальнейшие цели;
- умение принимать себя и других, не осуждая;
- умение осознавать эмоциональное состояние себя и других, опираясь на примеры из литературных произведений;
- уметь управлять собственным эмоциональным состоянием;
- сформированность навыка рефлексии, признание своего права на ошибку и такого же права другого человека с оценкой поступков литературных героев.

## **Трудового воспитания:**

- установка на активное участие в решении практических задач (в рамках семьи, школы, города, края) технологической и социальной направленности, способность инициировать, планировать и самостоятельно выполнять такого рода деятельность;
- интерес к практическому изучению профессий и труда различного рода, в том числе на основе применения изучаемого предметного знания и знакомства с деятельностью героев на страницах литературных произведений;
- осознание важности обучения на протяжении всей жизни для успешной профессиональной деятельности и развитие необходимых умений для этого;
- готовность адаптироваться в профессиональной среде;
- уважение к труду и результатам трудовой деятельности, в том числе при изучении произведений русского фольклора и литературы;

- осознанный выбор и построение индивидуальной траектории образования и жизненных планов с учетом личных и общественных интересов и потребностей.

#### **Экологического воспитания:**

- ориентация на применение знаний из социальных и естественных наук для решения задач в области окружающей среды, планирования поступков и оценки их возможных последствий для окружающей среды;
- повышение уровня экологической культуры, осознание глобального характера экологических проблем и путей их решения;
- активное неприятие действий, приносящих вред окружающей среде, в том числе сформированное при знакомстве с литературными произведениями, поднимающими экологические проблемы;
- осознание своей роли как гражданина и потребителя в условиях взаимосвязи природной, технологической и социальной сред;
- готовность к участию в практической деятельности экологической направленности.

#### **Ценности научного познания:**

- ориентация в деятельности на современную систему научных представлений об основных закономерностях развития человека, природы и общества, взаимосвязях человека с природной и социальной средой с опорой на изученные и самостоятельно прочитанные литературные произведения;
- овладение языковой и читательской культурой как средством познания мира;
- овладение основными навыками исследовательской деятельности с учётом специфики школьного литературного образования;
- установка на осмысление опыта, наблюдений, поступков и стремление совершенствовать пути достижения индивидуального и коллективного благополучия.

#### **Личностные результаты, обеспечивающие адаптацию обучающегося к изменяющимся условиям социальной и природной среды:**

- освоение обучающимися социального опыта, основных социальных ролей, соответствующих ведущей деятельности возраста, норм и правил общественного поведения, форм социальной жизни в группах и сообществах, включая семью, группы, сформированные по

- профессиональной деятельности, а также в рамках социального взаимодействия с людьми из другой культурной среды;
- изучение и оценка социальных ролей персонажей литературных произведений;
  - потребность во взаимодействии в условиях неопределённости, открытость опыту и знаниям других;
  - в действии в условиях неопределенности, повышение уровня своей компетентности через практическую деятельность, в том числе умение учиться у других людей, осознавать в совместной деятельности новые знания, навыки и компетенции из опыта других;
  - в выявлении и связывании образов, необходимость в формировании новых знаний, в том числе формулировать идеи, понятия, гипотезы об объектах и явлениях, в том числе ранее неизвестных, осознавать дефициты собственных знаний и компетентностей, планировать своё развитие;
  - умение оперировать основными понятиями, терминами и представлениями в области концепции устойчивого развития;
  - анализировать и выявлять взаимосвязи природы, общества и экономики;
  - оценивать свои действия с учётом влияния на окружающую среду, достижений целей и преодоления вызовов, возможных глобальных последствий;
  - способность осознавать стрессовую ситуацию, оценивать происходящие изменения и их последствия, опираясь на жизненный и читательский опыт;
  - воспринимать стрессовую ситуацию как вызов, требующий контрмер;
  - оценивать ситуацию стресса, корректировать принимаемые решения и действия;
  - формулировать и оценивать риски и последствия, формировать опыт, уметь находить позитивное в произошедшей ситуации;
  - быть готовым действовать в отсутствие гарантий успеха.

## **МЕТАПРЕДМЕТНЫЕ РЕЗУЛЬТАТЫ**

К концу обучения у обучающегося формируются следующие универсальные учебные действия.

### **Универсальные учебные познавательные действия:**

#### **1) Базовые логические действия:**

- выявлять и характеризовать существенные признаки объектов (художественных и учебных текстов, литературных героев и др.) и явлений (литературных направлений, этапов историко-литературного процесса);
- устанавливать существенный признак классификации и классифицировать литературные объекты по существенному признаку, устанавливать основания для их обобщения и сравнения, определять критерии проводимого анализа;
- с учётом предложенной задачи выявлять закономерности и противоречия в рассматриваемых литературных фактах и наблюдениях над текстом;
- предлагать критерии для выявления закономерностей и противоречий с учётом учебной задачи;
- выявлять дефициты информации, данных, необходимых для решения поставленной учебной задачи;
- выявлять причинно-следственные связи при изучении литературных явлений и процессов;
- делать выводы с использованием дедуктивных и индуктивных умозаключений, умозаключений по аналогии;
- формулировать гипотезы об их взаимосвязях;
- самостоятельно выбирать способ решения учебной задачи при работе с разными типами текстов (сравнивать несколько вариантов решения, выбирать наиболее подходящий с учётом самостоятельно выделенных критериев).

## **2) Базовые исследовательские действия:**

- формулировать вопросы, фиксирующие разрыв между реальным и желательным состоянием ситуации, объекта, и самостоятельно устанавливать искомое и данное;
- использовать вопросы как исследовательский инструмент познания в литературном образовании;
- формировать гипотезу об истинности собственных суждений и суждений других, аргументировать свою позицию, мнение
- проводить по самостоятельно составленному плану небольшое исследование по установлению особенностей литературного объекта изучения, причинно-следственных связей и зависимостей объектов между собой;
- оценивать на применимость и достоверность информацию, полученную в ходе исследования (эксперимента);

- самостоятельно формулировать обобщения и выводы по результатам проведённого наблюдения, опыта, исследования;
- владеть инструментами оценки достоверности полученных выводов и обобщений;
- прогнозировать возможное дальнейшее развитие событий и их последствия в аналогичных или сходных ситуациях, а также выдвигать предположения об их развитии в новых условиях и контекстах, в том числе в литературных произведениях.

### **3) Работа с информацией:**

- применять различные методы, инструменты и запросы при поиске и отборе литературной и другой информации или данных из источников с учётом предложенной учебной задачи и заданных критериев;
- выбирать, анализировать, систематизировать и интерпретировать литературную и другую информацию различных видов и форм представления;
- находить сходные аргументы (подтверждающие или опровергающие одну и ту же идею, версию) в различных информационных источниках;
- самостоятельно выбирать оптимальную форму представления литературной и другой информации и иллюстрировать решаемые учебные задачи несложными схемами, диаграммами, иной графикой и их комбинациями;
- оценивать надёжность литературной и другой информации по критериям, предложенным учителем или сформулированным самостоятельно;
- эффективно запоминать и систематизировать эту информацию.

### **Универсальные учебные коммуникативные действия:**

#### **1) Общение:**

- воспринимать и формулировать суждения, выражать эмоции в соответствии с условиями и целями общения;
- распознавать невербальные средства общения, понимать значение социальных знаков, знать и распознавать предпосылки конфликтных ситуаций, находя аналогии в литературных произведениях, и смягчать конфликты, вести переговоры;
- выражать себя (свою точку зрения) в устных и письменных текстах;
- понимать намерения других, проявлять уважительное отношение к собеседнику и корректно формулировать свои возражения;
- в ходе учебного диалога и/или дискуссии задавать вопросы по существу обсуждаемой темы и высказывать идеи, нацеленные на

решение учебной задачи и поддержание благожелательности общения;

- сопоставлять свои суждения с суждениями других участников диалога, обнаруживать различие и сходство позиций;
- публично представлять результаты выполненного опыта (литературоведческого эксперимента, исследования, проекта);
- самостоятельно выбирать формат выступления с учётом задач презентации и особенностей аудитории и в соответствии с ним составлять устные и письменные тексты с использованием иллюстративных материалов.

## **2) Совместная деятельность:**

- использовать преимущества командной (парной, групповой, коллективной) и индивидуальной работы при решении конкретной проблемы на уроках литературы, обосновывать необходимость применения групповых форм взаимодействия при решении поставленной задачи;
- принимать цель совместной учебной деятельности, коллективно строить действия по её достижению: распределять роли, договариваться, обсуждать процесс и результат совместной работы;
- уметь обобщать мнения нескольких людей;
- проявлять готовность руководить, выполнять поручения, подчиняться; планировать организацию совместной работы на уроке литературы и во внеурочной учебной деятельности, определять свою роль (с учётом предпочтений и возможностей всех участников взаимодействия), распределять задачи между членами команды, участвовать в групповых формах работы (обсуждения, обмен мнений, «мозговые штурмы» и иные);
- выполнять свою часть работы, достигать качественного результата по своему направлению, и координировать свои действия с другими членами команды;
- оценивать качество своего вклада в общий результат по критериям, сформулированным понимать намерения других, проявлять уважительное отношение к собеседнику и корректно формулировать свои возражения;
- в ходе учебного диалога и/или дискуссии задавать вопросы по существу обсуждаемой темы и высказывать идеи, нацеленные на решение учебной задачи и поддержание благожелательности общения;

- сопоставлять свои суждения с суждениями других участников диалога, обнаруживать различие и сходство позиций;
- публично представлять результаты выполненного опыта (литературоведческого эксперимента, исследования, проекта);
- самостоятельно выбирать формат выступления с учётом задач презентации и особенностей аудитории и в соответствии с ним составлять устные и письменные тексты с использованием иллюстративных материалов;
- участниками взаимодействия на литературных занятиях;
- сравнивать результаты с исходной задачей и вклад каждого члена команды в достижение результатов, разделять сферу ответственности и проявлять готовность к предоставлению отчёта перед группой.

### **Универсальные учебные регулятивные действия:**

#### **1) Самоорганизация:**

- выявлять проблемы для решения в учебных и жизненных ситуациях, анализируя ситуации, изображённые в художественной литературе;
- ориентироваться в различных подходах принятия решений (индивидуальное, принятие решения в группе, принятие решений группой);
- самостоятельно составлять алгоритм решения учебной задачи (или его часть), выбирать способ решения учебной задачи с учётом имеющихся ресурсов и собственных возможностей, аргументировать предлагаемые варианты решений;
- составлять план действий (план реализации намеченного алгоритма решения) и корректировать предложенный алгоритм с учётом получения новых знаний об изучаемом литературном объекте;
- делать выбор и брать ответственность за решение.

#### **2) Самоконтроль:**

- владеть способами самоконтроля, самомотивации и рефлексии в школьном литературном образовании; давать адекватную оценку учебной ситуации и предлагать план её изменения;
- учитывать контекст и предвидеть трудности, которые могут возникнуть при решении учебной задачи, адаптировать решение к меняющимся обстоятельствам;
- объяснять причины достижения (недостижения) результатов деятельности, давать оценку приобретённому опыту, уметь находить позитивное в произошедшей ситуации;

- вносить коррективы в деятельность на основе новых обстоятельств и изменившихся ситуаций, установленных ошибок, возникших трудностей; оценивать соответствие результата цели и условиям.

### **3) Эмоциональный интеллект:**

- развивать способность различать и называть собственные эмоции, управлять ими и эмоциями других;
- выявлять и анализировать причины эмоций;
- ставить себя на место другого человека, понимать мотивы и намерения другого, анализируя примеры из художественной литературы;
- регулировать способ выражения своих эмоций.

### **4) Принятие себя и других:**

- осознанно относиться к другому человеку, его мнению, размышляя над взаимоотношениями литературных героев;
- признавать своё право на ошибку и такое же право другого; принимать себя и других, не осуждая;
- проявлять открытость себе и другим;
- осознавать невозможность контролировать всё вокруг.

## **ПРЕДМЕТНЫЕ РЕЗУЛЬТАТЫ**

### **5 КЛАСС**

1) Иметь начальные представления об общечеловеческой ценности литературы и её роли в воспитании любви к Родине и дружбы между народами Российской Федерации;

2) понимать, что литература – это вид искусства и что художественный текст отличается от текста научного, делового, публицистического;

3) владеть элементарными умениями воспринимать, анализировать, интерпретировать и оценивать прочитанные произведения:

- определять тему и главную мысль произведения, иметь начальные представления о родах и жанрах литературы; характеризовать героев-персонажей, давать их сравнительные характеристики; выявлять элементарные особенности языка художественного произведения, поэтической и прозаической речи;
- понимать смысловое наполнение теоретико-литературных понятий и учиться использовать их в процессе анализа и интерпретации произведений: художественная литература и устное народное творчество; проза и поэзия; художественный образ; литературные жанры (народная сказка, литературная сказка, рассказ, повесть, стихотворение, басня); тема, идея, проблематика; сюжет, композиция;



литературный герой (персонаж), речевая характеристика персонажей; портрет, пейзаж, художественная деталь; эпитет, сравнение, метафора, олицетворение; аллегория; ритм, рифма;

- сопоставлять темы и сюжеты произведений, образы персонажей;
- сопоставлять с помощью учителя изученные и самостоятельно прочитанные произведения фольклора и художественной литературы с произведениями других видов искусства (с учётом возраста, литературного развития обучающихся);

4) выразительно читать, в том числе наизусть (не менее 5 поэтических произведений, не выученных ранее), передавая личное отношение к произведению (с учётом литературного развития и индивидуальных особенностей обучающихся);

5) пересказывать прочитанное произведение, используя подробный, сжатый, выборочный пересказ, отвечать на вопросы по прочитанному произведению и с помощью учителя формулировать вопросы к тексту;

6) участвовать в беседе и диалоге о прочитанном произведении, подбирать аргументы для оценки прочитанного (с учётом литературного развития обучающихся);

7) создавать устные и письменные высказывания разных жанров объемом не менее 70 слов (с учётом литературного развития обучающихся);

8) владеть начальными умениями интерпретации и оценки текстуально изученных произведений фольклора и литературы;

9) осознавать важность чтения и изучения произведений устного народного творчества и художественной литературы для познания мира, формирования эмоциональных и эстетических впечатлений, а также для собственного развития;

10) планировать с помощью учителя собственное досуговое чтение, расширять свой круг чтения, в том числе за счёт произведений современной литературы для детей и подростков;

11) участвовать в создании элементарных учебных проектов под руководством учителя и учиться публично представлять их результаты (с учётом литературного развития обучающихся);

12) владеть начальными умениями использовать словари и справочники, в том числе в электронной форме; пользоваться под руководством учителя электронными библиотеками и другими интернет-ресурсами, соблюдая правила информационной безопасности.

## **6 КЛАСС**

1) Понимать общечеловеческую и духовно-нравственную ценность литературы, осознавать её роль в воспитании любви к Родине и укреплении единства многонационального народа Российской Федерации;

2) понимать особенности литературы как вида словесного искусства, отличать художественный текст от текста научного, делового, публицистического;

3) осуществлять элементарный смысловой и эстетический анализ произведений фольклора и художественной литературы; воспринимать, анализировать, интерпретировать и оценивать прочитанное (с учётом литературного развития обучающихся);

- определять тему и главную мысль произведения, основные вопросы, поднятые автором; указывать родовую и жанровую принадлежность произведения; выявлять позицию героя и авторскую позицию; характеризовать героев-персонажей, давать их сравнительные характеристики; выявлять основные особенности языка художественного произведения, поэтической и прозаической речи;
- понимать сущность теоретико-литературных понятий и учиться использовать их в процессе анализа и интерпретации произведений, оформления собственных оценок и наблюдений: художественная литература и устное народное творчество; проза и поэзия; художественный образ; роды (лирика, эпос), жанры (рассказ, повесть, роман, басня, послание); форма и содержание литературного произведения; тема, идея, проблематика; сюжет, композиция; стадии развития действия: экспозиция, завязка, развитие действия, кульминация, развязка; повествователь, рассказчик, литературный герой (персонаж), лирический герой, речевая характеристика героя; портрет, пейзаж, художественная деталь; юмор, ирония; эпитет, метафора, сравнение; олицетворение, гиперболоа; антитеза, аллегория; стихотворный метр (хорей, ямб), ритм, рифма, строфа;
- выделять в произведениях элементы художественной формы и обнаруживать связи между ними;
- сопоставлять произведения, их фрагменты, образы персонажей, сюжеты разных литературных произведений, темы, проблемы, жанры (с учётом возраста и литературного развития обучающихся);
- сопоставлять с помощью учителя изученные и самостоятельно прочитанные произведения художественной литературы с произведениями других видов искусства (живопись, музыка, театр, кино);

4) выразительно читать стихи и прозу, в том числе наизусть (не менее 7 поэтических произведений, не выученных ранее), передавая личное отношение к произведению (с учётом литературного развития, индивидуальных особенностей обучающихся);

5) пересказывать прочитанное произведение, используя подробный, сжатый, выборочный, творческий пересказ, отвечать на вопросы по прочитанному произведению и с помощью учителя формулировать вопросы к тексту;

6) участвовать в беседе и диалоге о прочитанном произведении, давать аргументированную оценку прочитанному;

7) создавать устные и письменные высказывания разных жанров (объёмом не менее 100 слов), писать сочинение-рассуждение по заданной теме с опорой на прочитанные произведения, аннотацию, отзыв;

8) владеть умениями интерпретации и оценки текстуально изученных произведений фольклора, древнерусской, русской и зарубежной литературы и современных авторов с использованием методов смыслового чтения и эстетического анализа;

9) осознавать важность чтения и изучения произведений устного народного творчества и художественной литературы для познания мира, формирования эмоциональных и эстетических впечатлений, а также для собственного развития;

10) планировать собственное досуговое чтение, обогащать свой круг чтения по рекомендациям учителя, в том числе за счёт произведений современной литературы для детей и подростков;

11) развивать умения коллективной проектной или исследовательской деятельности под руководством учителя и учиться публично представлять полученные результаты;

12) развивать умение использовать словари и справочники, в том числе в электронной форме; пользоваться под руководством учителя электронными библиотеками и другими интернет-ресурсами, соблюдая правила информационной безопасности.

## **7 КЛАСС**

1) Понимать общечеловеческую и духовно-нравственную ценность литературы, осознавать её роль в воспитании любви к Родине и укреплении единства многонационального народа Российской Федерации;

2) понимать специфику литературы как вида словесного искусства, выявлять отличия художественного текста от текста научного, делового, публицистического;

3) проводить смысловой и эстетический анализ произведений фольклора и художественной литературы; воспринимать, анализировать, интерпретировать и оценивать прочитанное (с учётом литературного развития обучающихся), понимать, что в литературных произведениях отражена художественная картина мира:

- анализировать произведение в единстве формы и содержания; определять тему, главную мысль и проблематику произведения, его родовую и жанровую принадлежность; выявлять позицию героя, рассказчика и авторскую позицию, учитывая художественные особенности произведения; характеризовать героев-персонажей, давать их сравнительные характеристики, оценивать систему персонажей; определять особенности композиции и основной конфликт произведения; объяснять своё понимание нравственно-философской, социально-исторической и эстетической проблематики произведений (с учётом литературного развития обучающихся); выявлять основные особенности языка художественного произведения, поэтической и прозаической речи; находить основные изобразительно-выразительные средства, характерные для творческой манеры писателя, определять их художественные функции;
- понимать сущность и элементарные смысловые функции теоретико-литературных понятий и учиться самостоятельно использовать их в процессе анализа и интерпретации произведений, оформления собственных оценок и наблюдений: художественная литература и устное народное творчество; проза и поэзия; художественный образ; роды (лирика, эпос), жанры (рассказ, повесть, роман, послание, поэма, песня); форма и содержание литературного произведения; тема, идея, проблематика; пафос (героический, патриотический, гражданский и др.); сюжет, композиция, эпиграф; стадии развития действия: экспозиция, завязка, развитие действия, кульминация, развязка; автор, повествователь, рассказчик, литературный герой (персонаж), лирический герой, речевая характеристика героя; портрет, пейзаж, интерьер, художественная деталь; юмор, ирония, сатира; эпитет, метафора, сравнение; олицетворение, гиперболоа; антитеза, аллегория; анафора; стихотворный метр (хорей, ямб, дактиль, амфибрахий, анапест), ритм, рифма, строфа;
- выделять в произведениях элементы художественной формы и обнаруживать связи между ними;

- сопоставлять произведения, их фрагменты, образы персонажей, сюжеты разных литературных произведений, темы, проблемы, жанры, художественные приёмы, особенности языка;
- сопоставлять изученные и самостоятельно прочитанные произведения художественной литературы с произведениями других видов искусства (живопись, музыка, театр, кино);

4) выразительно читать стихи и прозу, в том числе наизусть (не менее 9 поэтических произведений, не выученных ранее), передавая личное отношение к произведению (с учётом литературного развития, индивидуальных особенностей обучающихся);

5) пересказывать прочитанное произведение, используя различные виды пересказов, отвечать на вопросы по прочитанному произведению и самостоятельно формулировать вопросы к тексту; пересказывать сюжет и вычленять фабулу;

6) участвовать в беседе и диалоге о прочитанном произведении, соотносить собственную позицию с позицией автора, давать аргументированную оценку прочитанному;

7) создавать устные и письменные высказывания разных жанров (объёмом не менее 150 слов), писать сочинение-рассуждение по заданной теме с опорой на прочитанные произведения; под руководством учителя учиться исправлять и редактировать собственные письменные тексты; собирать материал и обрабатывать информацию, необходимую для составления плана, таблицы, схемы, доклада, конспекта, аннотации, эссе, литературно-творческой работы на самостоятельно или под руководством учителя выбранную литературную или публицистическую тему;

8) самостоятельно интерпретировать и оценивать текстуально изученные художественные произведения древнерусской, русской и зарубежной литературы и современных авторов с использованием методов смыслового чтения и эстетического анализа;

9) понимать важность чтения и изучения произведений фольклора и художественной литературы для самостоятельного познания мира, развития собственных эмоциональных и эстетических впечатлений;

10) планировать своё досуговое чтение, обогащать свой круг чтения по рекомендациям учителя и сверстников, в том числе за счёт произведений современной литературы для детей и подростков;

11) участвовать в коллективной и индивидуальной проектной или исследовательской деятельности и публично представлять полученные результаты;

12) развивать умение использовать энциклопедии, словари и справочники, в том числе в электронной форме; самостоятельно пользоваться электронными библиотеками и подбирать проверенные источники в интернет-библиотеках для выполнения учебных задач, соблюдая правила информационной безопасности.

## **8 КЛАСС**

1) Понимать духовно-нравственную ценность литературы, осознавать её роль в воспитании патриотизма и укреплении единства многонационального народа Российской Федерации;

2) понимать специфику литературы как вида словесного искусства, выявлять отличия художественного текста от текста научного, делового, публицистического;

3) проводить самостоятельный смысловой и эстетический анализ произведений художественной литературы; воспринимать, анализировать, интерпретировать и оценивать прочитанное (с учётом литературного развития обучающихся), понимать неоднозначность художественных смыслов, заложенных в литературных произведениях:

- анализировать произведение в единстве формы и содержания; определять тематику и проблематику произведения, его родовую и жанровую принадлежность; выявлять позицию героя, повествователя, рассказчика и авторскую позицию, учитывая художественные особенности произведения и отражённые в нём реалии; характеризовать героев-персонажей, давать их сравнительные характеристики, оценивать систему образов; выявлять особенности композиции и основной конфликт произведения; характеризовать авторский пафос; выявлять и осмыслять формы авторской оценки героев, событий, характер авторских взаимоотношений с читателем как адресатом произведения; объяснять своё понимание нравственно-философской, социально-исторической и эстетической проблематики произведений (с учётом возраста и литературного развития обучающихся); выявлять языковые особенности художественного произведения, поэтической и прозаической речи; находить основные изобразительно-выразительные средства, характерные для творческой манеры и стиля писателя, определять их художественные функции;
- овладеть сущностью и пониманием смысловых функций теоретико-литературных понятий и самостоятельно использовать их в процессе анализа и интерпретации произведений, оформления собственных оценок и наблюдений: художественная литература и устное народное

творчество; проза и поэзия; художественный образ, факт, вымысел; роды (лирика, эпос, драма), жанры (рассказ, повесть, роман, баллада, послание, поэма, песня, сонет, лироэпические (поэма, баллада)); форма и содержание литературного произведения; тема, идея, проблематика; пафос (героический, патриотический, гражданский и др.); сюжет, композиция, эпиграф; стадии развития действия: экспозиция, завязка, развитие действия, кульминация, развязка; конфликт; система образов; автор, повествователь, рассказчик, литературный герой (персонаж), лирический герой, речевая характеристика героя; портрет, пейзаж, интерьер, художественная деталь, символ; юмор, ирония, сатира, сарказм, гротеск; эпитет, метафора, сравнение; олицетворение, гипербола; антитеза, аллегория; анафора; звукопись (аллитерация, ассонанс); стихотворный метр (хорей, ямб, дактиль, амфибрахий, анапест), ритм, рифма, строфа; афоризм;

- рассматривать отдельные изученные произведения в рамках историко-литературного процесса (определять и учитывать при анализе принадлежность произведения к историческому времени, определённому литературному направлению);
- выделять в произведениях элементы художественной формы и обнаруживать связи между ними; определять родо-жанровую специфику изученного художественного произведения;
- сопоставлять произведения, их фрагменты, образы персонажей, литературные явления и факты, сюжеты разных литературных произведений, темы, проблемы, жанры, художественные приёмы, эпизоды текста, особенности языка;
- сопоставлять изученные и самостоятельно прочитанные произведения художественной литературы с произведениями других видов искусства (изобразительное искусство, музыка, театр, балет, кино, фотоискусство, компьютерная графика);

4) выразительно читать стихи и прозу, в том числе наизусть (не менее 11 поэтических произведений, не выученных ранее), передавая личное отношение к произведению (с учётом литературного развития, индивидуальных особенностей обучающихся);

5) пересказывать изученное и самостоятельно прочитанное произведение, используя различные виды пересказов, обстоятельно отвечать на вопросы и самостоятельно формулировать вопросы к тексту; пересказывать сюжет и вычленять фабулу;

6) участвовать в беседе и диалоге о прочитанном произведении, соотносить собственную позицию с позицией автора и позициями участников диалога, давать аргументированную оценку прочитанному;

7) создавать устные и письменные высказывания разных жанров (объёмом не менее 200 слов), писать сочинение-рассуждение по заданной теме с опорой на прочитанные произведения; исправлять и редактировать собственные письменные тексты; собирать материал и обрабатывать информацию, необходимую для составления плана, таблицы, схемы, доклада, конспекта, аннотации, эссе, отзыва, литературно-творческой работы на самостоятельно выбранную литературную или публицистическую тему, применяя различные виды цитирования;

8) интерпретировать и оценивать текстуально изученные и самостоятельно прочитанные художественные произведения древнерусской, классической русской и зарубежной литературы и современных авторов с использованием методов смыслового чтения и эстетического анализа;

9) понимать важность чтения и изучения произведений фольклора и художественной литературы как способа познания мира и окружающей действительности, источника эмоциональных и эстетических впечатлений, а также средства собственного развития;

10) самостоятельно планировать своё досуговое чтение, обогащать свой литературный кругозор по рекомендациям учителя и сверстников, а также проверенных интернет-ресурсов, в том числе за счёт произведений современной литературы;

11) участвовать в коллективной и индивидуальной проектной и исследовательской деятельности и публично представлять полученные результаты;

12) самостоятельно использовать энциклопедии, словари и справочники, в том числе в электронной форме; пользоваться электронными библиотеками и подбирать в Интернете проверенные источники для выполнения учебных задач; применять ИКТ, соблюдая правила информационной безопасности.

## **9 КЛАСС**

1) Понимать духовно-нравственную и культурно-эстетическую ценность литературы, осознавать её роль в формировании гражданственности и патриотизма, уважения к своей Родине и её героической истории, укреплении единства многонационального народа Российской Федерации;

2) понимать специфические черты литературы как вида словесного искусства, выявлять главные отличия художественного текста от текста научного, делового, публицистического;



3) владеть умением самостоятельного смыслового и эстетического анализа произведений художественной литературы (от древнерусской до современной); анализировать литературные произведения разных жанров; воспринимать, анализировать, интерпретировать и оценивать прочитанное (с учётом литературного развития обучающихся), понимать условность художественной картины мира, отражённой в литературных произведениях с учётом неоднозначности заложенных в них художественных смыслов:

- анализировать произведение в единстве формы и содержания; определять тематику и проблематику произведения, его родовую и жанровую принадлежность; выявлять позицию героя, повествователя, рассказчика и авторскую позицию, учитывая художественные особенности произведения и отраженные в нём реалии; характеризовать героев-персонажей, давать их сравнительные характеристики, оценивать систему образов; выявлять особенности композиции и основной конфликт произведения; характеризовать авторский пафос; выявлять и осмысливать формы авторской оценки героев, событий, характер авторских взаимоотношений с читателем как адресатом произведения; объяснять своё понимание нравственно-философской, социально-исторической и эстетической проблематики произведений (с учётом литературного развития обучающихся); выявлять языковые особенности художественного произведения, поэтической и прозаической речи; находить основные изобразительно-выразительные средства, характерные для творческой манеры писателя, определять их художественные функции, выявляя особенности авторского языка и стиля;
- овладеть сущностью и пониманием смысловых функций теоретико-литературных понятий и самостоятельно использовать их в процессе анализа и интерпретации произведений, оформления собственных оценок и наблюдений: художественная литература и устное народное творчество; проза и поэзия; художественный образ, факт, вымысел; литературные направления (классицизм, сентиментализм, романтизм, реализм); роды (лирика, эпос, драма), жанры (рассказ, притча, повесть, роман, комедия, драма, трагедия, баллада, послание, поэма, ода, элегия, песня, отрывок, сонет, лироэпические (поэма, баллада)); форма и содержание литературного произведения; тема, идея, проблематика; пафос (героический, патриотический, гражданский и др.); сюжет, композиция, эпиграф; стадии развития действия: экспозиция, завязка, развитие действия, кульминация, развязка, эпилог; авторское/лирическое отступление; конфликт; система образов; образ

автора, повествователь, рассказчик, литературный герой (персонаж), лирический герой, лирический персонаж; речевая характеристика героя; портрет, пейзаж, интерьер, художественная деталь; символ, подтекст, психологизм; реплика, диалог, монолог; ремарка; юмор, ирония, сатира, сарказм, гротеск; эпитет, метафора, метонимия, сравнение, олицетворение, гиперболоа, умолчание, параллелизм; антитеза, аллегория; риторический вопрос, риторическое восклицание; инверсия, анафора, повтор; художественное время и пространство; звукопись (аллитерация, ассонанс); стиль; стихотворный метр (хорей, ямб, дактиль, амфибрахий, анапест), ритм, рифма, строфа; афоризм;

- рассматривать изученные и самостоятельно прочитанные произведения в рамках историко-литературного процесса (определять и учитывать при анализе принадлежность произведения к историческому времени, определённому литературному направлению);
- выявлять связь между важнейшими фактами биографии писателей (в том числе А. С. Грибоедова, А. С. Пушкина, М. Ю. Лермонтова, Н. В. Гоголя) и особенностями исторической эпохи, авторского мировоззрения, проблематики произведений;
- выделять в произведениях элементы художественной формы и обнаруживать связи между ними; определять родо-жанровую специфику изученного и самостоятельно прочитанного художественного произведения;
- сопоставлять произведения, их фрагменты (с учётом внутритекстовых и межтекстовых связей), образы персонажей, литературные явления и факты, сюжеты разных литературных произведений, темы, проблемы, жанры, художественные приёмы, эпизоды текста, особенности языка;
- сопоставлять изученные и самостоятельно прочитанные произведения художественной литературы с произведениями других видов искусства (изобразительное искусство, музыка, театр, балет, кино, фотоискусство, компьютерная графика);

4) выразительно читать стихи и прозу, в том числе наизусть (не менее 12 поэтических произведений, не выученных ранее), передавая личное отношение к произведению (с учётом литературного развития, индивидуальных особенностей обучающихся);

5) пересказывать изученное и самостоятельно прочитанное произведение, используя различные виды устных и письменных пересказов, обстоятельно отвечать на вопросы по прочитанному произведению и

самостоятельно формулировать вопросы к тексту; пересказывать сюжет и вычленять фабулу;

6) участвовать в беседе и диалоге о прочитанном произведении, в учебной дискуссии на литературные темы, соотносить собственную позицию с позицией автора и мнениями участников дискуссии, давать аргументированную оценку прочитанному и отстаивать свою точку зрения, используя литературные аргументы;

7) создавать устные и письменные высказывания разных жанров (объёмом не менее 250 слов), писать сочинение-рассуждение по заданной теме с опорой на прочитанные произведения; представлять развёрнутый устный или письменный ответ на проблемный вопрос; исправлять и редактировать собственные и чужие письменные тексты; собирать материал и обрабатывать информацию, необходимую для составления плана, таблицы, схемы, доклада, конспекта, аннотации, эссе, отзыва, рецензии, литературно-творческой работы на самостоятельно выбранную литературную или публицистическую тему, применяя различные виды цитирования;

8) самостоятельно интерпретировать и оценивать текстуально изученные и самостоятельно прочитанные художественные произведения древнерусской, классической русской и зарубежной литературы и современных авторов с использованием методов смыслового чтения и эстетического анализа;

9) понимать важность вдумчивого чтения и изучения произведений фольклора и художественной литературы как способа познания мира и окружающей действительности, источника эмоциональных и эстетических впечатлений, а также средства собственного развития;

10) самостоятельно планировать своё досуговое чтение, обогащать свой литературный кругозор по рекомендациям учителя и сверстников, а также проверенных интернет-ресурсов, в том числе за счёт произведений современной литературы;

11) участвовать в коллективной и индивидуальной проектной и исследовательской деятельности и уметь публично презентовать полученные результаты;

12) уметь самостоятельно пользоваться энциклопедиями, словарями и справочной литературой, информационно-справочными системами, в том числе в электронной форме; пользоваться каталогами библиотек, библиографическими указателями, системой поиска в Интернете; работать с электронными библиотеками и подбирать в библиотечных фондах и Интернете проверенные источники для выполнения учебных задач; применять ИКТ, соблюдая правила информационной безопасности.

При планировании предметных результатов освоения рабочей программы следует учитывать, что формирование различных умений, навыков, компетенций происходит у разных обучающихся с разной скоростью и в разной степени, что диктует необходимость дифференцированного и индивидуального подхода к ним и применения разных стратегий и создания индивидуальных образовательных траекторий достижения этих результатов.

## ТЕМАТИЧЕСКОЕ ПЛАНИРОВАНИЕ 5 КЛАСС

№ п/п	Наименование разделов и тем программы	Количество часов			Электронные (цифровые) образовательные ресурсы
		Всего	Контрольные работы	Практические работы	
<b>Раздел 1. Мифология</b>					
1.1	Мифы народов России и мира	3			Библиотека ЦОК <a href="https://m.edsoo.ru/7f413e80">https://m.edsoo.ru/7f413e80</a>
Итого по разделу		3			
<b>Раздел 2. Фольклор</b>					
2.1	Малые жанры: пословицы, поговорки, загадки	2			Библиотека ЦОК <a href="https://m.edsoo.ru/7f413e80">https://m.edsoo.ru/7f413e80</a>
2.2	Сказки народов России и народов мира	5			Библиотека ЦОК <a href="https://m.edsoo.ru/7f413e80">https://m.edsoo.ru/7f413e80</a>
Итого по разделу		7			
<b>Раздел 3. Литература первой половины XIX века</b>					
3.1	И. А. Крылов. Басни (три по выбору). «Волк на псарне», «Листы и Корни», «Свинья под Дубом», «Квартет», «Осёл и Соловей», «Ворона и Лисица»	4			Библиотека ЦОК <a href="https://m.edsoo.ru/7f413e80">https://m.edsoo.ru/7f413e80</a>
3.2	А. С. Пушкин. Стихотворения (не менее трёх). «Зимнее утро», «Зимний вечер», «Няне» и др. «Сказка о мёртвой царевне и о семи богатырях».	6			Библиотека ЦОК <a href="https://m.edsoo.ru/7f413e80">https://m.edsoo.ru/7f413e80</a>

3.3	М. Ю. Лермонтов. Стихотворение «Бородино»	2			Библиотека ЦОК <a href="https://m.edsoo.ru/7f413e80">https://m.edsoo.ru/7f413e80</a>
3.4	Н. В. Гоголь. Повесть «Ночь перед Рождеством»	2			Библиотека ЦОК <a href="https://m.edsoo.ru/7f413e80">https://m.edsoo.ru/7f413e80</a>
Итого по разделу		14			
<b>Раздел 4. Литература второй половины XIX века</b>					
4.1	И. С. Тургенев. Рассказ «Муму»	5			Библиотека ЦОК <a href="https://m.edsoo.ru/7f413e80">https://m.edsoo.ru/7f413e80</a>
4.2	Н. А. Некрасов. Стихотворения (не менее двух). «Крестьянские дети». «Школьник» и др.. Поэма «Мороз, Красный нос» (фрагмент)	3			Библиотека ЦОК <a href="https://m.edsoo.ru/7f413e80">https://m.edsoo.ru/7f413e80</a>
4.3	Л. Н. Толстой. Рассказ «Кавказский пленник»	5			Библиотека ЦОК <a href="https://m.edsoo.ru/7f413e80">https://m.edsoo.ru/7f413e80</a>
Итого по разделу		13			
<b>Раздел 5. Литература XIX—XX веков</b>					
5.1	Стихотворения отечественных поэтов XIX—XX веков о родной природе и о связи человека с Родиной (не менее пяти). Например, стихотворения А. К. Толстого, Ф. И. Тютчева, А. А. Фета, И. А. Бунина, А. А. Блока, С. А. Есенина, Н. М. Рубцова, Ю. П. Кузнецова	4			Библиотека ЦОК <a href="https://m.edsoo.ru/7f413e80">https://m.edsoo.ru/7f413e80</a>
5.2	Юмористические рассказы отечественных писателей XIX—XX веков. А. П. Чехов (два рассказа по выбору). Например, «Лошадина	4			Библиотека ЦОК <a href="https://m.edsoo.ru/7f413e80">https://m.edsoo.ru/7f413e80</a>

	фамилия», «Мальчики», «Хирургия» и др. М.М.Зощенко (два рассказа по выбору). Например, «Галоша», «Лёля и Минька», «Ёлка», «Золотые слова», «Встреча» и др.				
5.3	Произведения отечественной литературы о природе и животных (не менее двух). Например, произведения А. И. Куприна, М. М. Пришвина, К. Г. Паустовского	4			Библиотека ЦОК <a href="https://m.edsoo.ru/7f413e80">https://m.edsoo.ru/7f413e80</a>
5.4	А. П. Платонов. Рассказы (один по выбору). Например, «Корова», «Никита» и др.	2			Библиотека ЦОК <a href="https://m.edsoo.ru/7f413e80">https://m.edsoo.ru/7f413e80</a>
5.5	В. П. Астафьев. Рассказ «Васюткино озеро»	2			Библиотека ЦОК <a href="https://m.edsoo.ru/7f413e80">https://m.edsoo.ru/7f413e80</a>
Итого по разделу		16			
<b>Раздел 6. Литература XX—XXI веков</b>					
6.1	Произведения отечественной литературы на тему «Человек на войне» (не менее двух). Например, Л. А. Кассиль. «Дорогие мои мальчишки»; Ю. Я. Яковлев. «Девочки с Васильевского острова»; В. П. Катаев. «Сын полка», К.М.Симонов. "Сын артиллериста" и др.	3			Библиотека ЦОК <a href="https://m.edsoo.ru/7f413e80">https://m.edsoo.ru/7f413e80</a>
6.2	Произведения отечественных писателей XIX—XXI веков на тему детства. (не менее двух), например, произведения В.Г.Короленко, В. П. Катаева, В. П. Крапивина, Ю.П. Казакова, А. Г.	3			Библиотека ЦОК <a href="https://m.edsoo.ru/7f413e80">https://m.edsoo.ru/7f413e80</a>

	Алексина, В. П. Астафьева, В. К. Железникова, Ю.Я.Яковлева, Ю. И. Коваля, А. А. Гиваргизова, М. С. Аромштам, Н. Ю.Абгарян				
6.3	Произведения приключенческого жанра отечественных писателей. (одно по выбору). Например, К. Булычёв «Девочка, с которой ничего не случится», «Миллион приключений» и др. (главы по выбору)	2			Библиотека ЦОК <a href="https://m.edsoo.ru/7f413e80">https://m.edsoo.ru/7f413e80</a>
6.4	Литература народов Российской Федерации. Стихотворения (одно по выбору). Например, Р. Г. Гамзатов. «Песня соловья»; М. Карим. «Эту песню мать мне пела»	1			Библиотека ЦОК <a href="https://m.edsoo.ru/7f413e80">https://m.edsoo.ru/7f413e80</a>
Итого по разделу		9			
<b>Раздел 7. Зарубежная литература</b>					
7.1	Х. К. Андерсен. Сказки (одна по выбору). Например, «Снежная королева», «Соловей»	2			Библиотека ЦОК <a href="https://m.edsoo.ru/7f413e80">https://m.edsoo.ru/7f413e80</a>
7.2	Зарубежная сказочная проза. (одно произведение по выбору). Например, Л.Кэрролл. «Алиса в Стране Чудес» (главы); Дж.Р.Р.Толкин. «Хоббит, или Туда и обратно» (главы) и др.	2			Библиотека ЦОК <a href="https://m.edsoo.ru/7f413e80">https://m.edsoo.ru/7f413e80</a>
7.3	Зарубежная проза о детях и подростках. (два произведения по выбору). Например, М. Твен. «Приключения Тома	1			Библиотека ЦОК <a href="https://m.edsoo.ru/7f413e80">https://m.edsoo.ru/7f413e80</a>



	Сойера» (главы); Дж. Лондон. «Сказание о Кише»; Р. Брэдбери. Рассказы. Например, «Каникулы», «Звук бегущих ног», «Зелёное утро» и др.				
7.4	Зарубежная приключенческая проза. (два произведения по выбору). Например, Р. Л. Стивенсон. «Остров сокровищ», «Чёрная стрела» (главы по выбору) и др.	1			Библиотека ЦОК <a href="https://m.edsoo.ru/7f413e80">https://m.edsoo.ru/7f413e80</a>
7.5	Зарубежная проза о животных. (одно-два произведения по выбору). Например, Э. Сетон-Томпсон. «Королевская аналостанка»; Дж. Даррелл. «Говорящий свёрток»; Дж. Лондон. «Белый Клык»; Дж. Р. Киплинг. «Маугли», «Рикки-Тикки-Тави» и др.	2			Библиотека ЦОК <a href="https://m.edsoo.ru/7f413e80">https://m.edsoo.ru/7f413e80</a>
Итого по разделу		8			
Развитие речи		8			Библиотека ЦОК <a href="https://m.edsoo.ru/7f413e80">https://m.edsoo.ru/7f413e80</a>
Внеклассное чтение		7			Библиотека ЦОК <a href="https://m.edsoo.ru/7f413e80">https://m.edsoo.ru/7f413e80</a>
Итоговые контрольные работы		2	2		Библиотека ЦОК <a href="https://m.edsoo.ru/7f413e80">https://m.edsoo.ru/7f413e80</a>
Резервное время		15			Библиотека ЦОК <a href="https://m.edsoo.ru/7f413e80">https://m.edsoo.ru/7f413e80</a>
ОБЩЕЕ КОЛИЧЕСТВО ЧАСОВ ПО ПРОГРАММЕ		102	2	0	

## 6 КЛАСС

№ п/п	Наименование разделов и тем программы	Количество часов			Электронные (цифровые) образовательные ресурсы
		Всего	Контрольные работы	Практические работы	
<b>Раздел 1. Античная литература</b>					
1.1	Гомер. Поэмы «Илиада», «Одиссея» (фрагменты)	2			Библиотека ЦОК <a href="https://m.edsoo.ru/7f41542e">https://m.edsoo.ru/7f41542e</a>
Итого по разделу		2			
<b>Раздел 2. Фольклор</b>					
2.1	Былины (не менее двух). Например, «Илья Муромец и Соловей-разбойник», «Садко»	4			Библиотека ЦОК <a href="https://m.edsoo.ru/7f41542e">https://m.edsoo.ru/7f41542e</a>
2.2	Народные песни и баллады народов России и мира. (не менее трёх песен и одной баллады), «Песнь о Роланде» (фрагменты), «Песнь о Нибелунгах» (фрагменты), баллада «Аника-воин» и др.	3			Библиотека ЦОК <a href="https://m.edsoo.ru/7f41542e">https://m.edsoo.ru/7f41542e</a>
Итого по разделу		7			
<b>Раздел 3. Древнерусская литература</b>					
3.1	«Повесть временных лет» (не менее одного фрагмента). Например, «Сказание о белгородском киселе», «Сказание о походе князя Олега на Царьград», «Предание о смерти князя Олега»	2			Библиотека ЦОК <a href="https://m.edsoo.ru/7f41542e">https://m.edsoo.ru/7f41542e</a>

Итого по разделу		2			
<b>Раздел 4. Литература первой половины XIX века</b>					
4.1	А. С. Пушкин. Стихотворения (не менее трёх). «Песнь о вещем Олеге», «Зимняя дорога», «Узник», «Туча» и др. Роман «Дубровский»	8			Библиотека ЦОК <a href="https://m.edsoo.ru/7f41542e">https://m.edsoo.ru/7f41542e</a>
4.2	М. Ю. Лермонтов. Стихотворения (не менее трёх). «Три пальмы», «Листок», «Утёс» и др.	3			Библиотека ЦОК <a href="https://m.edsoo.ru/7f41542e">https://m.edsoo.ru/7f41542e</a>
4.3	А. В. Кольцов. Стихотворения не менее двух). «Косарь», «Соловей и др.	2			Библиотека ЦОК <a href="https://m.edsoo.ru/7f41542e">https://m.edsoo.ru/7f41542e</a>
Итого по разделу		13			
<b>Раздел 5. Литература второй половины XIX века</b>					
5.1	Ф. И. Тютчев. Стихотворения (не менее двух). «Есть в осени первоначальной...», «С поляны коршун поднялся...»	2			Библиотека ЦОК <a href="https://m.edsoo.ru/7f41542e">https://m.edsoo.ru/7f41542e</a>
5.2	А. А. Фет. Стихотворения (не менее двух). «Учись у них — у дуба, у берёзы...», «Я пришёл к тебе с приветом...»	2			Библиотека ЦОК <a href="https://m.edsoo.ru/7f41542e">https://m.edsoo.ru/7f41542e</a>
5.3	И. С. Тургенев. Рассказ «Бежин луг»	2			Библиотека ЦОК <a href="https://m.edsoo.ru/7f41542e">https://m.edsoo.ru/7f41542e</a>
5.4	Н. С. Лесков. Сказ «Левша»	3			Библиотека ЦОК <a href="https://m.edsoo.ru/7f41542e">https://m.edsoo.ru/7f41542e</a>
5.5	Л. Н. Толстой. Повесть «Детство» (главы)	2			Библиотека ЦОК <a href="https://m.edsoo.ru/7f41542e">https://m.edsoo.ru/7f41542e</a>

5.6	А. П. Чехов. Рассказы (три по выбору). Например, «Толстый и тонкий», «Хамелеон», «Смерть чиновника» и др.	3			Библиотека ЦОК <a href="https://m.edsoo.ru/7f41542e">https://m.edsoo.ru/7f41542e</a>
5.7	А. И. Куприн. Рассказ «Чудесный доктор»	2			Библиотека ЦОК <a href="https://m.edsoo.ru/7f41542e">https://m.edsoo.ru/7f41542e</a>
Итого по разделу		16			
<b>Раздел 6. Литература XX века</b>					
6.1	Стихотворения отечественных поэтов начала XX века. (не менее двух). Например, стихотворения С. А. Есенина, В. В. Маяковского, А. А. Блока и др.	3			Библиотека ЦОК <a href="https://m.edsoo.ru/7f41542e">https://m.edsoo.ru/7f41542e</a>
6.2	Стихотворения отечественных поэтов XX века. (не менее четырёх стихотворений двух поэтов), Например, стихотворения О. Ф. Берггольц, В. С. Высоцкого, Е. А. Евтушенко, А. С. Кушнера, Ю. Д. Левитанского, Ю. П. Мориц, Б. Ш. Окуджавы, Д. С. Самойлова	3			Библиотека ЦОК <a href="https://m.edsoo.ru/7f41542e">https://m.edsoo.ru/7f41542e</a>
6.3	Проза отечественных писателей конца XX — начала XXI века, в том числе о Великой Отечественной войне. (два произведения по выбору), Например, Б. Л. Васильев. «Экспонат №»; Б. П. Екимов. «Ночь исцеления»; А. В. Жвалевский и Е. Б. Пастернак. «Правдивая история Деда Мороза» (глава «Очень страшный 1942 Новый год» и др.)	2			Библиотека ЦОК <a href="https://m.edsoo.ru/7f41542e">https://m.edsoo.ru/7f41542e</a>

6.4	В. Г. Распутин. Рассказ «Уроки французского»	2			Библиотека ЦОК <a href="https://m.edsoo.ru/7f41542e">https://m.edsoo.ru/7f41542e</a>
6.5	Произведения отечественных писателей на тему взросления человека. (не менее двух), Например, Р. П. Погодин. «Кирпичные острова»; Р. И. Фраерман. «Дикая собака Динго, или Повесть о первой любви»; Ю. И. Коваль. «Самая лёгкая лодка в мире» и др.	3			Библиотека ЦОК <a href="https://m.edsoo.ru/7f41542e">https://m.edsoo.ru/7f41542e</a>
6.6	Произведения современных отечественных писателей-фантастов. (не менее двух). Например, А. В. Жвалевский и Е. Б. Пастернак. «Время всегда хорошее»; В. В. Ледерман. «Календарь ма(й)я» и др.	4			Библиотека ЦОК <a href="https://m.edsoo.ru/7f41542e">https://m.edsoo.ru/7f41542e</a>
6.7	Литература народов Российской Федерации. Стихотворения (два по выбору). Например, М. Карим. «Бессмертие» (фрагменты); Г. Тукай. «Родная деревня», «Книга»; К. Кулиев. «Когда на меня навалилась беда...», «Каким бы малым ни был мой народ...», «Что б ни делалось на свете...»	2			Библиотека ЦОК <a href="https://m.edsoo.ru/7f41542e">https://m.edsoo.ru/7f41542e</a>
Итого по разделу		19			
<b>Раздел 7. Зарубежная литература</b>					
7.1	Д. Дефо. «Робинзон Крузо» (главы по выбору)	2			Библиотека ЦОК <a href="https://m.edsoo.ru/7f41542e">https://m.edsoo.ru/7f41542e</a>

7.2	Дж. Свифт. «Путешествия Гулливера» (главы по выбору)	2			Библиотека ЦОК <a href="https://m.edsoo.ru/7f41542e">https://m.edsoo.ru/7f41542e</a>
7.3	Произведения зарубежных писателей на тему взросления человека. (не менее двух). Например, Ж. Верн. «Дети капитана Гранта» (главы по выбору); Х. Ли. «Убить пересмешника» (главы по выбору) и др.	4			Библиотека ЦОК <a href="https://m.edsoo.ru/7f41542e">https://m.edsoo.ru/7f41542e</a>
7.4	Произведения современных зарубежных писателей-фантастов. (не менее двух). Например, Дж. К. Роулинг. «Гарри Поттер» (главы по выбору), Д. У. Джонс. «Дом с характером» и др.	3			Библиотека ЦОК <a href="https://m.edsoo.ru/7f41542e">https://m.edsoo.ru/7f41542e</a>
Итого по разделу		11			
Развитие речи		8			Библиотека ЦОК <a href="https://m.edsoo.ru/7f41542e">https://m.edsoo.ru/7f41542e</a>
Внеклассное чтение		7			Библиотека ЦОК <a href="https://m.edsoo.ru/7f41542e">https://m.edsoo.ru/7f41542e</a>
Итоговые контрольные работы		2	2		Библиотека ЦОК <a href="https://m.edsoo.ru/7f41542e">https://m.edsoo.ru/7f41542e</a>
Резервное время		15			Библиотека ЦОК <a href="https://m.edsoo.ru/7f41542e">https://m.edsoo.ru/7f41542e</a>
ОБЩЕЕ КОЛИЧЕСТВО ЧАСОВ ПО ПРОГРАММЕ		102	2	0	

## 7 КЛАСС

№ п/п	Наименование разделов и тем программы	Количество часов			Электронные (цифровые) образовательные ресурсы
		Всего	Контрольные работы	Практические работы	
<b>Раздел 1. Древнерусская литература</b>					
1.1	Древнерусские повести. (одна повесть по выбору).	1			Библиотека ЦОК <a href="https://m.edsoo.ru/7f41727e">https://m.edsoo.ru/7f41727e</a>
Итого по разделу		1			
<b>Раздел 2. Литература первой половины XIX века</b>					
2.1	А. С. Пушкин. Стихотворения (не менее четырёх). Например, «Во глубине сибирских руд...», «19 октября» («Роняет лес багряный свой убор...»), «И. И. Пущину», «На холмах Грузии лежит ночная мгла...» и др. «Повести Белкина» («Станционный смотритель» и др.). Поэма «Полтава» (фрагмент)	6			Библиотека ЦОК <a href="https://m.edsoo.ru/7f41727e">https://m.edsoo.ru/7f41727e</a>
2.2	М. Ю. Лермонтов. Стихотворения (не менее четырёх). Например, «Узник», «Парус», «Тучи», «Желанье» («Отворите мне темницу...»), «Когда волнуется желтеющая нива...», «Ангел», «Молитва» («В минуту жизни трудную...») и др. «Песня про царя Ивана Васильевича, молодого	4			Библиотека ЦОК <a href="https://m.edsoo.ru/7f41727e">https://m.edsoo.ru/7f41727e</a>

	опричника и удалого купца Калашникова»				
2.3	Н. В. Гоголь. Повесть «Тарас Бульба»	3			Библиотека ЦОК <a href="https://m.edsoo.ru/7f41727e">https://m.edsoo.ru/7f41727e</a>
Итого по разделу		13			
<b>Раздел 3. Литература второй половины XIX века</b>					
3.1	И. С. Тургенев. Рассказы из цикла «Записки охотника» (два по выбору). Стихотворения в прозе. Например, «Русский язык», «Воробей» и др.	3			Библиотека ЦОК <a href="https://m.edsoo.ru/7f41727e">https://m.edsoo.ru/7f41727e</a>
3.2	Л. Н. Толстой. Рассказ «Севастополь в декабре месяце»	3			Библиотека ЦОК <a href="https://m.edsoo.ru/7f41727e">https://m.edsoo.ru/7f41727e</a>
3.3	Н. А. Некрасов. Стихотворения (не менее двух). Например, «Железная дорога», «Размышления у парадного подъезда» и др.	2			Библиотека ЦОК <a href="https://m.edsoo.ru/7f41727e">https://m.edsoo.ru/7f41727e</a>
3.4	Поэзия второй половины XIX века. Ф. И. Тютчев, А. А. Фет, А. К. Толстой и др. (не менее двух стихотворений по выбору)	1			Библиотека ЦОК <a href="https://m.edsoo.ru/7f41727e">https://m.edsoo.ru/7f41727e</a>
3.5	М. Е. Салтыков-Щедрин. Сказки (две по выбору). Например, «Повесть о том, как один мужик двух генералов прокормил», «Дикий помещик», «Премудрый пискарь» и др.	2			Библиотека ЦОК <a href="https://m.edsoo.ru/7f41727e">https://m.edsoo.ru/7f41727e</a>
3.6	Произведения отечественных и зарубежных писателей на историческую тему. (не менее двух). Например,	2			Библиотека ЦОК <a href="https://m.edsoo.ru/7f41727e">https://m.edsoo.ru/7f41727e</a>



	произведения А. К. Толстого, Р. Сабатини, Ф. Купера				
Итого по разделу		13			
<b>Раздел 4. Литература конца XIX — начала XX века</b>					
4.1	А. П. Чехов. Рассказы (один по выбору).	1			Библиотека ЦОК <a href="https://m.edsoo.ru/7f41727e">https://m.edsoo.ru/7f41727e</a>
4.2	М. Горький. Ранние рассказы (одно произведение по выбору). Например, «Старуха Изергиль» (легенда о Данко), «Челкаш» и др.	2			Библиотека ЦОК <a href="https://m.edsoo.ru/7f41727e">https://m.edsoo.ru/7f41727e</a>
4.3	Сатирические произведения отечественной и зарубежной литературы. (не менее двух). Например, М. М. Зощенко, А.Т.Аверченко, Н. Тэффи, О. Генри, Я. Гашека	2			Библиотека ЦОК <a href="https://m.edsoo.ru/7f41727e">https://m.edsoo.ru/7f41727e</a>
Итого по разделу		5			
<b>Раздел 5. Литература первой половины XX века</b>					
5.1	А. С. Грин. Повести и рассказы (одно произведение по выбору). Например, «Алые паруса», «Зелёная лампа» и др.	2			Библиотека ЦОК <a href="https://m.edsoo.ru/7f41727e">https://m.edsoo.ru/7f41727e</a>
5.2	Отечественная поэзия первой половины XX века. Стихотворения на тему мечты и реальности (два-три по выбору). Например, стихотворения А. А. Блока, Н. С. Гумилёва, М. И. Цветаевой и др.	1			Библиотека ЦОК <a href="https://m.edsoo.ru/7f41727e">https://m.edsoo.ru/7f41727e</a>

5.3	В. В. Маяковский. Стихотворения (одно по выбору). Например, «Необычайное приключение, бывшее с Владимиром Маяковским летом на даче», «Хорошее отношение к лошадям» и др.	2			Библиотека ЦОК <a href="https://m.edsoo.ru/7f41727e">https://m.edsoo.ru/7f41727e</a>
5.4	М.А. Шолохов. «Донские рассказы» (один по выбору). Например, «Родинка», «Чужая кровь» и др.	1			Библиотека ЦОК <a href="https://m.edsoo.ru/7f41727e">https://m.edsoo.ru/7f41727e</a>
5.5	А. П. Платонов. Рассказы (один по выбору). Например, «Юшка», «Неизвестный цветок» и др.	1			Библиотека ЦОК <a href="https://m.edsoo.ru/7f41727e">https://m.edsoo.ru/7f41727e</a>
Итого по разделу		7			
<b>Раздел 6. Литература второй половины XX века</b>					
6.1	В. М. Шукшин. Рассказы (один по выбору). Например, «Чудик», «Стенька Разин», «Критики» и др.	1			Библиотека ЦОК <a href="https://m.edsoo.ru/7f41727e">https://m.edsoo.ru/7f41727e</a>
6.2	Стихотворения отечественных поэтов XX—XXI веков. (не менее четырёх стихотворений двух поэтов): например, стихотворения М. И. Цветаевой, Е. А. Евтушенко, Б. А. Ахмадулиной, Ю. Д. Левитанского и др.	2			Библиотека ЦОК <a href="https://m.edsoo.ru/7f41727e">https://m.edsoo.ru/7f41727e</a>
6.3	Произведения отечественных прозаиков второй половины XX — начала XXI века. (не менее двух). Например, произведения Ф. А. Абрамова, В. П. Астафьева, В. И. Белова, Ф. А. Искандера и др.	2			Библиотека ЦОК <a href="https://m.edsoo.ru/7f41727e">https://m.edsoo.ru/7f41727e</a>

6.4	Тема взаимоотношения поколений, становления человека, выбора им жизненного пути. (не менее двух произведений современных отечественных и зарубежных писателей). Например, Л. Л. Волкова «Всем выйти из кадра», Т. В. Михеева. «Лёгкие горы», У. Старк «Умеешь ли ты свистеть, Йоханна?» и др.	2			Библиотека ЦОК <a href="https://m.edsoo.ru/7f41727e">https://m.edsoo.ru/7f41727e</a>
Итого по разделу		7			
<b>Раздел 7. Зарубежная литература</b>					
7.1	М. де Сервантес Сааведра. Роман «Хитроумный идадьго Дон Кихот Ламанчский» (главы по выбору).	2			Библиотека ЦОК <a href="https://m.edsoo.ru/7f41727e">https://m.edsoo.ru/7f41727e</a>
7.2	Зарубежная новеллистика. (одно-два произведения по выбору). Например, П. Мериме. «Маттео Фальконе»; О. Генри. «Дары волхвов», «Последний лист».	2			Библиотека ЦОК <a href="https://m.edsoo.ru/7f41727e">https://m.edsoo.ru/7f41727e</a>
7.3	А. де Сент Экзюпери. Повесть-сказка «Маленький принц»	3			Библиотека ЦОК <a href="https://m.edsoo.ru/7f41727e">https://m.edsoo.ru/7f41727e</a>
Итого по разделу		7			
Развитие речи		5			Библиотека ЦОК <a href="https://m.edsoo.ru/7f41727e">https://m.edsoo.ru/7f41727e</a>
Внеклассное чтение		2			Библиотека ЦОК <a href="https://m.edsoo.ru/7f41727e">https://m.edsoo.ru/7f41727e</a>
Итоговые контрольные работы		2	2		Библиотека ЦОК <a href="https://m.edsoo.ru/7f41727e">https://m.edsoo.ru/7f41727e</a>

Резервное время	6			Библиотека ЦОК <a href="https://m.edsoo.ru/7f41727e">https://m.edsoo.ru/7f41727e</a>
ОБЩЕЕ КОЛИЧЕСТВО ЧАСОВ ПО ПРОГРАММЕ	68	2	0	

## 8 КЛАСС

№ п/п	Наименование разделов и тем программы	Количество часов			Электронные (цифровые) образовательные ресурсы
		Всего	Контрольные работы	Практические работы	
<b>Раздел 1. Древнерусская литература</b>					
1.1	Житийная литература (одно произведение по выбору). Например, «Житие Сергия Радонежского», «Житие протопопа Аввакума, им самим написанное»	2			Библиотека ЦОК <a href="https://m.edsoo.ru/7f4196be">https://m.edsoo.ru/7f4196be</a>
Итого по разделу		2			
<b>Раздел 2. Литература XVIII века</b>					
2.1	Д. И. Фонвизин. Комедия «Недоросль»	3			Библиотека ЦОК <a href="https://m.edsoo.ru/7f4196be">https://m.edsoo.ru/7f4196be</a>
Итого по разделу		3			
<b>Раздел 3. Литература первой половины XIX века</b>					
3.1	А. С. Пушкин. Стихотворения (не менее двух). Например, «К Чаадаеву», «Анчар» и др. «Маленькие трагедии» (одна пьеса по выбору). Например, «Моцарт и Сальери», «Каменный гость». Роман «Капитанская дочка»	8			Библиотека ЦОК <a href="https://m.edsoo.ru/7f4196be">https://m.edsoo.ru/7f4196be</a>
3.2	М. Ю. Лермонтов. Стихотворения (не менее двух). Например, «Я не хочу, чтоб свет узнал...», «Из-под таинственной,	5			Библиотека ЦОК <a href="https://m.edsoo.ru/7f4196be">https://m.edsoo.ru/7f4196be</a>

	холодной полумаски...», «Нищий» и др. Поэма «Мцыри»				
3.3	Н. В. Гоголь. Повесть «Шинель», Комедия «Ревизор»	6			Библиотека ЦОК <a href="https://m.edsoo.ru/7f4196be">https://m.edsoo.ru/7f4196be</a>
Итого по разделу		19			
<b>Раздел 4. Литература второй половины XIX века</b>					
4.1	И. С. Тургенев. Повести (одна по выбору). Например, «Ася», «Первая любовь»	2			Библиотека ЦОК <a href="https://m.edsoo.ru/7f4196be">https://m.edsoo.ru/7f4196be</a>
4.2	Ф. М. Достоевский. «Бедные люди», «Белые ночи» (одно произведение по выбору)	2			Библиотека ЦОК <a href="https://m.edsoo.ru/7f4196be">https://m.edsoo.ru/7f4196be</a>
4.3	Л. Н. Толстой. Повести и рассказы (одно произведение по выбору). Например, «Отрочество» (главы)	2			Библиотека ЦОК <a href="https://m.edsoo.ru/7f4196be">https://m.edsoo.ru/7f4196be</a>
Итого по разделу		6			
<b>Раздел 5. Литература первой половины XX века</b>					
5.1	Произведения писателей русского зарубежья (не менее двух по выбору). Например, произведения И. С. Шмелёва, М. А. Осоргина, В. В. Набокова, Н. Тэффи, А. Т. Аверченко и др.	2			Библиотека ЦОК <a href="https://m.edsoo.ru/7f4196be">https://m.edsoo.ru/7f4196be</a>
5.2	Поэзия первой половины XX века (не менее трёх стихотворений на тему «Человек и эпоха»). Например, стихотворения В. В. Маяковского, М. И.	1			Библиотека ЦОК <a href="https://m.edsoo.ru/7f4196be">https://m.edsoo.ru/7f4196be</a>

	Цветаевой, О. Э. Мандельштама, Б. Л. Пастернака и др.				
5.3	М. А. Булгаков (одна повесть по выбору). Например, «Собачье сердце» и др.	3			Библиотека ЦОК <a href="https://m.edsoo.ru/7f4196be">https://m.edsoo.ru/7f4196be</a>
Итого по разделу		6			
<b>Раздел 6. Литература второй половины XX века</b>					
6.1	А. Т. Твардовский. Поэма «Василий Тёркин» (главы «Переправа», «Гармонь», «Два солдата», «Поединок» и др.)	3			Библиотека ЦОК <a href="https://m.edsoo.ru/7f4196be">https://m.edsoo.ru/7f4196be</a>
6.2	А.Н. Толстой. Рассказ «Русский характер»	1			Библиотека ЦОК <a href="https://m.edsoo.ru/7f4196be">https://m.edsoo.ru/7f4196be</a>
6.3	М. А. Шолохов. Рассказ «Судьба человека»	2			Библиотека ЦОК <a href="https://m.edsoo.ru/7f4196be">https://m.edsoo.ru/7f4196be</a>
6.4	А. И. Солженицын. Рассказ «Матрёнин двор»	2			Библиотека ЦОК <a href="https://m.edsoo.ru/7f4196be">https://m.edsoo.ru/7f4196be</a>
6.5	Произведения отечественных прозаиков второй половины XX—XXI века (не менее двух). Например, произведения Е. И. Носова, А. Н. и Б. Н. Стругацких, В. Ф. Тендрякова, Б. П. Екимова и др.	2			Библиотека ЦОК <a href="https://m.edsoo.ru/7f4196be">https://m.edsoo.ru/7f4196be</a>
6.6	Произведения отечественных и зарубежных прозаиков второй половины XX—XXI века (не менее двух произведений на тему «Человек в ситуации нравственного выбора»). Например, произведения В. П. Астафьева, Ю. В. Бондарева, Н. С.	2			Библиотека ЦОК <a href="https://m.edsoo.ru/7f4196be">https://m.edsoo.ru/7f4196be</a>

	Дашевской, Дж. Сэлинджера, К. Патерсон, Б. Кауфман и др.)				
6.7	Поэзия второй половины XX — начала XXI века (не менее трёх стихотворений). Например, стихотворения Н. А. Заболоцкого, М. А. Светлова, М.В.Исаковского, К. М. Симонова, Р. Г. Гамзатова, Б. Ш. Окуджавы, В. С. Высоцкого, А.А.Вознесенского, Е.А.Евтушенко, Р.И.Рождественского, И. А. Бродского, А.С.Кушнера и др.	1			Библиотека ЦОК <a href="https://m.edsoo.ru/7f4196be">https://m.edsoo.ru/7f4196be</a>
Итого по разделу		13			
<b>Раздел 7. Зарубежная литература</b>					
7.1	У. Шекспир. Сонеты (один-два по выбору). Например, № 66 «Измучась всем, я умереть хочу...», № 130 «Её глаза на звёзды не похожи...» и др. Трагедия «Ромео и Джульетта» (фрагменты по выбору).	3			Библиотека ЦОК <a href="https://m.edsoo.ru/7f4196be">https://m.edsoo.ru/7f4196be</a>
7.2	Ж.Б. Мольер. Комедия «Мещанин во дворянстве» (фрагменты по выбору)	2			Библиотека ЦОК <a href="https://m.edsoo.ru/7f4196be">https://m.edsoo.ru/7f4196be</a>
Итого по разделу		5			
Развитие речи		5			Библиотека ЦОК <a href="https://m.edsoo.ru/7f4196be">https://m.edsoo.ru/7f4196be</a>
Внеклассное чтение		2			Библиотека ЦОК <a href="https://m.edsoo.ru/7f4196be">https://m.edsoo.ru/7f4196be</a>



Итоговые контрольные работы	2	2		Библиотека ЦОК <a href="https://m.edsoo.ru/7f4196be">https://m.edsoo.ru/7f4196be</a>
Резервное время	5			Библиотека ЦОК <a href="https://m.edsoo.ru/7f4196be">https://m.edsoo.ru/7f4196be</a>
ОБЩЕЕ КОЛИЧЕСТВО ЧАСОВ ПО ПРОГРАММЕ	68	2	0	

## 9 КЛАСС

№ п/п	Наименование разделов и тем программы	Количество часов			Электронные (цифровые) образовательные ресурсы
		Всего	Контрольные работы	Практические работы	
<b>Раздел 1. Древнерусская литература</b>					
1.1	«Слово о полку Игореве»	3			Библиотека ЦОК <a href="https://m.edsoo.ru/7f41b720">https://m.edsoo.ru/7f41b720</a>
Итого по разделу		3			
<b>Раздел 2. Литература XVIII века</b>					
2.1	М. В. Ломоносов. «Ода на день восшествия на Всероссийский престол Ея Величества Государыни Императрицы Елисаветы Петровны 1747 года» и другие стихотворения (по выбору)	2			Библиотека ЦОК <a href="https://m.edsoo.ru/7f41b720">https://m.edsoo.ru/7f41b720</a>
2.2	Г. Р. Державин. Стихотворения (два по выбору). Например, «Властителям и судиям», «Памятник» и др.	2			Библиотека ЦОК <a href="https://m.edsoo.ru/7f41b720">https://m.edsoo.ru/7f41b720</a>
2.3	Н. М. Карамзин. Повесть «Бедная Лиза»	2			Библиотека ЦОК <a href="https://m.edsoo.ru/7f41b720">https://m.edsoo.ru/7f41b720</a>
Итого по разделу		6			
<b>Раздел 3. Литература первой половины XIX века</b>					
3.1	В. А. Жуковский. Баллады, элегии. (одна-две по	3			Библиотека ЦОК <a href="https://m.edsoo.ru/7f41b720">https://m.edsoo.ru/7f41b720</a>

	выбору). Например, «Светлана», «Невыразимое», «Море» и др.				
3.2	А. С. Грибоедов. Комедия «Горе от ума»	8			Библиотека ЦОК <a href="https://m.edsoo.ru/7f41b720">https://m.edsoo.ru/7f41b720</a>
3.3	Поэзия пушкинской эпохи. К. Н. Батюшков, А. А. Дельвиг, Н.М.Языков, Е. А. Баратынский (не менее трёх стихотворений по выбору)	2			Библиотека ЦОК <a href="https://m.edsoo.ru/7f41b720">https://m.edsoo.ru/7f41b720</a>
3.4	А. С. Пушкин. Стихотворения. Например, «Бесы», «Брожу ли я вдоль улиц шумных...», «...Вновь я посетил...», «Из Пиндемонти», «К морю», «К***» («Я помню чудное мгновенье...»), «Мадонна», «Осень» (отрывок), «Отцы-пустынники и жёны непорочны...», «Пора, мой друг, пора! Покоя сердце просит...», «Поэт», «Пророк», «Свободы сеятель пустынный...», «Элегия» («Безумных лет угасшее веселье...»), «Я вас любил: любовь ещё,	15			Библиотека ЦОК <a href="https://m.edsoo.ru/7f41b720">https://m.edsoo.ru/7f41b720</a>

	<p>быть может...», «Я памятник себе воздвиг нерукотворный...» и др. Поэма «Медный всадник». Роман в стихах «Евгений Онегин»</p>				
3.5	<p>М. Ю. Лермонтов. Стихотворения. Например, «Выхожу один я на дорогу...», «Дума», «И скучно и грустно», «Как часто, пёстрою толпою окружён...», «Молитва» («Я, Мать Божия, ныне с молитвою...»), «Нет, не тебя так пылко я люблю...», «Нет, я не Байрон, я другой...», «Поэт» («Отделкой золотой блистает мой кинжал...»), «Пророк», «Родина», «Смерть Поэта», «Сон» («В полдневный жар в долине Дагестана...»), «Я жить хочу, хочу печали...» и др. Роман «Герой нашего времени»</p>	11			<p>Библиотека ЦОК  <a href="https://m.edsoo.ru/7f41b720">https://m.edsoo.ru/7f41b720</a></p>
3.6	<p>Н. В. Гоголь. Поэма «Мёртвые души»</p>	8			<p>Библиотека ЦОК  <a href="https://m.edsoo.ru/7f41b720">https://m.edsoo.ru/7f41b720</a></p>

3.7	Отечественная проза первой половины XIX в. (одно произведение по выбору). Например, «Лафертовская маковница» Антония Погорельского, «Часы и зеркало» А. А. Бестужева-Марлинского, «Кто виноват?» (главы по выбору) А. И. Герцена и др.	2			Библиотека ЦОК <a href="https://m.edsoo.ru/7f41b720">https://m.edsoo.ru/7f41b720</a>
Итого по разделу		49			
<b>Раздел 4. Зарубежная литература</b>					
4.1	Данте. «Божественная комедия» (не менее двух фрагментов по выбору)	2			Библиотека ЦОК <a href="https://m.edsoo.ru/7f41b720">https://m.edsoo.ru/7f41b720</a>
4.2	У. Шекспир. Трагедия «Гамлет» (фрагменты по выбору)	2			Библиотека ЦОК <a href="https://m.edsoo.ru/7f41b720">https://m.edsoo.ru/7f41b720</a>
4.3	И.В. Гёте. Трагедия «Фауст» (не менее двух фрагментов по выбору).	2			Библиотека ЦОК <a href="https://m.edsoo.ru/7f41b720">https://m.edsoo.ru/7f41b720</a>
4.4	Дж. Г. Байрон. Стихотворения (одно по выбору). Например, «Душа моя мрачна. Скорей, певец, скорей!..», «Прощание Наполеона» и др. Поэма «Паломничество	2			Библиотека ЦОК <a href="https://m.edsoo.ru/7f41b720">https://m.edsoo.ru/7f41b720</a>

	Чайльд-Гарольда» (не менее одного фрагмент по выбору)				
4.5	Зарубежная проза первой половины XIX в. (одно произведение по выбору). Например, произведения Э. Т. А. Гофмана, В. Гюго, В. Скотта и др.	3			Библиотека ЦОК <a href="https://m.edsoo.ru/7f41b720">https://m.edsoo.ru/7f41b720</a>
Итого по разделу		11			
Развитие речи		11			Библиотека ЦОК <a href="https://m.edsoo.ru/7f41b720">https://m.edsoo.ru/7f41b720</a>
Внеклассное чтение		4			Библиотека ЦОК <a href="https://m.edsoo.ru/7f41b720">https://m.edsoo.ru/7f41b720</a>
Итоговые контрольные работы		4	4		Библиотека ЦОК <a href="https://m.edsoo.ru/7f41b720">https://m.edsoo.ru/7f41b720</a>
Резервное время		14			Библиотека ЦОК <a href="https://m.edsoo.ru/7f41b720">https://m.edsoo.ru/7f41b720</a>
ОБЩЕЕ КОЛИЧЕСТВО ЧАСОВ ПО ПРОГРАММЕ		102	4	0	

**МИНИСТЕРСТВО ПРОСВЕЩЕНИЯ РОССИЙСКОЙ ФЕДЕРАЦИИ**

**Департамент образования Вологодской области**

**Управление образования Администрации города Вологды**

**МАОУ "Центр образования №42"**

**РАССМОТРЕНО**

педагогическим  
советом

---

Протокол №1  
от «29» августа 2023 г.

**УТВЕРЖДЕНО**

протоколом директора

---

Калистратова Е.И.  
Приказ № 97 -ОД  
от «30» августа 2023 г.

**РАБОЧАЯ ПРОГРАММА**

(ID 898361)

**учебного предмета «Литература Вологодского края»**

для обучающихся 5-9 классов

**Вологда 2023**

## **1. Планируемые результаты освоения учебного предмета**

### **Личностные результаты**

- 1) осознание себя как гражданина России; формирование чувства гордости за свою Родину;
- 2) воспитание уважительного отношения к иному мнению, истории и культуре других народов;
- 3) сформированность адекватных представлений о собственных возможностях, о насущно необходимом жизнеобеспечении;
- 4) овладение начальными навыками адаптации в динамично изменяющемся и развивающемся мире;
- 5) овладение социально-бытовыми навыками, используемыми в повседневной жизни;
- 6) владение навыками коммуникации и принятыми нормами социального взаимодействия;
- 7) способность к осмыслению социального окружения, своего места в нем, принятие соответствующих возрасту ценностей и социальных ролей;
- 8) принятие и освоение социальной роли обучающегося, проявление социально значимых мотивов учебной деятельности;
- 9) сформированность навыков сотрудничества с взрослыми и сверстниками в разных социальных ситуациях;
- 10) воспитание эстетических потребностей, ценностей и чувств;
- 11) развитие этических чувств, проявление доброжелательности, эмоционально-нравственной отзывчивости и взаимопомощи, проявление сопереживания к чувствам других людей;
- 12) сформированность установки на безопасный, здоровый образ жизни, наличие мотивации к творческому труду, работе на результат, бережному отношению к материальным и духовным ценностям;
- 13) проявление готовности к самостоятельной жизни.

### **Предметные результаты**

#### Минимальный уровень:

- правильное, осознанное чтение в темпе, приближенном к темпу устной речи, доступных по содержанию текстов (после предварительной подготовки);
- определение темы произведения (под руководством учителя);
- ответы на вопросы учителя по фактическому содержанию произведения своими словами;
- участие в коллективном составлении словесно-логического плана прочитанного и разобранного под руководством учителя текста;
- пересказ текста по частям на основе коллективно составленного плана (с помощью учителя);
- выбор заголовка к пунктам плана из нескольких предложенных;
- установление последовательности событий в произведении;
- определение главных героев текста;
- составление элементарной характеристики героя на основе предложенного плана и по вопросам учителя;
- нахождение в тексте незнакомых слов и выражений, объяснение их значения с помощью учителя;
- заучивание стихотворений наизусть (7-9);



самостоятельное чтение небольших по объему и несложных по содержанию произведений для внеклассного чтения, выполнение посильных заданий.

Достаточный уровень:

правильное, осознанное и беглое чтение вслух, с соблюдением некоторых усвоенных норм орфоэпии;

ответы на вопросы учителя своими словами и словами автора (выборочное чтение);

определение темы художественного произведения;

определение основной мысли произведения (с помощью учителя);

самостоятельное деление на части несложного по структуре и содержанию текста;

формулировка заголовков пунктов плана (с помощью учителя);

различение главных и второстепенных героев произведения с элементарным обоснованием;

определение собственного отношения к поступкам героев (героя); сравнение собственного отношения и отношения автора к поступкам героев с использованием примеров из текста (с помощью учителя);

пересказ текста по коллективно составленному плану;

нахождение в тексте непонятных слов и выражений, объяснение их значения и смысла с опорой на контекст;

ориентировка в круге доступного чтения; выбор интересующей литературы (с помощью взрослого); самостоятельное чтение художественной литературы;

знание наизусть 10-12 стихотворений и 1 прозаического отрывка.

### **Формирование БУД**

**Личностные учебные действия:** умение гордиться школьными успехами и достижениями как собственными, так и своих товарищей, умение адекватно эмоционально откликаться на произведения литературы

**Коммуникативные учебные действия:** вступать и поддерживать коммуникацию в разных ситуациях социального взаимодействия (учебных, трудовых, бытовых и др.), слушать собеседника, вступать в диалог и поддерживать его

**Регулятивные учебные действия:** осуществлять взаимный контроль в совместной деятельности; обладать готовностью к осуществлению самоконтроля в процессе деятельности; адекватно реагировать на внешний контроль и оценку, корректировать в соответствии с ней свою деятельность

**Познавательные учебные действия:** использовать усвоенные логические операции (сравнение, анализ, синтез, обобщение, классификацию, установление аналогий, причинно-следственных связей) на наглядном, доступном вербальном материале, основе практической деятельности в соответствии с индивидуальными возможностями; использовать в жизни и деятельности некоторые межпредметные знания, отражающие несложные, доступные существенные связи и отношения между объектами и процессами.

## **2. Содержание учебного предмета**

### **5 класс**

**Введение.** Роль литературы в культурной жизни Вологодского края.

**Мифология.** Мифы древних народов. Мифологические персонажи. Мифы народов коми. Миф «Создание мира». Миф «Ен и Омэль». «Бегство Северных Богов» (По К.Ф. Жакову и сказаниям народа коми), К.Ф. Жаков «Биармия», отрывок.

**Сказки.** Сказки и сказочники. Собрание сказок. Сказочный вымысел. Виды сказок: волшебные, бытовые, литературные. Сказка «Пёрышко Финиста-ясна сокола». Сказка «Морозко» (Из сборника А.Н. Афанасьева). А.А. Брянчанинов сказка «Белая уточка». Сказка «Знахарь» (Обработка народной бытовой сказки).

**Загадки.** Загадка – жанр народного творчества. Загадки, записанные в Вологодской губернии.

**Повторение пройденного за год.**

### 6 класс

**Введение.** Общие сведения о литературе Вологодского края и об авторах, ее представляющих.

**Сказки.** П. В. Засодимский «Заговор сов». Краткие сведения о писателе. Отличие литературной сказки от народной. Резкое противопоставление света и тьмы, добра и зла в нем. Вера писателя в непобедимость сил добра. Нравоучительный смысл сказки. Роль описаний природы в ней.

**Из воспоминаний о детстве.** Краткие сведения об авторах произведений. Чтение и анализ произведений. Беседа по содержанию. Деление на части, озаглавливание, составление плана.

П.В.Засодимский. «Кто живет в овине», «Золотая чашка». А.С.Ольхон «Бобровая речка». М.Н.Фарутин Из повести «Ледоход», «На Широкой», А.Я.Яшин Из автобиографического очерка «Немного о себе», «Журавли (Сила слов)», «Всполошились над лесом вороны».

И.Д.Полуянов «Кирик и Алёнка». Краткие сведения о писателе. Знание автором рассказа деревенской жизни, природы и людей. Широкое использование им разговорных слов и местных выражений. Участие Кирика и Алёнки в трудовой жизни родного села, их ответственность за состояние дел в хозяйстве, забота друг о друге.

**Рассказы о всякой живности.** Краткие сведения об авторах произведений.

В.В.Гарновский «Приключения Толстошубого». В.И.Белов «Из автобиографии». «Верный и Малька», «Малька провинилась», «Ещё про Мальку».

В.П.Астафьев «Жизнь Трезора». Интерес писателя к различным явлениям природы и живым существам. Повадки, мысли и переживания животного в изображении писателя. Противопоставление Мухтара и Трезора. Смешное, печальное, доброе и жестокое в истории главного персонажа.

**Стихи Вологодских поэтов о родном крае.** Тема родного края – одна из главных в творчестве поэтов-вологжан. Выражение в их произведениях любви к России, к родным местам, к северной природе, к землякам. Сходство и различие картин, описываемых ими. Вологодские поэты о значении родины в жизни человека. Краткие сведения об авторах стихотворений. Ф.П.Савинов «Родное», Н.А.Иваницкий «Полдень», «Любимый уголок страны моей родной», А.В.Круглов «Старый рыболов», А.А.Ганин «Лесные купели». Выразительное чтение произведений.

**Повторение пройденного за год.**

### 7 класс

**Введение.** Важная роль литературы в культурной жизни Вологодского края на протяжении всей его истории. Разнообразие биографических и творческих связей писателей с Вологодчиной.

**Из воспоминаний о детстве.** Краткие сведения об авторах произведений. Чтение и анализ произведений. Беседа по содержанию. Деление на части, озаглавливание, составление плана.

П.В.Засодимский «На болоте», «Белый дедушка», «Ванюшкин сад».

В.С.Железняк «Рассказ о Киянге».

М.Н.Фарутин «В лесной избушке», «Сколько окуню лет».

А.Я.Яшин. Из автобиографического очерка «Немного о себе». «Старый Валенок».

Привязанность двух одиноких существ друг к другу – главная тема рассказа «Старый Валенок». Яркие образы человека и кота в произведении. Наделение животного человеческими чертами.

В.В.Гарновский «Бродяга и косою», «Почтальон с хвостом». Е.Г.Твердов «Зазевинка».

**Рассказы о всякой живности.** Краткие сведения об авторах произведений.

В.И.Белов «Валдай», «Валдай и Валетко», «Скворцы». Краткие сведения о писателе.

«Скворцы». Окружающий мир в восприятии маленького героя. Бережное отношение родителей к сыну. Основные события произведения, связанные с обитанием птичьей семьи в скворечнике на огороде. Его доброта, самоотверженность, готовность защищать слабых и противостоять злу.

О.С.Кванин «Скворечник», «В родных местах». С.П.Багров «Гостинец».

**Стихи Вологодских поэтов о родном крае.** Тема родного края – одна из главных в творчестве поэтов-вологжан. Выражение в их произведениях любви к России, к родным местам, к северной природе, к землякам. Сходство и различие картин, описываемых ими. Вологодские поэты о значении родины в жизни человека. Краткие сведения об авторах стихотворений. С.С.Орлов «Журавли», «Кружка молока», С.В. Викулов «Княжица», «Вечер на Шексне», Н.М.Рубцов «Привет, Россия», «Прекрасно пробуждение земли!», А.А.Романов «Родная местность», «Смотрю опять», О.А.Фокина «Вологде», «Простые звуки родины моей...». Выразительное чтение произведений.

**Повторение пройденного за год.**

## 8 класс

**Введение.** Важная роль литературы в культурной жизни Вологодского края на протяжении всей его истории. Общие сведения о литературе Вологодского края и об авторах, ее представляющих.

**Несказочная народная проза.** Легенды, предания и былички - жанры устного народного творчества. Распространение и собирание произведений этих жанров на территории Вологодского края. Легенда о святом «Как мужик с Николой путешествовали, и что они видели».

Предания об Иване Грозном и Петре Первом, связанные с Вологодским краем (происхождение названия Насон-город, Петр Первый в Тотьме). Их соотношение с исторической правдой. В.И.Белов «Откуда пошли жаворонки».

Былички «Как девки на беседе сидели» (в записи Б.М. и Ю.М. Соколовых). Литературные произведения по мотивам легенд, преданий и быличек: «Сила молитвы» П. Е. Вересова, «Петр Первый и звонарь» Ю. М. Леднева, В.В.Гарновский «Старый да малый». Сведения об авторах этих произведений.

**Духовная поэзия.** Религиозные сюжеты, образы и переживания в творчестве русских поэтов всех времен. Народный духовный стих «О двух братьях Лазарях» из собрания Н. А. Иваницкого. Современное звучание евангельского сюжета о рождении Христа в стихотворении А. А. Ганина «Был мрак и тишина. Но ангел вдруг явился...».

Н.Ф.Бунаков «Первый псалом царя Давида». Воплощение христианских идей прощения и сострадания ближнему в стихотворении А. В. Круглова «Молитва». Краткие сведения об

авторах этих произведений.

**Картины старины.** Богатство истории Вологодского края, участие вологжан в событиях общерусского масштаба. Ф. П. Савинова «Спас-Преображенье». Н. М. Рубцов о слиянии земной красоты и небесной святости в Ферапонтовском монастыре как памятнике древнерусской культуры (стихотворение «Ферапонтово»). Изображение Петра I и повседневного быта жителей Вологодского края в исторической новелле В. С. Железняка «Петр на Сухоне». В.В.Гарновский «Царев клад». В. А. Гиляровский. «Один из многих». И.Д.Полуянов «Щука», «Полярники».

В.В.Дементьев «Мальчик». Сведения о писателях.

**Народная речь.** Отражение особенностей говоров Вологодского края в художественных произведениях. А. В. Круглов о большом значении слова в человеческой жизни (стихотворение «Слово» ) . Поэтическая образность стихотворения А. А. Романова «Русский язык». О. А. Фокина стихотворение «Ора та й». В.П.Астафьев «С кусоцькём»

Бухтина как жанр устного народного творчества. «М ить кины б у х тины» К. А. Коничев. П.В.Засодимский «Лютик», «Трагическая минута», «Два выстрела».

**Повторение пройденного за год.**

## 9 класс

**Введение.** Литература Вологодского края – неотъемлемая часть великой русской литературы. Образ Вологодчины в произведениях литературы и искусства. Литературное краеведение – источник знаний о литературе края.

**Несказочная народная проза.** Легенды, предания и былички - жанры устного народного творчества. Собираение произведений этих жанров на территории Вологодского края. Использование их сюжетов и образов в литературном творчестве. Легенда об основании Спасо-Каменного монастыря и о белоризцах. Предания об Иване Грозном и Петре Первом, связанные с Вологодским краем (проклятие Грозным Насон-города и реки Вологды, О посещении Иваном Грозным Софийского собора в Вологде, замысел строительства Мариинской системы, О происхождении названия села Говорово, деревни Блудново). Их соотношение с исторической правдой. Е.С.Тринова « Откуда пошли кружева». Былички «Деревня Блудново» А. Я. Яшина. Ф.А.Арсеньев «Лесовой», К.Ф.Жайков «Майбыр». Сведения об авторах этих произведений.

**Жития.** Житие - один из ведущих жанров древнерусской литературы. «Житие Кирилла Белозерского». Роль святого Кирилла в истории Православной церкви и духовной культуры Вологодского края. Основание им крупнейшего на Русском Севере монастыря. Религиозные подвиги и чудеса, сотворенные святым.

**Духовная поэзия.** Религиозные сюжеты, образы и переживания в творчестве русских поэтов. «Евангельская притча о богаче и нищем Лазаре».

С.П.Кисемский «Рождественская ночь», П.Г.Вересов «Камо грядеши». «Слезный плат» Н. А. Ключева - произведение о святости материнского страдания. Краткие сведения об авторах этих произведений.

**Картины старины.** Интерес вологодских писателей к исторической тематике, тесная связь минувшего и настоящего в их произведениях. С. С. Орлов «Монолог война с поля Куликова» В.В.Коротаев «Русь». А.М.Ларионов «Небо над большим лугом», «Кириянов Глядень». С.Стрибожич «Иосиф Непея», А. В. Круглов. «Отверженный». Соединение в

рассказе «Отверженный» черт художественного произведения и этнографического очерка. Подробное изображение картин суровой северной природы, образа жизни зырянских охотников. Проступок Абрама и его трагические последствия. И.Д.Полуянов «Мазаевы затей».

В. Т. Шаламов. «Пава и дерево». Сведения о писателе. Образ мастерицы Анны Власьевны, хранящей традиции вологодского кружевоплетения. Вехи биографии героини рассказа, смысл жизни в ее понимании. Сложности и тонкости мастерства кружевниц в передаче автора.

А. В. Петухов. «Дай лапу, друг медведь!...». Сведения о писателе. Две сюжетные линии повести: взаимоотношения ребят (Валерки, Борьки и Андрюшки) и история охоты на медведей. Особенности характеров мальчиков, их интересы и заботы, формирование человеческих качеств. Трудности и радости общения детей со взрослыми.

Изображение жизни природы в повести, тема бережного отношения к ней.

Л.А. Фролов «Полярная звезда».

**Народная речь.** Язык - основа национальной культуры. Использование писателями выразительных возможностей народной речи. Поэтическая образность стихотворения А. А. Романова «Народная речь». А. Я. Яшин о необходимости ценить и беречь богатства на родной речи стихотворение «Родные слова». Мастерская передача произношения, интонаций живой народной речи в рассказах В. И. Белова «Колыбельная».

Бухтина как жанр устного народного творчества, образ рассказчика в произведениях этого жанра. «Бухтины вологодские» В. И. Белов (фрагменты) П.В. Засодимский «Сказка», «Арфа звучала», «Азальгеш».

### 3. Тематическое планирование

#### 5 класс

№	Тема раздела	Реализация воспитательного потенциала урока (виды и формы деятельности)	Количество часов
1.	Введение	Привитие через содержание предмета интереса к своей стране: её истории, языку, культуре, её жизни и её народу.	1
2.	Мифология	Формирование умения прогнозировать содержание раздела; различения жанров устного народного творчества и оценки героев и их поступки, опираясь на свои знания. Воспитание активного интереса и любви к России, её прошлому и настоящему, готовность служить своей стране.	9
3.	Сказки	Формирование умения давать характеристику герою, оценивать поступки с точки зрения морали; анализировать и комментировать сказочные события.	18
4.	Загадки	Восприятие ценностей через соответствующее решение проблемных ситуаций, через	5

		обсуждение в классе, принятие мнений другого и выражение своего.	
5.	Повторение пройденного за год	Воспитание любви к Родине, активный интерес к её прошлому и настоящему, готовность служить ей. Привитие через содержание предмета интереса к своей стране: её истории, языку, культуре, её жизни и её народу.	1
	Итого		34

### 6 класс

1 час в неделю, 34 часа в год

№	Тема раздела	Реализация воспитательного потенциала урока (виды и формы деятельности)	Количество часов
1	Введение	Привитие через содержание предмета интереса к своему краю: его истории, языку, культуре, его жизни и его народу.	1
2	Сказки	Формирование нравственного совершенствования, поведения, взглядов. Побуждение обучающихся к честности, милосердию, мужеству. Воспитание нравственных норм поведения.	3
3	Из воспоминаний о детстве	Формирование умений анализа текста, сравнения сюжетов, героев и их поступков. Воспитание ценности свободы, чести и достоинства, как основы современных принципов и правил межличностных отношений.	16
4	Рассказы о всякой живности	Формирование умения оценивать события, героев произведения. Привитие любви к природе, бережного отношения к ней, переживание чувства её красоты, гармонии, совершенства.	9
5	Стихи Вологодских поэтов о родном крае	Формирование умения чувствовать настроение поэта и лирического героя, выражая это в своих высказываниях. Развитие умения совершать правильный выбор а отношении событий произведений; анализировать поэтическое выражение картин поэтами.	4
6	Повторение пройденного за год	Воспитание доброжелательного отношение к друзьям и товарищам через организацию совместной работы.	1
	Итого		34

7

класс

№	Тема раздела	Реализация воспитательного потенциала урока (виды и формы деятельности)	Количество часов
1.	Введение	Привитие через содержание предмета интереса к своей стране: её истории, языку, культуре, её жизни и её народу.	1
2.	Из воспоминаний о детстве	Формирование умений анализа текста, сравнения сюжетов, героев и их поступков. Воспитание ценности свободы, чести и достоинства, как основы современных принципов и правил межличностных отношений.	18
3.	Рассказы о всякой живности	Формирование умения оценивать события, героев произведения. Привитие любви к природе, бережного отношения к ней, переживание чувства её красоты, гармонии, совершенства.	9
4.	Стихи Вологодских поэтов о родном крае	Формирование умения чувствовать настроение поэта и лирического героя, выражая это в своих высказываниях. Развитие умения совершать правильный выбор а отношении событий произведений; анализировать поэтическое выражение картин поэтами.	5
5.	Повторение пройденного за год	Воспитание доброжелательного отношение к друзьям и товарищам через организацию совместной работы.	1
	Итого		34

8

класс

№	Тема раздела	Реализация воспитательного потенциала урока (виды и формы деятельности)	Количество часов
1.	Введение	Привитие через содержание предмета интереса к своей стране: её истории, языку, культуре, её жизни и её народу.	1
2.	Несказочная народная проза	Формирование нравственного совершенствования, поведения, взглядов. Побуждение обучающихся к честности, милосердию, мужеству. Воспитание нравственных норм поведения.	7
3.	Духовная поэзия	Формирование умения чувствовать настроение поэта и лирического героя, выражая это в своих высказываниях. Развитие умения совершать правильный выбор а отношении событий произведений; анализировать поэтическое выражение картин поэтами.	4

4.	Картины старины	Формирование умений анализа текста, сравнения сюжетов, героев и их поступков. Воспитание ценности свободы, чести и достоинства, как основы современных принципов и правил межличностных отношений.	8
5.	Народная речь	Формирование нравственного совершенствования, поведения, взглядов. Побуждение обучающихся к честности, милосердию, мужеству. Воспитание нравственных норм поведения.	13
6.	Повторение пройденного за год	Воспитание доброжелательного отношения к друзьям и товарищам через организацию совместной работы.	1
	Итого		34

9

класс

№	Тема раздела	Реализация воспитательного потенциала урока (виды и формы деятельности)	Количество часов
1.	Введение	Привитие через содержание предмета интереса к своей стране: её истории, языку, культуре, её жизни и её народу.	2
2.	Несказочная народная проза	Формирование нравственного совершенствования, поведения, взглядов. Побуждение обучающихся к честности, милосердию, мужеству. Воспитание нравственных норм поведения.	9
3.	Духовная поэзия	Формирование умения чувствовать настроение поэта и лирического героя, выражая это в своих высказываниях. Развитие умения совершать правильный выбор а отношении событий произведений; анализировать поэтическое выражение картин поэтами.	4
4.	Картины старины	Формирование умений анализа текста, сравнения сюжетов, героев и их поступков. Воспитание ценности свободы, чести и достоинства, как основы современных принципов и правил межличностных отношений.	9
5.	Народная речь	Формирование нравственного совершенствования, поведения, взглядов. Побуждение обучающихся к честности, милосердию, мужеству. Воспитание нравственных норм поведения.	9
6.	Повторение пройденного за год	Воспитание доброжелательного отношения к друзьям и товарищам через организацию совместной работы.	1
	Итого		34



## Оценочные материалы

**Итоговой работой по курсу является творческий проект. Тему проекта обучающийся определяет совместно с учителем.**

Требования к проекту

1. Результаты проектной работы оформляются в письменном виде со следующей структурой:
  - титульный лист
  - оглавление;
  - введение;
  - основная часть;
  - заключение;
  - список литературы;
  - приложения.
2. Введение должно включать в себя:
  - обоснование актуальности выбранной темы;
  - описание степени изученности данного вопроса;
  - формулировку поставленной проблемы;
  - определение целей и задач;
  - описание необходимых ресурсов, в том числе краткий обзор используемой литературы и источников;
  - описание собственного опыта работы в решении избранной проблемы.
3. Основная часть письменной работы делится на главы и должна содержать информацию, собранную и обработанную в ходе создания индивидуального проекта, в том числе:
  - описание основных рассматриваемых фактов;
  - характеристику методов решения проблемы;
  - сравнение известных автору ранее существующих и предлагаемых методов решения;
  - описание собственного исследования или обоснование выбранного варианта решения (эффективность, точность, простота, наглядность, практическая значимость и т. д.).
4. В заключении в лаконичном виде формулируются выводы и результаты, полученные автором, достигнута ли цель, решены ли задачи, направления дальнейших исследований и предложения по возможному практическому использованию результатов представленного проекта.
5. В списке используемых источников указываются публикации, издания и другие источники, использованные автором. Каждый источник оформляется следующим образом: фамилия, инициалы автора; название издания; выходные данные издательства; год издания; номер выпуска (если издание периодическое); количество страниц. Все источники должны быть пронумерованы и расположены в алфавитном порядке.  
Список использованной литературы и других источников составляется в следующей последовательности:
  - законы, постановления правительства;
  - официальные справочники;
  - художественные произведения;
  - специальная литература;
  - периодические издания;
  - интернет-источники.
6. Требования к работе: - Основной текст письменной работы печатается на страницах белой

бумаги формата А4. -Шрифт – Times New Roman, размер – 14 пт, межстрочный интервал – 1,5. - Поля: слева – 25 мм, справа – 10 мм, снизу и сверху – 20 мм. - Нумерация страниц сквозная арабскими цифрами. Страницы нумеруются в правом верхнем углу. Первая страница (титульный лист) и вторая (оглавление) не нумеруются. - в случае использования таблиц и иллюстраций следует учитывать, что единственная таблица и иллюстрация не нумеруются; - нумерация таблиц и иллюстраций допускается как сквозная (Таблица 1, Таблица2 и т.д.) так и по главам (Рис.4.1. Рис.5.2. и т.д.); - в графах таблицы нельзя оставлять свободные места. Следует заполнять их либо знаком «-», либо писать «нет», «нет данных». Допустимо рукописное оформление отдельных фрагментов (формулы, чертежный материал и т. п.), которые выполняются черной пастой (тушью). 3.7. Общий объем текста работы в 5-9 классах – от 3 до 8, в 10-11 классах – не менее 15 печатных страниц (не считая титульного листа). Приложения могут занимать до пяти дополнительных страниц. Приложения должны быть пронумерованы и озаглавлены. 3.8. Работа и приложения скрепляются вместе с титульным листом (рекомендуются скоросшиватели или пластиковые файлы).

### **Лист оценки индивидуального проекта в 5-9 классах**

<b>Критерии оценки защиты проекта</b>	<b>Параметры</b>	<b>Оценка (от 1 до 3 баллов)</b>
Тема проекта	Тема проекта актуальна с позиций индивидуальных потребностей и интересов обучающихся	
	Тема отражает ключевую идею проекта и ожидаемый продукт проектной деятельности	
	Тема сформулирована креативно, вызывает интерес аудитории	
Разработанность проекта	Структура проекта соответствует его теме	
	Разделы проекта отражают его основные этапы	
	Актуальность и перечень задач проектной деятельности согласованы	
	Ход проекта по решению поставленных задач представлен	
	Выводы по результатам проектной деятельности зафиксированы	

	Приложения, иллюстрирующие достижение результатов проектной деятельности, включены в текст проектной работы	
Значимость проекта для учащегося	Содержание проекта отражает индивидуальный познавательный стиль учащегося, его склонности и интересы	

	Идея проекта значима для учащегося с позиций предпрофильной ориентации и (или) увлечений и интересов в системе дополнительного образования	
	В тексте проектной работы и (или) в ходе презентации проекта учащийся демонстрирует меру своего интереса к результатам проекта, уверенно аргументирует самостоятельность его выполнения, показывает возможные перспективы использования результатов проекта	
Оформление текста проектной работы	Текст проектной работы (включая приложения) оформлен в соответствии с принятыми в школе требованиями	
	В оформлении текста проектной работы использованы оригинальные решения, способствующие ее положительному восприятию	
Презентация проекта	Проектная работа сопровождается компьютерной презентацией	
	Компьютерная презентация выполнена качественно; ее достаточно для понимания концепции проекта без чтения текста проектной работы	
	Дизайн компьютерной презентации способствует положительному восприятию содержания проекта	
Защита проекта	Защита проекта сопровождается компьютерной презентацией	
	В ходе защиты проекта учащийся демонстрирует развитые речевые	

	навыки и не испытывает коммуникативных барьеров	
	Учащийся уверенно отвечает на вопросы по содержанию проектной деятельности	
	Учащийся демонстрирует осведомленность в вопросах, связанных с содержанием проекта; способен дать развернутые комментарии по отдельным этапам проектной деятельности	
<b>ИТОГО:</b>		Максимальный балл – 63
<b>Общая оценка проектной деятельности обучающегося (метапредметных результатов) в 5-9 классах</b>		
<b>Критерий сформированности навыков проектной деятельности</b>	<b>Уровни сформированности навыков проектной деятельности</b>	
	<b>Базовый</b>  (Проставить «V» напротив показателя, который соответствует оценке обучающегося)	<b>Повышенный</b>  (Проставить «V» напротив показателя, который соответствует оценке обучающегося)
Способность к самостоятельному приобретению знаний и решению проблемы	Работа в целом свидетельствует о способности самостоятельно с опорой на помощь руководителя ставить проблему и находить пути ее решения;  Продемонстрирована способность приобретать новые знания и/или осваивать новые способы действий, достигать более глубокого понимания изученного.	Работа в целом свидетельствует о способности самостоятельно ставить проблему и находить пути ее решения;  Продемонстрировано свободное владение логическими операциям, навыками критического мышления, умение самостоятельно мыслить;  Продемонстрирована способность на этой основе приобретать новые знания и/или осваивать новые способы действий, достигать более глубокого понимания изученного.

Сформированность предметных знаний и способов действий	Продемонстрировано понимание содержания выполненной работы. В работе и в ответах на вопросы по содержанию работы отсутствуют грубые ошибки.	Продемонстрировано свободное владение предметом проектной деятельности. В работе отсутствуют ошибки.
Сформированность регулятивных действий	Продемонстрированы навыки определения темы и планирования работы. Работа доведена до конца и представлена комиссии;  Некоторые тапы выполнялись под контролем и при поддержке руководителя. При этом проявляются отдельные элементы самооценки и самоконтроля обучающегося.	Работа тщательно спланирована и последовательно реализована, своевременно пройдены все необходимые этапы обсуждения и представления. Контроль и коррекция осуществлялись самостоятельно.
Сформированность коммуникативных действий	Продемонстрированы навыки оформления проектной работы и пояснительной записки, а также подготовки простой презентации.  Автор отвечает на вопросы.	Тема ясно определена и пояснена.  Текст/сообщение хорошо структурированы. Все мысли выражены ясно, логично, последовательно.  Работа/сообщение вызывает интерес.  Автор свободно отвечает на вопросы.

Решение о том, что проект выполнен на повышенном уровне принимается комиссией при условии, что:

1) Такая оценка выставлена комиссией по каждому из трех критериев, характеризующих сформированность метапредметных умений (способность к самостоятельному приобретению знаний и решению проблемы, сформированность регулятивных действий, сформированность коммуникативных действий). Сформированность предметных знаний и способов действий может быть сформирована на базовом уровне.

2) Ни один из обязательных элементов проекта (продукт, пояснительная записка, отзыв руководителя или презентация) не дает оснований для иного решения.

Решение о том, что проект выполнен на базовом уровне принимается комиссией при условии, что:

- 1) Такая оценка выставлена комиссией по каждому из предъявляемых критериев.
  - 2) Продемонстрированы все обязательные элементы проекта: завершённый продукт, отвечающий исходному замыслу, список использованных источников, положительный отзыв руководителя, презентация проекта.
  3. Даны ответы на вопросы.
-

**МИНИСТЕРСТВО ПРОСВЕЩЕНИЯ РОССИЙСКОЙ ФЕДЕРАЦИИ**

**Департамент образования Вологодской области**

**Управление образования Администрации города Вологды**

**МАОУ "Центр образования №42"**

**РАССМОТРЕНО**

педагогическим  
советом

---

Протокол №1  
от «29» августа 2023 г.

**УТВЕРЖДЕНО**

протоколом директора

---

Калистратова Е.И.  
Приказ № 97 -ОД  
от «30» августа 2023 г.

**РАБОЧАЯ ПРОГРАММА**

(ID 898361)

**учебного предмета «Основы духовно-нравственной культуры народов России»**

для обучающихся 5-6 классов

**Вологда 2023**



## **Планируемые результаты освоения учебного предмета**

### **Личностные результаты**

1. Российская гражданская идентичность (патриотизм, уважение к Отечеству, к прошлому и настоящему многонационального народа России, чувство ответственности и долга перед Родиной, идентификация себя в качестве гражданина России, субъективная значимость использования русского языка и языков народов России, осознание и ощущение личностной сопричастности судьбе российского народа). Осознание этнической принадлежности, знание истории, языка, культуры своего народа, своего края, основ культурного наследия народов России и человечества (идентичность человека с российской многонациональной культурой, сопричастность истории народов и государств, находившихся на территории современной России); интериоризация гуманистических, демократических и традиционных ценностей многонационального российского общества. Осознанное, уважительное и доброжелательное отношение к истории, культуре, религии, традициям, языкам, ценностям народов России и народов мира.

2. Готовность и способность обучающихся к саморазвитию и самообразованию на основе мотивации к обучению и познанию; готовность и способность осознанному выбору и построению дальнейшей индивидуальной траектории образования на базе ориентировки в мире профессий и профессиональных предпочтений, с учетом устойчивых познавательных интересов.

3. Развитое моральное сознание и компетентность в решении моральных проблем на основе личностного выбора, формирование нравственных чувств и нравственного поведения, осознанного и ответственного отношения к собственным поступкам (способность к нравственному самосовершенствованию; веротерпимость, уважительное отношение к религиозным чувствам, взглядам людей или их отсутствию; знание основных норм морали, нравственных, духовных идеалов, хранимых в культурных традициях народов России, готовность на их основе к сознательному самоограничению в поступках, поведении, расточительном потребительстве; сформированность представлений об основах светской этики, культуры традиционных религий, их роли в развитии культуры и истории России и человечества, в становлении гражданского общества и российской государственности; понимание значения нравственности, веры и религии в жизни человека, семьи и общества). Сформированность ответственного отношения к учению; уважительного отношения к труду, наличие опыта участия в социально значимом труде. Осознание значения семьи в жизни человека и общества, принятие ценности семейной жизни, уважительное и заботливое отношение к членам своей семьи.

4. Сформированность целостного мировоззрения, соответствующего современному уровню развития науки и общественной практики, учитывающего социальное, культурное, языковое, духовное многообразие современного мира.

5. Осознанное, уважительное и доброжелательное отношение к другому человеку, его мнению, мировоззрению, культуре, языку, вере, гражданской позиции. Готовность и способность вести диалог с другими людьми и достигать в нем взаимопонимания (идентификация себя как полноправного субъекта общения, готовность к конструированию образа партнера по диалогу, готовность к конструированию образа допустимых способов диалога, готовность к конструированию процесса диалога как конвенционирования интересов, процедур, готовность и способность к ведению переговоров).

6. Освоенность социальных норм, правил поведения, ролей и форм социальной жизни в группах и сообществах. Участие в школьном самоуправлении и общественной жизни в пределах возрастных компетенций с учетом региональных, этнокультурных, социальных и экономических особенностей (формирование готовности к участию в процессе упорядочения социальных связей и отношений, в которые включены и которые формируют сами учащиеся; включенность в непосредственное гражданское участие, готовность участвовать в жизнедеятельности подросткового общественного объединения, продуктивно взаимодействующего с социальной средой и социальными институтами; идентификация себя

в качестве субъекта социальных преобразований, освоение компетентностей в сфере организаторской деятельности; интериоризация ценностей созидательного отношения к окружающей действительности, ценностей социального творчества, ценности продуктивной организации совместной деятельности, самореализации в группе и организации, ценности «другого» как равноправного партнера, формирование компетенций анализа, проектирования, организации деятельности, рефлексии изменений, способов взаимовыгодного сотрудничества, способов реализации собственного лидерского потенциала).

7. Сформированность ценности здорового и безопасного образа жизни; интериоризация правил индивидуального и коллективного безопасного поведения в чрезвычайных ситуациях, угрожающих жизни и здоровью людей, правил поведения на транспорте и на дорогах.

8. Развитость эстетического сознания через освоение художественного наследия народов России и мира, творческой деятельности эстетического характера (способность понимать художественные произведения, отражающие разные этнокультурные традиции; сформированность основ художественной культуры обучающихся как части их общей духовной культуры, как особого способа познания жизни и средства организации общения; эстетическое, эмоционально-ценностное видение окружающего мира; способность к эмоционально-ценностному освоению мира, самовыражению и ориентации в художественном и нравственном пространстве культуры; уважение к истории культуры своего Отечества, выраженной в том числе в понимании красоты человека; потребность в общении с художественными произведениями, сформированность активного отношения к традициям художественной культуры как смысловой, эстетической и личностно-значимой ценности).

9. Сформированность основ экологической культуры, соответствующей современному уровню экологического мышления, наличие опыта экологически ориентированной рефлексивно-оценочной и практической деятельности в жизненных ситуациях (готовность к исследованию природы, к занятиям сельскохозяйственным трудом, к художественно-эстетическому отражению природы, к занятиям туризмом, в том числе экотуризмом, к осуществлению природоохранной деятельности).

## **Метапредметные результаты освоения основной образовательной программы**

### **Регулятивные универсальные учебные действия:**

1. Умение самостоятельно определять цели обучения, ставить и формулировать новые задачи в учебе и познавательной деятельности, развивать мотивы и интересы своей познавательной деятельности. Обучающийся сможет:

- анализировать существующие и планировать будущие образовательные результаты;
- идентифицировать собственные проблемы и определять главную проблему;
- выдвигать версии решения проблемы, формулировать гипотезы, предвосхищать конечный результат;
- ставить цель деятельности на основе определенной проблемы и существующих возможностей;
- формулировать учебные задачи как шаги достижения поставленной цели деятельности;
- обосновывать целевые ориентиры и приоритеты ссылками на ценности, указывая и обосновывая логическую последовательность шагов.

2. Умение самостоятельно планировать пути достижения целей, в том числе альтернативные, осознанно выбирать наиболее эффективные способы решения учебных и познавательных задач. Обучающийся сможет:

- определять необходимые действие(я) в соответствии с учебной и познавательной задачей и составлять алгоритм их выполнения;
- обосновывать и осуществлять выбор наиболее эффективных способов решения учебных и познавательных задач;
- определять/находить, в том числе из предложенных вариантов, условия для выполнения учебной и познавательной задачи;

- выстраивать жизненные планы на краткосрочное будущее (заявлять целевые ориентиры, ставить адекватные им задачи и предлагать действия, указывая и обосновывая логическую последовательность шагов);

- выбирать из предложенных вариантов и самостоятельно искать средства/ресурсы для решения задачи/достижения цели;

- составлять план решения проблемы (выполнения проекта, проведения исследования);

- определять потенциальные затруднения при решении учебной и познавательной задачи и находить средства для их устранения;

- описывать свой опыт, оформляя его для передачи другим людям в виде технологии решения практических задач определенного класса;

- планировать и корректировать свою индивидуальную образовательную траекторию.

3. Умение соотносить свои действия с планируемыми результатами, осуществлять контроль своей деятельности в процессе достижения результата, определять способы действий в рамках предложенных условий и требований, корректировать свои действия в соответствии с изменяющейся ситуацией. Обучающийся сможет:

- определять совместно с педагогом и сверстниками критерии планируемых результатов и критерии оценки своей учебной деятельности;

- систематизировать (в том числе выбирать приоритетные) критерии планируемых результатов и оценки своей деятельности;

- отбирать инструменты для оценивания своей деятельности, осуществлять самоконтроль своей деятельности в рамках предложенных условий и требований;

- оценивать свою деятельность, аргументируя причины достижения или отсутствия планируемого результата;

- находить достаточные средства для выполнения учебных действий в изменяющейся ситуации и/или при отсутствии планируемого результата;

- работая по своему плану, вносить коррективы в текущую деятельность на основе анализа изменений ситуации для получения запланированных характеристик продукта/результата;

- устанавливать связь между полученными характеристиками продукта и характеристиками процесса деятельности и по завершении деятельности предлагать изменение характеристик процесса для получения улучшенных характеристик продукта;

- сверять свои действия с целью и, при необходимости, исправлять ошибки самостоятельно.

4. Умение оценивать правильность выполнения учебной задачи, собственные возможности ее решения. Обучающийся сможет:

- определять критерии правильности (корректности) выполнения учебной задачи;

- анализировать и обосновывать применение соответствующего инструментария для выполнения учебной задачи;

- свободно пользоваться выработанными критериями оценки и самооценки, исходя из цели и имеющихся средств, различая результат и способы действий;

- оценивать продукт своей деятельности по заданным и/или самостоятельно определенным критериям в соответствии с целью деятельности;

- обосновывать достижимость цели выбранным способом на основе оценки своих внутренних ресурсов и доступных внешних ресурсов;

- фиксировать и анализировать динамику собственных образовательных результатов.

5. Владение основами самоконтроля, самооценки, принятия решений и осуществления осознанного выбора в учебной и познавательной. Обучающийся сможет:

- наблюдать и анализировать собственную учебную и познавательную деятельность и деятельность других обучающихся в процессе взаимопроверки;

- соотносить реальные и планируемые результаты индивидуальной образовательной

деятельности и делать выводы;

- принимать решение в учебной ситуации и нести за него ответственность;
- самостоятельно определять причины своего успеха или неуспеха и находить способы выхода из ситуации неуспеха;
- ретроспективно определять, какие действия по решению учебной задачи или параметры этих действий привели к получению имеющегося продукта учебной деятельности;
- демонстрировать приемы регуляции психофизиологических/ эмоциональных состояний для достижения эффекта успокоения (устранения эмоциональной напряженности), эффекта восстановления (ослабления проявлений утомления), эффекта активизации (повышения психофизиологической реактивности).

### **Познавательные универсальные учебные действия:**

6. Умение определять понятия, создавать обобщения, устанавливать аналогии, классифицировать, самостоятельно выбирать основания и критерии для классификации, устанавливать причинно-следственные связи, строить логическое рассуждение, умозаключение (индуктивное, дедуктивное, по аналогии) и делать выводы. Обучающийся сможет:

- подбирать слова, соподчиненные ключевому слову, определяющие его признаки и свойства;
  - выстраивать логическую цепочку, состоящую из ключевого слова и соподчиненных ему слов;
  - выделять общий признак двух или нескольких предметов или явлений и объяснять их сходство;
  - объединять предметы и явления в группы по определенным признакам, сравнивать, классифицировать и обобщать факты и явления;
  - выделять явление из общего ряда других явлений;
  - определять обстоятельства, которые предшествовали возникновению связи между явлениями, из этих обстоятельств выделять определяющие, способные быть причиной данного явления, выявлять причины и следствия явлений;
  - строить рассуждение от общих закономерностей к частным явлениям и от частных явлений к общим закономерностям;
  - строить рассуждение на основе сравнения предметов и явлений, выделяя при этом общие признаки;
  - излагать полученную информацию, интерпретируя ее в контексте решаемой задачи;
  - самостоятельно указывать на информацию, нуждающуюся в проверке, предлагать и применять способ проверки достоверности информации;
  - вербализовать эмоциональное впечатление, оказанное на него источником;
  - объяснять явления, процессы, связи и отношения, выявляемые в ходе познавательной и исследовательской деятельности (приводить объяснение с изменением формы представления; объяснять, детализируя или обобщая; объяснять с заданной точки зрения);
  - выявлять и называть причины события, явления, в том числе возможные / наиболее вероятные причины, возможные последствия заданной причины, самостоятельно осуществляя причинно-следственный анализ;
  - делать вывод на основе критического анализа разных точек зрения, подтверждать вывод собственной аргументацией или самостоятельно полученными данными.
7. Умение создавать, применять и преобразовывать знаки и символы, модели и схемы для решения учебных и познавательных задач. Обучающийся сможет:
- обозначать символом и знаком предмет и/или явление;
  - определять логические связи между предметами и/или явлениями, обозначать данные логические связи с помощью знаков в схеме;
  - создавать абстрактный или реальный образ предмета и/или явления;

- строить модель/схему на основе условий задачи и/или способа ее решения;
- создавать вербальные, вещественные и информационные модели с выделением существенных характеристик объекта для определения способа решения задачи в соответствии с ситуацией;
- преобразовывать модели с целью выявления общих законов, определяющих данную предметную область;
- переводить сложную по составу (многоаспектную) информацию из графического или формализованного (символьного) представления в текстовое, и наоборот;
- строить схему, алгоритм действия, исправлять или восстанавливать неизвестный ранее алгоритм на основе имеющегося знания об объекте, к которому применяется алгоритм;
- строить доказательство: прямое, косвенное, от противного;
- анализировать/рефлексировать опыт разработки и реализации учебного проекта, исследования (теоретического, эмпирического) на основе предложенной проблемной ситуации, поставленной цели и/или заданных критериев оценки продукта/результата.

8. Смысловое чтение. Обучающийся сможет:

- находить в тексте требуемую информацию (в соответствии с целями своей деятельности);
- ориентироваться в содержании текста, понимать целостный смысл текста, структурировать текст;
- устанавливать взаимосвязь описанных в тексте событий, явлений, процессов;
- резюмировать главную идею текста;
- преобразовывать текст, «переводя» его в другую модальность, интерпретировать текст (художественный и нехудожественный – учебный, научно-популярный, информационный, текст non-fiction);
- критически оценивать содержание и форму текста.

9. Формирование и развитие экологического мышления, умение применять его в познавательной, коммуникативной, социальной практике и профессиональной ориентации. Обучающийся сможет:

- определять свое отношение к природной среде;
- анализировать влияние экологических факторов на среду обитания живых организмов;
- проводить причинный и вероятностный анализ экологических ситуаций;
- прогнозировать изменения ситуации при смене действия одного фактора на действие другого фактора;
- распространять экологические знания и участвовать в практических делах по защите окружающей среды;
- выражать свое отношение к природе через рисунки, сочинения, модели, проектные работы.

10. Развитие мотивации к овладению культурой активного использования словарей и других поисковых систем. Обучающийся сможет:

- определять необходимые ключевые поисковые слова и запросы;
- осуществлять взаимодействие с электронными поисковыми системами, словарями;
- формировать множественную выборку из поисковых источников для объективизации результатов поиска;
- соотносить полученные результаты поиска со своей деятельностью.

**Коммуникативные универсальные учебные действия:**

11. Умение организовывать учебное сотрудничество и совместную деятельность с учителем и сверстниками; работать индивидуально и в группе: находить общее решение и разрешать конфликты на основе согласования позиций и учета интересов; формулировать, аргументировать и отстаивать свое мнение. Обучающийся сможет:

- определять возможные роли в совместной деятельности;
- играть определенную роль в совместной деятельности;
- принимать позицию собеседника, понимая позицию другого, различать в его речи: мнение (точку зрения), доказательство (аргументы), факты; гипотезы, аксиомы, теории;
- определять свои действия и действия партнера, которые способствовали или препятствовали продуктивной коммуникации;
- строить позитивные отношения в процессе учебной и познавательной деятельности;
- корректно и аргументированно отстаивать свою точку зрения, в дискуссии уметь выдвигать контраргументы, перефразировать свою мысль (владение механизмом эквивалентных замен);
- критически относиться к собственному мнению, с достоинством признавать ошибочность своего мнения (если оно таково) и корректировать его;
- предлагать альтернативное решение в конфликтной ситуации;
- выделять общую точку зрения в дискуссии;
- договариваться о правилах и вопросах для обсуждения в соответствии с поставленной перед группой задачей;
- организовывать учебное взаимодействие в группе (определять общие цели, распределять роли, договариваться друг с другом и т. д.);
- устранять в рамках диалога разрывы в коммуникации, обусловленные непониманием/неприятием со стороны собеседника задачи, формы или содержания диалога.

12. Умение осознанно использовать речевые средства в соответствии с задачей коммуникации для выражения своих чувств, мыслей и потребностей для планирования и регуляции своей деятельности; владение устной и письменной речью, монологической контекстной речью. Обучающийся сможет:

- определять задачу коммуникации и в соответствии с ней отбирать речевые средства;
- отбирать и использовать речевые средства в процессе коммуникации с другими людьми (диалог в паре, в малой группе и т. д.);
- представлять в устной или письменной форме развернутый план собственной деятельности;
- соблюдать нормы публичной речи, регламент в монологе и дискуссии в соответствии с коммуникативной задачей;
- высказывать и обосновывать мнение (суждение) и запрашивать мнение партнера в рамках диалога;
- принимать решение в ходе диалога и согласовывать его с собеседником;
- создавать письменные «клишированные» и оригинальные тексты с использованием необходимых речевых средств;
- использовать вербальные средства (средства логической связи) для выделения смысловых блоков своего выступления;
- использовать невербальные средства или наглядные материалы, подготовленные/отобранные под руководством учителя;
- делать оценочный вывод о достижении цели коммуникации непосредственно после завершения коммуникативного контакта и обосновывать его.

13. Формирование и развитие компетентности в области использования информационно-коммуникационных технологий (далее – ИКТ). Обучающийся сможет:

- целенаправленно искать и использовать информационные ресурсы, необходимые для решения учебных и практических задач с помощью средств ИКТ;
- выбирать, строить и использовать адекватную информационную модель для передачи своих мыслей средствами естественных и формальных языков в соответствии с условиями коммуникации;
- выделять информационный аспект задачи, оперировать данными, использовать модель решения задачи;

- использовать компьютерные технологии (включая выбор адекватных задач инструментарных программно-аппаратных средств и сервисов) для решения информационных и коммуникационных учебных задач, в том числе: вычисление, написание писем, сочинений, докладов, рефератов, создание презентаций и др.;
- использовать информацию с учетом этических и правовых норм;  
создавать информационные ресурсы разного типа и для разных аудиторий, соблюдать информационную гигиену и правила информационной безопасности.

## Предметные результаты

### Выпускник научится:

- *Воспроизводить* полученную информацию, приводить примеры из прочитанных текстов; оценивать главную мысль прочитанных текстов и прослушанных объяснений учителя.
- *Сравнивать* главную мысль литературных, фольклорных и религиозных текстов. Проводить аналогии между героями, сопоставлять их поведение с общечеловеческими духовно-нравственными ценностями.
- *Участвовать в диалоге*: высказывать свои суждения, анализировать высказывания участников беседы, добавлять, приводить доказательства.
- *Создавать* по изображениям (художественным полотнам, иконам, иллюстрациям) словесный портрет героя.
- *Оценивать* поступки реальных лиц, героев произведений, высказывания известных личностей.
- *Работать с исторической картой*: находить объекты в соответствии с учебной задачей.
- *Использовать информацию*, полученную из разных источников, для решения учебных и практических задач.

### Выпускник получит возможность научиться:

- *Высказывать предположения* о последствиях неправильного (безнравственного) поведения человека.
- *Оценивать* свои поступки, соотнося их с правилами нравственности и этики; намечать способы саморазвития.
- *Работать* с историческими источниками и документами.

## 2. Содержание учебного предмета 5 КЛАСС

Название раздела, главы	Краткое содержание	Количество часов
В мире культуры	Величие российской культуры. Российская культура – плод усилий разных народов. Деятели науки и культуры – представители разных национальностей (К. Брюллов, И. Репин, К. Станиславский, Ш. Алейхем, Г. Уланова, Д. Шостакович, Р. Гамзатов, Л. Лихачев, С. Эрьзя, Ю. Рытхэу и др.). Человек – творец и носитель культуры. Вне культуры жизнь человека невозможна. Вклад личности в культуру зависит от ее таланта, способностей, упорства. Законы нравственности – часть культуры общества. Источники, создающие нравственные установки.	2
Нравственные ценности	«Береги землю родимую, как мать любимую». Представления о патриотизме в фольклоре разных народов. Герои национального	7

российского народа	эпоса разных народов (Улып, Сияжар, Боотур, Урал-батыр и др.). Жизнь ратными подвигами полна. Реальные примеры выражения патриотических чувств в истории России (Дмитрий Донской, Кузьма Минин, Иван Сусанин, Надежда Дурова и др.). Деятели разных конфессий – патриоты (Сергий Радонежский, Рабби Шнеур-Залман и др.). Вклад народов нашей страны в победу над фашизмом. В труде – красота человека. Тема труда в фольклоре разных народов (сказках, легендах, пословицах). «Плод добрых трудов славен...». Буддизм, ислам, христианство о труде и трудолюбии. Люди труда. Примеры самоотверженного труда людей разной национальности на благо родины (землепроходцы, ученые, путешественники, колхозники и пр.). Бережное отношение к природе. Одушевление природы нашими предками. Роль заповедников в сохранении природных объектов. Заповедники на карте России. Семья – хранитель духовных ценностей. Роль семьи в жизни человека. Любовь, искренность, симпатия, взаимопомощь и поддержка – главные семейные ценности. О любви и милосердии в разных религиях. Семейные ценности в православии, буддизме, исламе, иудаизме. Взаимоотношения членов семьи. Отражение ценностей семьи в фольклоре разных народов. Семья – первый трудовой коллектив.	
Религия и культура	Роль религии в развитии культуры. Вклад религии в развитие материальной и духовной культуры общества. Культурное наследие христианской Руси. Принятие христианства на Руси, влияние Византии. Христианская вера и образование в Древней Руси. Великие князья Древней Руси и их влияние на развитие образования. Православный храм (внешние особенности, внутреннее убранство). Духовная музыка. Богослужбное песнопение. Колокольный звон. Особенности православного календаря. Культура ислама. Возникновение ислама. Первые столетия ислама (VII-XII века) – золотое время исламской культуры. Успехи образования и науки. Вклад мусульманской литературы в сокровищницу мировой культуры. Декоративно-прикладное искусство народов, исповедующих ислам. Мечеть – часть исламской культуры. Исламский календарь. Иудаизм и культура. Возникновение иудаизма. Тора – Пятикнижие Моисея. Синагога – молельный дом иудеев. Священная история иудеев в сюжетах мировой живописи. Еврейский календарь. Культурные традиции буддизма.	5
Как сохранить духовные ценности	Забота государства о сохранении духовных ценностей. Конституционные гарантии права гражданина исповедовать любую религию. Восстановление памятников духовной культуры, охрана исторических памятников, связанных с разными религиями. Хранить память предков. Уважение к труду, обычаям, вере предков. Примеры благотворительности из российской истории. Известные меценаты России.	2
Твой духовный мир	Что составляет твой духовный мир. Образованность человека, его интересы, увлечения, симпатии, радости, нравственные качества личности – составляющие духовного мира. Культура поведения человека. Этикет в разных жизненных ситуациях. Нравственные качества человека.	1

### 3. Тематическое планирование

5 КЛАСС



№ урока	Тема урока	Количество часов	Форма контроля
1.	Величие многонациональной российской культуры	1	Фронтальный опрос
2.	Человек – творец и носитель культуры	1	Устные и письменные ответы на вопросы
3.	«Береги землю родимую – как мать любимую»	1	Сообщения
4.	Жизнь ратными подвигами полна	1	Творческое задание
5.	В труде красота человека	1	Письменный ответ на вопрос
6.	«Плод добрых трудов славен»	1	Письменный ответ на вопрос
7.	Люди труда	1	Устный ответ на вопрос
8.	Бережное отношение к природе	1	Проект
9.	Семья – хранитель духовных ценностей	1	Создание иллюстраций
10.	Роль религии в развитии культуры	1	Фронтальный опрос
11.	Культурное наследие христианской Руси.	1	Индивидуальные задания
12.	Культура ислама		Пересказ
13.	Иудаизм и культура	1	Пересказ
14.	Культурные традиции буддизма	1	Пересказ
15.	Забота государства о сохранении духовных ценностей	1	Сообщение-презентация
16.	Хранить память предков	1	Устные и письменные ответы на вопросы
17.	Твой духовный мир	1	Устные и письменные ответы на вопросы

## Приложение

### Оценочные материалы

#### Входной контроль

1. ... предполагает, что человек сам сможет определить, что такое добро, а что такое зло; что человек должен сам отвечать за свои поступки перед другими людьми.

1. Мораль
2. Искусство
3. Светская этика

2. Сопоставить понятия из левой колонки с определениями данных в правой колонке:

- |                         |  |
|-------------------------|--|
| 1.Этикет                | 1.Собственные убеждения и взгляды на мир, на людей и на самих себя |
| 2.Духовный мир          | 2.Оказание безвозмездной помощи тем, кто в ней нуждается           |
| 3.Благотворительность   | 3.Моральные нормы и принципы                                       |
| 4.Нравственные качества | 4.Культура поведения   |

3. Нравственный человек – это человек, поступающий по ...

1. Совесть
2. Уму
3. Желанию

### Промежуточный контроль

1. К духовному миру человека относится:

- а) знание о добре и зле,
- б) материальное благосостояние,
- в) обладание техническими средствами
- г) окружающая природа

2. Как совершает поступки добродетельный человек?

- А) добивается поставленной цели любыми средствами
- Б) поступает по настроению, не рассуждая о возможном вреде или пользе
- В) рассчитывает свои поступки так, чтобы окружающие не осудили его
- Г) Сначала рассуждает, взвешивая возможную пользу и возможный вред от поступка

3. Укажите строчку, в которой перечислены только положительные черты человека:

- А) великодушие, ненависть, скромность
- Б) дружелюбие, зависть, отзывчивость
- В) жестокость, правдивость, сострадание
- Г) любовь, милосердие, честность

4. В нашей стране ежегодно отмечается день Победы в Великой Отечественной войне, в которой наш народ проявил такие качества как любовь к своему Отечеству, мужество, самопожертвование. Какая годовщина великой Победы будет праздноваться в 2019 году?

- А) 30-я
- Б) 74-я
- В) 100-я
- Г) 110-я

5. Собери пословицы и поговорки, подобрав окончание к началу каждой из них.

- |                           |                        |
|---------------------------|------------------------|
| А) Береги землю родимую,  | 1) нежели получать.    |
| Б) Милостивому человеку   | 2) лучше новых двух.   |
| В) Родная сторона – мать, | 3) как мать любимую.   |
| Г) Старый друг            | 4) а чужая – мачеха.   |
| Д) Лучше давать,          | 5) а товарища выручай. |
| Е) Сам погибай,           | 6) и Бог подает.       |

Отнесите каждую пословицу к одной из групп:

- |             |                        |                 |
|-------------|------------------------|-----------------|
| 1) О Дружбе | 2) О любви к Отечеству | 3) О милосердии |
|-------------|------------------------|-----------------|

### Итоговый контроль

1. Что такое культура?

- а) это материальные ценности, которые создает человек на протяжении всей истории

б) это материальные и духовные ценности, которые создает человек на протяжении всей истории

в) это духовные ценности, которые создает человек на протяжении всей истории

2. Найди соответствие пословиц.

А) Рана от языка не заживает

Б) Не ройся на дне мешка - не вспоминай  
прежних обид

В) Не тот друг, кто на празднике гуляет, о  
тот, кто в беде помогает

1. Настоящий друг не ждет, когда его на  
помощь позовут – сам приходит

2. Слово не воробей, вылетит - не поймаешь

3. Кто старое помянет - тому глаз вон

3. В какой пословице заложено нравственное качество «справедливость»

А) Суди о человеке по его труду

Б) Дерево держится корнями, а человек - друзьями

В) Песня любит хорошего исполнителя, а человек – справедливого ценителя

4. Выбери качества нравственного человека

А) корысть Б) милосердие В) мстительность Г) бескорыстие Д) жадность Е) всепрощение Ж)  
злоба З) патриотизм

5. Выбери литературного героя, который защищает Родину

А) Дюймовочка

Б) Никита Кожемяка

В) Алenuшка

Г) Соловей-разбойник

Д) Герда

Е) Алеша Попович

6. Трудиться усердно – значит

А) преодолевая лень, с удовольствием совершать то, что приносит пользу людям

Б) делать дело, не завершив его

В) трудиться, не ожидая похвалы

7. Заповедник – это ...

А) природная система, в которой живут в естественных условиях растения, грибы, животные

Б) парк, где в неволе содержат диких животных с целью их показа, изучения, сохранения и  
размножения

В) место для отдыха туристов и рыбной ловли

8. Продолжи пословицы о семье

А) В семье разлад, так и ...

Б) Вся семья вместе, так и ...

В) Семейное согласие ...

9. Соедини стрелкой название религии и соответствующий религиозный текст.

1. Христианство а) Трипитака

2. Ислам б) Тора

3. Буддизм в) Коран

4. Иудаизм г) Библия

10. Составьте памятку «Как обогатить свой духовный мир».

**МИНИСТЕРСТВО ПРОСВЕЩЕНИЯ РОССИЙСКОЙ ФЕДЕРАЦИИ**

**Департамент образования Вологодской области**

**Управление образования Администрации города Вологды**

**МАОУ "Центр образования №42"**

РАССМОТРЕНО

педагогическим  
советом

---

Протокол №1

от «29» августа 2023 г.

УТВЕРЖДЕНО

протоколом директора

---

Калистратова Е.И.

Приказ № 97 -ОД

от «30» августа 2023 г.

**РАБОЧАЯ ПРОГРАММА**

(ID 898361)

**учебного предмета «Русский язык. Базовый уровень»**

**для обучающихся 5-9 классов**

**Вологда 2023**

## **СОДЕРЖАНИЕ УЧЕБНОГО ПРЕДМЕТА**

### **5 КЛАСС**

#### **Общие сведения о языке**

Богатство и выразительность русского языка.

Лингвистика как наука о языке.

Основные разделы лингвистики.

#### **Язык и речь**

Язык и речь. Речь устная и письменная, монологическая и диалогическая, полилог.

Виды речевой деятельности (говорение, слушание, чтение, письмо), их особенности.

Создание устных монологических высказываний на основе жизненных наблюдений, чтения научно-учебной, художественной и научно-популярной литературы.

Устный пересказ прочитанного или прослушанного текста, в том числе с изменением лица рассказчика.

Участие в диалоге на лингвистические темы (в рамках изученного) и темы на основе жизненных наблюдений.

Речевые формулы приветствия, прощания, просьбы, благодарности.

Сочинения различных видов с опорой на жизненный и читательский опыт, сюжетную картину (в том числе сочинения-миниатюры).

Виды аудирования: выборочное, ознакомительное, детальное.

Виды чтения: изучающее, ознакомительное, просмотровое, поисковое.

#### **Текст**

Текст и его основные признаки. Тема и главная мысль текста. Микротема текста. Ключевые слова.

Функционально-смысловые типы речи: описание, повествование, рассуждение; их особенности.

Композиционная структура текста. Абзац как средство членения текста на композиционно-смысловые части.

Средства связи предложений и частей текста: формы слова, однокоренные слова, синонимы, антонимы, личные местоимения, повтор слова.

Повествование как тип речи. Рассказ.

Смысловый анализ текста: его композиционных особенностей, микротем и абзацев, способов и средств связи предложений в тексте; использование языковых средств выразительности (в рамках изученного).

Подробное, выборочное и сжатое изложение содержания прочитанного или прослушанного текста. Изложение содержания текста с изменением лица рассказчика.

Информационная переработка текста: простой и сложный план текста.

### **Функциональные разновидности языка**

Общее представление о функциональных разновидностях языка (о разговорной речи, функциональных стилях, языке художественной литературы).

## **СИСТЕМА ЯЗЫКА**

### **Фонетика. Графика. Орфоэпия**

Фонетика и графика как разделы лингвистики.

Звук как единица языка. Смыслоразличительная роль звука.

Система гласных звуков.

Система согласных звуков.

Изменение звуков в речевом потоке. Элементы фонетической транскрипции.

Слог. Ударение. Свойства русского ударения.

Соотношение звуков и букв.

Фонетический анализ слова.

Способы обозначения [й'], мягкости согласных.

Основные выразительные средства фонетики.

Прописные и строчные буквы.

Интонация, её функции. Основные элементы интонации.

### **Орфография**

Орфография как раздел лингвистики.

Понятие «орфограмма». Буквенные и небуквенные орфограммы.

Правописание разделительных **Ъ** и **Ь**.

### **Лексикология**

Лексикология как раздел лингвистики.

Основные способы толкования лексического значения слова (подбор однокоренных слов; подбор синонимов и антонимов); основные способы разъяснения значения слова (по контексту, с помощью толкового словаря).

Слова однозначные и многозначные. Прямое и переносное значения слова. Тематические группы слов. Обозначение родовых и видовых понятий.

Синонимы. Антонимы. Омонимы. Паронимы.

Разные виды лексических словарей (толковый словарь, словари синонимов, антонимов, омонимов, паронимов) и их роль в овладении словарным богатством родного языка.

Лексический анализ слов (в рамках изученного).

### **Морфемика. Орфография**

Морфемика как раздел лингвистики.

Морфема как минимальная значимая единица языка. Основа слова. Виды морфем (корень, приставка, суффикс, окончание).

Чередование звуков в морфемах (в том числе чередование гласных с нулём звука).

Морфемный анализ слов.

Уместное использование слов с суффиксами оценки в собственной речи.

Правописание корней с безударными проверяемыми, непроверяемыми гласными (в рамках изученного).

Правописание корней с проверяемыми, непроверяемыми, -непроизносимыми согласными (в рамках изученного).

Правописание **ё – о** после шипящих в корне слова.

Правописание неизменяемых на письме приставок и приставок на **-з (-с)**.

Правописание **ы – и** после приставок.

Правописание **ы – и** после **ц**.

Орфографический анализ слова (в рамках изученного).

### **Морфология. Культура речи. Орфография**

Морфология как раздел грамматики. Грамматическое значение слова.

Части речи как лексико-грамматические разряды слов. Система частей речи в русском языке. Самостоятельные и служебные части речи.

### **Имя существительное**

Имя существительное как часть речи. Общее грамматическое значение, морфологические признаки и синтаксические функции имени существительного. Роль имени существительного в речи.

Лексико-грамматические разряды имён существительных по значению, имена существительные собственные и нарицательные; имена существительные одушевлённые и неодушевлённые.

Род, число, падеж имени существительного.

Имена существительные общего рода.

Имена существительные, имеющие форму только единственного или только множественного числа.

Типы склонения имён существительных. Разносклоняемые имена существительные. Несклоняемые имена существительные.

Морфологический анализ имён существительных.

Нормы произношения, нормы постановки ударения, нормы словоизменения имён существительных.

Правописание собственных имён существительных.

Правописание **ь** на конце имён существительных после шипящих.

Правописание безударных окончаний имён существительных.

Правописание **о – е (ё)** после шипящих и **ц** в суффиксах и окончаниях имён существительных.

Правописание суффиксов **-чик-** – **-щик-**; **-ек-** – **-ик-** (**-чик-**) имён существительных.

Правописание корней с чередованием **а // о**: **-лаг-** – **-лож-**; **-раст-** – **-ращ-** – **-рос-**; **-гар-** – **-гор-**, **-зар-** – **-зор-**; **-клан-** – **-клон-**, **-скак-** – **-скоч-**.

Слитное и раздельное написание **не** с именами существительными.

Орфографический анализ имён существительных (в рамках изученного).

## **Имя прилагательное**

Имя прилагательное как часть речи. Общее грамматическое значение, морфологические признаки и синтаксические функции имени прилагательного. Роль имени прилагательного в речи.

Имена прилагательные полные и краткие, их синтаксические функции.

Склонение имён прилагательных.

Морфологический анализ имён прилагательных (в рамках изученного).

Нормы словоизменения, произношения имён прилагательных, постановки ударения (в рамках изученного).

Правописание безударных окончаний имён прилагательных.

Правописание **о – е** после шипящих и **ц** в суффиксах и окончаниях имён прилагательных.

Правописание кратких форм имён прилагательных с основой на шипящий.

Слитное и раздельное написание **не** с именами прилагательными.

Орфографический анализ имён прилагательных (в рамках изученного).



## Глагол

Глагол как часть речи. Общее грамматическое значение, морфологические признаки и синтаксические функции глагола. Роль глагола в словосочетании и предложении, в речи.

Глаголы совершенного и несовершенного вида, возвратные и невозвратные.

Инфинитив и его грамматические свойства. Основа инфинитива, основа настоящего (будущего простого) времени глагола.

Спряжение глагола.

Морфологический анализ глаголов (в рамках изученного).

Нормы словоизменения глаголов, постановки ударения в глагольных формах (в рамках изученного).

Правописание корней с чередованием **е // и**: **-бер-** — **-бир-**, **-блест-** — **-блист-**, **-дер-** — **-дир-**, **-жег-** — **-жиг-**, **-мер-** — **-мир-**, **-пер-** — **-пир-**, **-стел-** — **-стил-**, **-тер-** — **-тир-**.

Использование **ь** как показателя грамматической формы в инфинитиве, в форме 2-го лица единственного числа после шипящих.

Правописание **-тся** и **-ться** в глаголах, суффиксов **-ова-** — **-ева-**, **-ыва-** — **-ива-**.

Правописание безударных личных окончаний глагола.

Правописание гласной перед суффиксом **-л-** в формах прошедшего времени глагола.

Слитное и раздельное написание **не** с глаголами.

Орфографический анализ глаголов (в рамках изученного).

## Синтаксис. Культура речи. Пунктуация

Синтаксис как раздел грамматики. Словосочетание и предложение как единицы синтаксиса.

Словосочетание и его признаки. Основные виды словосочетаний по морфологическим свойствам главного слова (именные, глагольные, наречные). Средства связи слов в словосочетании.

Синтаксический анализ словосочетания.

Предложение и его признаки. Виды предложений по цели высказывания и эмоциональной окраске. Смысловые и интонационные особенности повествовательных, вопросительных, побудительных; восклицательных и невосклицательных предложений.

Главные члены предложения (грамматическая основа). Подлежащее и способы его выражения: именем существительным или местоимением в именительном падеже, сочетанием имени существительного в форме

именительного падежа с существительным или местоимением в форме творительного падежа с предлогом; сочетанием имени числительного в форме именительного падежа с существительным в форме родительного падежа. Сказуемое и способы его выражения: глаголом, именем существительным, именем прилагательным.

Тире между подлежащим и сказуемым.

Предложения распространённые и нераспространённые. Второстепенные члены предложения: определение, дополнение, обстоятельство. Определение и типичные средства его выражения. Дополнение (прямое и косвенное) и типичные средства его выражения. Обстоятельство, типичные средства его выражения, виды обстоятельств по значению (времени, места, образа действия, цели, причины, меры и степени, условия, уступки).

Простое осложнённое предложение. Однородные члены предложения, их роль в речи. Особенности интонации предложений с однородными членами. Предложения с однородными членами (без союзов, с одиночным союзом **и**, союзами **а**, **но**, **однако**, **зато**, **да** (в значении **и**), **да** (в значении **но**). Предложения с обобщающим словом при однородных членах.

Предложения с обращением, особенности интонации. Обращение и средства его выражения.

Синтаксический анализ простого и простого осложнённого предложений.

Пунктуационное оформление предложений, осложнённых однородными членами, связанными бессоюзной связью, одиночным союзом **и**, союзами **а**, **но**, **однако**, **зато**, **да** (в значении **и**), **да** (в значении **но**).

Предложения простые и сложные. Сложные предложения с бессоюзной и союзной связью. Предложения сложносочинённые и сложноподчинённые (общее представление, практическое усвоение).

Пунктуационное оформление сложных предложений, состоящих из частей, связанных бессоюзной связью и союзами **и**, **но**, **а**, **однако**, **зато**, **да**.

Предложения с прямой речью.

Пунктуационное оформление предложений с прямой речью.

Диалог.

Пунктуационное оформление диалога на письме.

Пунктуация как раздел лингвистики.

Пунктуационный анализ предложения (в рамках изученного).

## 6 КЛАСС

### Общие сведения о языке

Русский язык – государственный язык Российской Федерации и язык межнационального общения.

Понятие о литературном языке.

### **Язык и речь**

Монолог-описание, монолог-повествование, монолог-рассуждение; сообщение на лингвистическую тему.

Виды диалога: побуждение к действию, обмен мнениями.

### **Текст**

Смысловый анализ текста: его композиционных особенностей, микротем и абзацев, способов и средств связи предложений в тексте; использование языковых средств выразительности (в рамках изученного).

Информационная переработка текста. План текста (простой, сложный; назывной, вопросный); главная и второстепенная информация текста; пересказ текста.

Описание как тип речи.

Описание внешности человека.

Описание помещения.

Описание природы.

Описание местности.

Описание действий.

### **Функциональные разновидности языка**

Официально-деловой стиль. Заявление. Расписка. Научный стиль. Словарная статья. Научное сообщение.

## **СИСТЕМА ЯЗЫКА**

### **Лексикология. Культура речи**

Лексика русского языка с точки зрения её происхождения: исконно русские и заимствованные слова.

Лексика русского языка с точки зрения принадлежности к активному и пассивному запасу: неологизмы, устаревшие слова (историзмы и архаизмы).

Лексика русского языка с точки зрения сферы употребления: общеупотребительная лексика и лексика ограниченного употребления (диалектизмы, термины, профессионализмы, жарго-низмы).

Стилистические пласты лексики: стилистически нейтральная, высокая и сниженная лексика.

Лексический анализ слов.

Фразеологизмы. Их признаки и значение.

Употребление лексических средств в соответствии с ситуацией общения.  
Оценка своей и чужой речи с точки зрения точного, уместного и выразительного словоупотребления.

Эпитеты, метафоры, олицетворения.

Лексические словари.

### **Словообразование. Культура речи. Орфография**

Формообразующие и словообразующие морфемы.

Производящая основа.

Основные способы образования слов в русском языке (приставочный, суффиксальный, приставочно-суффиксальный, бессуффиксный, сложение, переход из одной части речи в другую).

Понятие об этимологии (общее представление).

Морфемный и словообразовательный анализ слов.

Правописание сложных и сложносокращённых слов.

Правописание корня **-кас-** – **-кос-** с чередованием **а // о**, гласных в приставках **пре-** и **при-**.

Орфографический анализ слов (в рамках изученного).

### **Морфология. Культура речи. Орфография**

#### **Имя существительное**

Особенности словообразования.

Нормы произношения имён существительных, нормы постановки ударения (в рамках изученного).

Нормы словоизменения имён существительных.

Морфологический анализ имён существительных.

Правила слитного и дефисного написания **пол-** и **полу-** со словами.

Орфографический анализ имён существительных (в рамках изученного).

#### **Имя прилагательное**

Качественные, относительные и притяжательные имена прилагательные.

Степени сравнения качественных имён прилагательных.

Словообразование имён прилагательных.

Морфологический анализ имён прилагательных.

Правописание **н** и **нн** в именах прилагательных.

Правописание суффиксов **-к-** и **-ск-** имён прилагательных.

Правописание сложных имён прилагательных.

Нормы произношения имён прилагательных, нормы ударения (в рамках изученного).

Орфографический анализ имени прилагательного (в рамках изученного).

## **Имя числительное**

Общее грамматическое значение имени числительного. Синтаксические функции имён числительных.

Разряды имён числительных по значению: количественные (целые, дробные, собирательные), порядковые числительные.

Разряды имён числительных по строению: простые, сложные, составные числительные.

Словообразование имён числительных.

Склонение количественных и порядковых имён числительных.

Правильное образование форм имён числительных.

Правильное употребление собирательных имён числительных.

Морфологический анализ имён числительных.

Правила правописания имён числительных: написание **ь** в именах числительных; написание двойных согласных; слитное, раздельное, дефисное написание числительных; правила правописания окончаний числительных.

Орфографический анализ имён числительных (в рамках изученного).

## **Местоимение**

Общее грамматическое значение местоимения. Синтаксические функции местоимений.

Разряды местоимений: личные, возвратное, вопросительные, относительные, указательные, притяжательные, неопределённые, отрицательные, определительные.

Склонение местоимений.

Словообразование местоимений.

Морфологический анализ местоимений.

Употребление местоимений в соответствии с требованиями русского речевого этикета, в том числе местоимения 3-го лица в соответствии со смыслом предшествующего текста (устранение двусмысленности, неточности); притяжательные и указательные местоимения как средства связи предложений в тексте.

Правила правописания местоимений: правописание местоимений с **не** и **ни**; слитное, раздельное и дефисное написание местоимений.

Орфографический анализ местоимений (в рамках изученного).

## **Глагол**

Переходные и непереходные глаголы.

Разноспрягаемые глаголы.

Безличные глаголы. Использование личных глаголов в безличном значении.

Изъявительное, условное и повелительное наклонения глагола.

Нормы ударения в глагольных формах (в рамках изученного).

Нормы словоизменения глаголов.

Видо-временная соотнесённость глагольных форм в тексте.

Морфологический анализ глаголов.

Использование **ь** как показателя грамматической формы в повелительном наклонении глагола.

Орфографический анализ глаголов (в рамках изученного).

## **7 КЛАСС**

### **Общие сведения о языке**

Русский язык как развивающееся явление. Взаимосвязь языка, культуры и истории народа.

### **Язык и речь**

Монолог-описание, монолог-рассуждение, монолог-повествование.

Виды диалога: побуждение к действию, обмен мнениями, запрос информации, сообщение информации.

### **Текст**

Текст как речевое произведение. Основные признаки текста (обобщение).

Структура текста. Абзац.

Информационная переработка текста: план текста (простой, сложный; назывной, вопросный, тезисный); главная и второстепенная информация текста.

Способы и средства связи предложений в тексте (обобщение).

Языковые средства выразительности в тексте: фонетические (звукопись), словообразовательные, лексические (обобщение).

Рассуждение как функционально-смысловой тип речи.

Структурные особенности текста-рассуждения.

Смысловый анализ текста: его композиционных особенностей, микротем и абзацев, способов и средств связи предложений в тексте; использование языковых средств выразительности (в рамках изученного).

### **Функциональные разновидности языка**

Понятие о функциональных разновидностях языка: разговорная речь, функциональные стили (научный, публицистический, официально-деловой), язык художественной литературы.

Публицистический стиль. Сфера употребления, функции, языковые особенности.

Жанры публицистического стиля (репортаж, заметка, интервью).

Употребление языковых средств выразительности в текстах публицистического стиля.

Официально-деловой стиль. Сфера употребления, функции, языковые особенности. Инструкция.

## **СИСТЕМА ЯЗЫКА**

### **Морфология. Культура речи. Орфография.**

Морфология как раздел науки о языке (обобщение).

#### **Причастие**

Причастия как особая форма глагола. Признаки глагола и имени прилагательного в причастии. Синтаксические функции причастия, роль в речи.

Причастный оборот. Знаки препинания в предложениях с причастным оборотом.

Действительные и страдательные причастия.

Полные и краткие формы страдательных причастий.

Причастия настоящего и прошедшего времени. Склонение причастий. Правописание падежных окончаний причастий. Созвучные причастия и имена прилагательные (**висящий — висячий, горящий — горячий**). Ударение в некоторых формах причастий.

Морфологический анализ причастий.

Правописание гласных в суффиксах причастий. Правописание **н** и **нн** в суффиксах причастий и отглагольных имён прилагательных.

Слитное и раздельное написание **не** с причастиями.

Орфографический анализ причастий (в рамках изученного).

Синтаксический и пунктуационный анализ предложений с причастным оборотом (в рамках изученного).

#### **Деепричастие**

Деепричастия как особая группа слов. форма глагола. Признаки глагола и наречия в деепричастии. Синтаксическая функция деепричастия, роль в речи.

Деепричастный оборот. Знаки препинания в предложениях с одиночным деепричастием и деепричастным оборотом. Правильное построение предложений с одиночными деепричастиями и деепричастными оборотами.

Деепричастия совершенного и несовершенного вида. Постановка ударения в деепричастиях.

Морфологический анализ деепричастий.

Правописание гласных в суффиксах деепричастий. Слитное и раздельное написание **не** с деепричастиями.

Орфографический анализ деепричастий (в рамках изученного).

Синтаксический и пунктуационный анализ предложений с деепричастным оборотом (в рамках изученного).

## **Наречие**

Общее грамматическое значение наречий. Синтаксические свойства наречий. Роль в речи.

Разряды наречий по значению. Простая и составная формы сравнительной и превосходной степеней сравнения наречий. Нормы постановки ударения в наречиях, нормы произношения наречий. Нормы образования степеней сравнения наречий.

Словообразование наречий.

Морфологический анализ наречий.

Правописание наречий: слитное, раздельное, дефисное написание; слитное и раздельное написание **не** с наречиями; **н** и **nn** в наречиях на **-о** (**-е**); правописание суффиксов **-а** и **-о** наречий с приставками **из-**, **до-**, **с-**, **в-**, **на-**, **за-**; употребление **ь** после шипящих на конце наречий; правописание суффиксов наречий **-о** и **-е** после шипящих.

Орфографический анализ наречий (в рамках изученного).

## **Слова категории состояния**

Вопрос о словах категории состояния в системе частей речи.

Общее грамматическое значение, морфологические признаки и синтаксическая функция слов категории состояния. Роль слов категории состояния в речи.

## **Служебные части речи**

Общая характеристика служебных частей речи. Отличие самостоятельных частей речи от служебных.

## **Предлог**

Предлог как служебная часть речи. Грамматические функции предлогов.

Разряды предлогов по происхождению: предлоги производные и непроизводные. Разряды предлогов по строению: предлоги простые и составные.



Морфологический анализ предлогов.

Нормы употребления имён существительных и местоимений с предлогами. Правильное использование предлогов **из – с, в – на**. Правильное образование предложно-падежных форм с предлогами **по, благодаря, согласно, вопреки, наперерез**.

Правописание производных предлогов.

## **Союз**

Союз как служебная часть речи. Союз как средство связи однородных членов предложения и частей сложного предложения.

Разряды союзов по строению: простые и составные. Правописание составных союзов. Разряды союзов по значению: сочинительные и подчинительные. Одиночные, двойные и повторяющиеся сочинительные союзы.

Морфологический анализ союзов.

Правописание союзов.

Знаки препинания в сложных союзных предложениях (в рамках изученного). Знаки препинания в предложениях с союзом **и**, связывающим однородные члены и части сложного предложения.

## **Частица**

Частица как служебная часть речи. Роль частиц в передаче различных оттенков значения в слове и тексте, в образовании форм глагола. Употребление частиц в предложении и тексте в соответствии с их значением и стилистической окраской. Интонационные особенности предложений с частицами.

Разряды частиц по значению и употреблению: формообразующие, отрицательные, модальные.

Морфологический анализ частиц.

Смысловые различия частиц **не** и **ни**. Использование частиц **не** и **ни** в письменной речи. Различение приставки **не-** и частицы **не**. Слитное и раздельное написание **не** с разными частями речи (обобщение). Правописание частиц **бы, ли, же** с другими словами. Дефисное написание частиц **-то, -таки, -ка**.

## **Междометия и звукоподражательные слова**

Междометия как особая группа слов.

Разряды междометий по значению (выражающие чувства, побуждающие к действию, этикетные междометия); междометия производные и непроизводные.

Морфологический анализ междометий.

Звукоподражательные слова.

Использование междометий и звукоподражательных слов в разговорной и художественной речи как средства создания экспрессии. Интонационное и пунктуационное выделение междометий и звукоподражательных слов в предложении.

Омонимия слов разных частей речи. Грамматическая омонимия. Использование грамматических омонимов в речи.

## **8 КЛАСС**

### **Общие сведения о языке**

Русский язык в кругу других славянских языков.

Язык и речь

Монолог-описание, монолог-рассуждение, монолог-повествование; выступление с научным сообщением.

Диалог.

### **Текст**

Текст и его основные признаки.

Особенности функционально-смысловых типов речи (повествование, описание, рассуждение).

Информационная переработка текста: извлечение информации из различных источников; использование лингвистических словарей; тезисы, конспект.

### **Функциональные разновидности языка**

Официально-деловой стиль. Сфера употребления, функции, языковые особенности.

Жанры официально-делового стиля (заявление, объяснительная записка, автобиография, характеристика).

Научный стиль. Сфера употребления, функции, языковые особенности.

Жанры научного стиля (реферат, доклад на научную тему). Сочетание различных функциональных разновидностей языка в тексте, средства связи предложений в тексте.

## **СИСТЕМА ЯЗЫКА**

### **Синтаксис. Культура речи. Пунктуация**

Синтаксис как раздел лингвистики.

Словосочетание и предложение как единицы синтаксиса.

Пунктуация. Функции знаков препинания.

## **Словосочетание**

Основные признаки словосочетания.

Виды словосочетаний по морфологическим свойствам главного слова: глагольные, именные, наречные.

Типы подчинительной связи слов в словосочетании: согласование, управление, примыкание.

Синтаксический анализ словосочетаний.

Грамматическая синонимия словосочетаний.

Нормы построения словосочетаний.

## **Предложение**

Предложение. Основные признаки предложения: смысловая и интонационная законченность, грамматическая оформленность.

Виды предложений по цели высказывания (повествовательные, вопросительные, побудительные) и по эмоциональной окраске (восклицательные, невосклицательные). Их интонационные и смысловые особенности.

Употребление языковых форм выражения побуждения в побудительных предложениях.

Средства оформления предложения в устной и письменной речи (интонация, логическое ударение, знаки препинания).

Виды предложений по количеству грамматических основ (простые, сложные).

Виды простых предложений по наличию главных членов (двусоставные, односоставные).

Виды предложений по наличию второстепенных членов (распространённые, нераспространённые).

Предложения полные и неполные.

Употребление неполных предложений в диалогической речи, соблюдение в устной речи интонации неполного предложения.

Грамматические, интонационные и пунктуационные особенности предложений со словами **да**, **нет**.

Нормы построения простого предложения, использования инверсии.

## **Двусоставное предложение**

### **Главные члены предложения**

Подлежащее и сказуемое как главные члены предложения.

Способы выражения подлежащего.

Виды сказуемого (простое глагольное, составное глагольное, составное именное) и способы его выражения.

Тире между подлежащим и сказуемым.

Нормы согласования сказуемого с подлежащим, выраженным словосочетанием, сложносокращёнными словами, словами **большинство – меньшинство**, количественными сочетаниями.

### **Второстепенные члены предложения**

Второстепенные члены предложения, их виды.

Определение как второстепенный член предложения. Определения согласованные и несогласованные.

Приложение как особый вид определения.

Дополнение как второстепенный член предложения.

Дополнения прямые и косвенные.

Обстоятельство как второстепенный член предложения. Виды обстоятельств (места, времени, причины, цели, образа действия, меры и степени, условия, уступки).

### **Односоставные предложения**

Односоставные предложения, их грамматические признаки.

Грамматические различия односоставных предложений и двусоставных неполных предложений.

Виды односоставных предложений: назывные, определённо-личные, неопределённо-личные, обобщённо-личные, безличные предложения.

Синтаксическая синонимия односоставных и двусоставных предложений.

Употребление односоставных предложений в речи.

### **Простое осложнённое предложение**

#### **Предложения с однородными членами**

Однородные члены предложения, их признаки, средства связи. Союзная и бессоюзная связь однородных членов предложения.

Однородные и неоднородные определения.

Предложения с обобщающими словами при однородных членах.

Нормы построения предложений с однородными членами, связанными двойными союзами **не только... но и, как... так и**.

Правила постановки знаков препинания в предложениях с однородными членами, связанными попарно, с помощью повторяющихся союзов (**и... и, или... или, либо... либо, ни... ни, то... то**).

Правила постановки знаков препинания в предложениях с обобщающими словами при однородных членах.

Правила постановки знаков препинания в простом и сложном предложениях с союзом **и**.

### **Предложения с обособленными членами**

Обособление. Виды обособленных членов предложения (обособленные определения, обособленные приложения, обособленные обстоятельства, обособленные дополнения).

Уточняющие члены предложения, пояснительные и при-соединительные конструкции.

Правила постановки знаков препинания в предложениях со сравнительным оборотом; правила обособления согласованных и несогласованных определений (в том числе приложений), дополнений, обстоятельств, уточняющих членов, пояснительных и присоединительных конструкций.

### **Предложения с обращениями, вводными и вставными конструкциями**

Обращение. Основные функции обращения. Распространённое и нераспространённое обращение.

Вводные конструкции.

Группы вводных конструкций по значению (вводные слова со значением различной степени уверенности, различных чувств, источника сообщения, порядка мыслей и их связи, способа оформления мыслей).

Вставные конструкции.

Омонимия членов предложения и вводных слов, словосочетаний и предложений.

Нормы построения предложений с вводными словами и предложениями, вставными конструкциями, обращениями (распространёнными и нераспространёнными), междометиями.

Правила постановки знаков препинания в предложениях с вводными и вставными конструкциями, обращениями и междометиями.

Синтаксический и пунктуационный анализ простых предложений.

## **9 КЛАСС**

### **Общие сведения о языке**

Роль русского языка в Российской Федерации.

Русский язык в современном мире.

### **Язык и речь**

Речь устная и письменная, монологическая и диалогическая, полилог (повторение).

Виды речевой деятельности: говорение, письмо, аудирование, чтение (повторение).

Виды аудирования: выборочное, ознакомительное, детальное.

Виды чтения: изучающее, ознакомительное, просмотровое, поисковое.

Создание устных и письменных высказываний разной коммуникативной направленности в зависимости от темы и условий общения, с опорой на жизненный и читательский опыт, на иллюстрации, фотографии, сюжетную картину (в том числе сочинения-миниатюры).

Подробное, сжатое, выборочное изложение прочитанного или прослушанного текста.

Соблюдение орфоэпических, лексических, грамматических, стилистических норм русского литературного языка; орфографических, пунктуационных правил в речевой практике при создании устных и письменных высказываний.

Приёмы работы с учебной книгой, лингвистическими словарями, справочной литературой.

## **Текст**

Сочетание разных функционально-смысловых типов речи в тексте, в том числе сочетание элементов разных функциональных разновидностей языка в художественном произведении.

Особенности употребления языковых средств выразительности в текстах, принадлежащих к различным функционально-смысловым типам речи.

Информационная переработка текста.

## **Функциональные разновидности языка**

Функциональные разновидности современного русского языка: разговорная речь; функциональные стили: научный (научно-учебный), публицистический, официально-деловой; язык художественной литературы (повторение, обобщение).

Научный стиль. Сфера употребления, функции, типичные ситуации речевого общения, задачи речи, языковые средства, характерные для научного стиля. Тезисы, конспект, реферат, рецензия.

Язык художественной литературы и его отличие от других разновидностей современного русского языка. Основные признаки художественной речи: образность, широкое использование изобразительно-выразительных средств, а также языковых средств других функциональных разновидностей языка.

Основные изобразительно-выразительные средства русского языка, их использование в речи (метафора, эпитет, сравнение, гиперболa, олицетворение и др.).

## **Синтаксис. Культура речи. Пунктуация**

### **Сложное предложение**

Понятие о сложном предложении (повторение).

Классификация сложных предложений.

Смысловое, структурное и интонационное единство частей сложного предложения.

### **Сложносочинённое предложение**

Понятие о сложносочинённом предложении, его строении.

Виды сложносочинённых предложений. Средства связи частей сложносочинённого предложения.

Интонационные особенности сложносочинённых предложений с разными смысловыми отношениями между частями.

Употребление сложносочинённых предложений в речи. Грамматическая синонимия сложносочинённых предложений и простых предложений с однородными членами.

Нормы построения сложносочинённого предложения; правила постановки знаков препинания в сложных предложениях.

Синтаксический и пунктуационный анализ сложносочинённых предложений.

### **Сложноподчинённое предложение**

Понятие о сложноподчинённом предложении. Главная и придаточная части предложения.

Союзы и союзные слова. Различия подчинительных союзов и союзных слов.

Виды сложноподчинённых предложений по характеру смысловых отношений между главной и придаточной частями, структуре, синтаксическим средствам связи.

Грамматическая синонимия сложноподчинённых предложений и простых предложений с обособленными членами.

Сложноподчинённые предложения с придаточными определительными.  
Сложноподчинённые предложения с придаточными изъяснительными.  
Сложноподчинённые предложения с придаточными обстоятельственными.  
Сложноподчинённые предложения с придаточными места, времени.

Сложноподчинённые предложения с придаточными причины, цели и следствия. Сложноподчинённые предложения с придаточными условия, уступки. Сложноподчинённые предложения с придаточными образа действия, меры и степени и сравнительными.

Нормы построения сложноподчинённого предложения; место придаточного определительного в сложноподчинённом предложении; построение сложноподчинённого предложения с придаточным изъяснительным, присоединённым к главной части союзом **чтобы**, союзными словами **какой, который**. Типичные грамматические ошибки при построении сложноподчинённых предложений.

Сложноподчинённые предложения с несколькими придаточными. Однородное, неоднородное и последовательное подчинение придаточных частей.

Правила постановки знаков препинания в сложноподчинённых предложениях.

Синтаксический и пунктуационный анализ сложноподчинённых предложений.

### **Бессоюзное сложное предложение**

Понятие о бессоюзном сложном предложении.

Смысловые отношения между частями бессоюзного сложного предложения. Виды бессоюзных сложных предложений. Употребление бессоюзных сложных предложений в речи. Грамматическая синонимия бессоюзных сложных предложений и союзных сложных предложений.

Бессоюзные сложные предложения со значением перечисления. Запятая и точка с запятой в бессоюзном сложном предложении.

Бессоюзные сложные предложения со значением причины, пояснения, дополнения. Двоеточие в бессоюзном сложном предложении.

Бессоюзные сложные предложения со значением противопоставления, времени, условия и следствия, сравнения. Тире в бессоюзном сложном предложении.

Синтаксический и пунктуационный анализ бессоюзных сложных предложений.

### **Сложные предложения с разными видами союзной и бессоюзной связи**

Типы сложных предложений с разными видами связи.

Синтаксический и пунктуационный анализ сложных предложений с разными видами союзной и бессоюзной связи.

### **Прямая и косвенная речь**



Прямая и косвенная речь. Синонимия предложений с прямой и косвенной речью.

Цитирование. Способы включения цитат в высказывание.

Нормы построения предложений с прямой и косвенной речью; правила постановки знаков препинания в предложениях с косвенной речью, с прямой речью, при цитировании.

Применение знаний по синтаксису и пунктуации в практике правописания.

## **ПЛАНИРУЕМЫЕ ОБРАЗОВАТЕЛЬНЫЕ РЕЗУЛЬТАТЫ**

### **ЛИЧНОСТНЫЕ РЕЗУЛЬТАТЫ**

Личностные результаты освоения программы по русскому языку на уровне основного общего образования достигаются в единстве учебной и воспитательной деятельности в соответствии с традиционными российскими социокультурными и духовно-нравственными ценностями, принятыми в обществе правилами и нормами поведения и способствуют процессам самопознания, самовоспитания и саморазвития, формирования внутренней позиции личности.

В результате изучения русского языка на уровне основного общего образования у обучающегося будут сформированы **следующие личностные результаты:**

#### **1) гражданского воспитания:**

готовность к выполнению обязанностей гражданина и реализации его прав, уважение прав, свобод и законных интересов других людей, активное участие в жизни семьи, образовательной организации, местного сообщества, родного края, страны, в том числе в сопоставлении с ситуациями, отражёнными в литературных произведениях, написанных на русском языке;

неприятие любых форм экстремизма, дискриминации; понимание роли различных социальных институтов в жизни человека;

представление об основных правах, свободах и обязанностях гражданина, социальных нормах и правилах межличностных отношений в поликультурном и многоконфессиональном обществе, формируемое в том числе на основе примеров из литературных произведений, написанных на русском языке;

готовность к разнообразной совместной деятельности, стремление к взаимопониманию и взаимопомощи, активное участие в школьном самоуправлении;

готовность к участию в гуманитарной деятельности (помощь людям, нуждающимся в ней; волонтерство);

#### **2) патриотического воспитания:**

осознание российской гражданской идентичности в поликультурном и многоконфессиональном обществе, понимание роли русского языка как государственного языка Российской Федерации и языка межнационального общения народов России, проявление интереса к познанию русского языка, к истории и культуре Российской Федерации, культуре своего края, народов России, ценностное отношение к русскому языку, к достижениям своей

Родины – России, к науке, искусству, боевым подвигам и трудовым достижениям народа, в том числе отражённым в художественных произведениях, уважение к символам России, государственным праздникам, историческому и природному наследию и памятникам, традициям разных народов, проживающих в родной стране;

**3) духовно-нравственного воспитания:**

ориентация на моральные ценности и нормы в ситуациях нравственного выбора, готовность оценивать своё поведение, в том числе речевое, и поступки,

а также поведение и поступки других людей с позиции нравственных и правовых норм с учётом осознания последствий поступков; активное неприятие асоциальных поступков, свобода и ответственность личности в условиях индивидуального и общественного пространства;

**4) эстетического воспитания:**

восприимчивость к разным видам искусства, традициям и творчеству своего и других народов, понимание эмоционального воздействия искусства, осознание важности художественной культуры как средства коммуникации и самовыражения;

осознание важности русского языка как средства коммуникации и самовыражения; понимание ценности отечественного и мирового искусства, роли этнических культурных традиций и народного творчества, стремление к самовыражению в разных видах искусства;

**5) физического воспитания, формирования культуры здоровья и эмоционального благополучия:**

осознание ценности жизни с опорой на собственный жизненный и читательский опыт, ответственное отношение к своему здоровью и установка на здоровый образ жизни (здоровое питание, соблюдение гигиенических правил, рациональный режим занятий и отдыха, регулярная физическая активность);

осознание последствий и неприятие вредных привычек (употребление алкоголя, наркотиков, курение) и иных форм вреда для физического и психического здоровья, соблюдение правил безопасности, в том числе навыки безопасного поведения в информационно-коммуникационной сети «Интернет» в процессе школьного языкового образования;

способность адаптироваться к стрессовым ситуациям и меняющимся социальным, информационным и природным условиям, в том числе осмысляя собственный опыт и выстраивая дальнейшие цели;

умение принимать себя и других, не осуждая;

умение осознавать своё эмоциональное состояние и эмоциональное состояние других, использовать адекватные языковые средства для выражения своего состояния, в том числе опираясь на примеры из литературных произведений, написанных на русском языке, сформированность навыков рефлексии, признание своего права на ошибку и такого же права другого человека;

**б) трудового воспитания:**

установка на активное участие в решении практических задач (в рамках семьи, школы, города, края) технологической и социальной направленности, способность инициировать, планировать и самостоятельно выполнять такого рода деятельность;

интерес к практическому изучению профессий и труда различного рода, в том числе на основе применения изучаемого предметного знания и ознакомления с деятельностью филологов, журналистов, писателей, уважение к труду и результатам трудовой деятельности, осознанный выбор и построение индивидуальной траектории образования и жизненных планов с учётом личных и общественных интересов и потребностей;

умение рассказать о своих планах на будущее;

**7) экологического воспитания:**

ориентация на применение знаний из области социальных и естественных наук для решения задач в области окружающей среды, планирования поступков и оценки их возможных последствий для окружающей среды, умение точно, логично выражать свою точку зрения на экологические проблемы;

повышение уровня экологической культуры, осознание глобального характера экологических проблем и путей их решения, активное неприятие действий, приносящих вред окружающей среде, в том числе сформированное при знакомстве с литературными произведениями, поднимающими экологические проблемы, осознание своей роли как гражданина и потребителя в условиях взаимосвязи природной, технологической и социальной сред, готовность к участию в практической деятельности экологической направленности;

**8) ценности научного познания:**

ориентация в деятельности на современную систему научных представлений об основных закономерностях развития человека, природы и общества, взаимосвязях человека с природной и социальной средой, закономерностях развития языка, овладение языковой и читательской культурой, навыками чтения как средства познания мира, овладение основными навыками исследовательской деятельности, установка на

осмысление опыта, наблюдений, поступков и стремление совершенствовать пути достижения индивидуального и коллективного благополучия;

**9) адаптации обучающегося к изменяющимся условиям социальной и природной среды:**

освоение обучающимися социального опыта, основных социальных ролей, норм и правил общественного поведения, форм социальной жизни в группах и сообществах, включая семью, группы, сформированные по профессиональной деятельности, а также в рамках социального взаимодействия с людьми из другой культурной среды;

потребность во взаимодействии в условиях неопределённости, открытость опыту и знаниям других, потребность в действии в условиях неопределённости, в повышении уровня своей компетентности через практическую деятельность, в том числе умение учиться у других людей, получать в совместной деятельности новые знания, навыки и компетенции из опыта других, необходимость в формировании новых знаний, умений связывать образы, формулировать идеи, понятия, гипотезы об объектах и явлениях, в том числе ранее неизвестных, осознание дефицита собственных знаний и компетенций, планирование своего развития, умение оперировать основными понятиями, терминами и представлениями в области концепции устойчивого развития, анализировать и выявлять взаимосвязь природы, общества и экономики, оценивать свои действия с учётом влияния на окружающую среду, достижения целей и преодоления вызовов, возможных глобальных последствий;

способность осознавать стрессовую ситуацию, оценивать происходящие изменения и их последствия, опираясь на жизненный, речевой и читательский опыт, воспринимать стрессовую ситуацию как вызов, требующий контрмер; оценивать ситуацию стресса, корректировать принимаемые решения и действия; формулировать и оценивать риски и последствия, формировать опыт, уметь находить позитивное в сложившейся ситуации, быть готовым действовать в отсутствие гарантий успеха.

**МЕТАПРЕДМЕТНЫЕ РЕЗУЛЬТАТЫ**

В результате изучения русского языка на уровне основного общего образования у обучающегося будут сформированы **следующие метапредметные результаты**: познавательные универсальные учебные действия, коммуникативные универсальные учебные действия, регулятивные универсальные учебные действия, совместная деятельность.

У обучающегося будут сформированы следующие **базовые логические действия как часть познавательных универсальных учебных действий**:

выявлять и характеризовать существенные признаки языковых единиц, языковых явлений и процессов;

устанавливать существенный признак классификации языковых единиц (явлений), основания для обобщения и сравнения, критерии проводимого анализа, классифицировать языковые единицы по существенному признаку;

выявлять закономерности и противоречия в рассматриваемых фактах, данных и наблюдениях, предлагать критерии для выявления закономерностей и противоречий;

выявлять дефицит информации текста, необходимой для решения поставленной учебной задачи;

выявлять причинно-следственные связи при изучении языковых процессов, делать выводы с использованием дедуктивных и индуктивных умозаключений, умозаключений по аналогии, формулировать гипотезы о взаимосвязях;

самостоятельно выбирать способ решения учебной задачи при работе с разными типами текстов, разными единицами языка, сравнивая варианты решения и выбирая оптимальный вариант с учётом самостоятельно выделенных критериев.

**У обучающегося будут сформированы следующие базовые исследовательские действия как часть познавательных универсальных учебных действий:**

использовать вопросы как исследовательский инструмент познания в языковом образовании;

формулировать вопросы, фиксирующие несоответствие между реальным и желательным состоянием ситуации, и самостоятельно устанавливать искомое и данное;

формировать гипотезу об истинности собственных суждений и суждений других, аргументировать свою позицию, мнение;

составлять алгоритм действий и использовать его для решения учебных задач;

проводить по самостоятельно составленному плану небольшое исследование по установлению особенностей языковых единиц, процессов, причинно-следственных связей и зависимостей объектов между собой;

оценивать на применимость и достоверность информацию, полученную в ходе лингвистического исследования (эксперимента);

самостоятельно формулировать обобщения и выводы по результатам проведённого наблюдения, исследования, владеть инструментами оценки достоверности полученных выводов и обобщений;

прогнозировать возможное дальнейшее развитие процессов, событий

и их последствия в аналогичных или сходных ситуациях, а также выдвигать предположения об их развитии в новых условиях и контекстах.

У обучающегося будут сформированы следующие **умения работать с информацией как часть познавательных универсальных учебных действий**:

применять различные методы, инструменты и запросы при поиске и отборе информации с учётом предложенной учебной задачи и заданных критериев;

выбирать, анализировать, интерпретировать, обобщать и систематизировать информацию, представленную в текстах, таблицах, схемах;

использовать различные виды аудирования и чтения для оценки текста с точки зрения достоверности и применимости содержащейся в нём информации и усвоения необходимой информации с целью решения учебных задач;

использовать смысловое чтение для извлечения, обобщения и систематизации информации из одного или нескольких источников с учётом поставленных целей;

находить сходные аргументы (подтверждающие или опровергающие одну и ту же идею, версию) в различных информационных источниках;

самостоятельно выбирать оптимальную форму представления информации (текст, презентация, таблица, схема) и иллюстрировать решаемые задачи несложными схемами, диаграммами, иной графикой и их комбинациями в зависимости от коммуникативной установки;

оценивать надёжность информации по критериям, предложенным учителем или сформулированным самостоятельно;

эффективно запоминать и систематизировать информацию.

У обучающегося будут сформированы следующие **умения общения как часть коммуникативных универсальных учебных действий**:

воспринимать и формулировать суждения, выражать эмоции в соответствии с условиями и целями общения; выражать себя (свою точку зрения) в диалогах и дискуссиях, в устной монологической речи и в письменных текстах;

распознавать невербальные средства общения, понимать значение социальных знаков;

знать и распознавать предпосылки конфликтных ситуаций и смягчать конфликты, вести переговоры;

понимать намерения других, проявлять уважительное отношение к собеседнику и в корректной форме формулировать свои возражения;

в ходе диалога (дискуссии) задавать вопросы по существу обсуждаемой темы и высказывать идеи, нацеленные на решение задачи и поддержание благожелательности общения;

сопоставлять свои суждения с суждениями других участников диалога, обнаруживать различие и сходство позиций;

публично представлять результаты проведённого языкового анализа, выполненного лингвистического эксперимента, исследования, проекта;

самостоятельно выбирать формат выступления с учётом цели презентации и особенностей аудитории и в соответствии с ним составлять устные и письменные тексты с использованием иллюстративного материала.

**У обучающегося будут сформированы следующие умения самоорганизации как части регулятивных универсальных учебных действий:**

выявлять проблемы для решения в учебных и жизненных ситуациях;

ориентироваться в различных подходах к принятию решений (индивидуальное, принятие решения в группе, принятие решения группой);

самостоятельно составлять алгоритм решения задачи (или его часть), выбирать способ решения учебной задачи с учётом имеющихся ресурсов и собственных возможностей, аргументировать предлагаемые варианты решений;

самостоятельно составлять план действий, вносить необходимые коррективы в ходе его реализации;

делать выбор и брать ответственность за решение.

**У обучающегося будут сформированы следующие умения самоконтроля, эмоционального интеллекта как части регулятивных универсальных учебных действий:**

владеть разными способами самоконтроля (в том числе речевого), самомотивации и рефлексии;

давать адекватную оценку учебной ситуации и предлагать план её изменения;

предвидеть трудности, которые могут возникнуть при решении учебной задачи, и адаптировать решение к меняющимся обстоятельствам;

объяснять причины достижения (недостижения) результата деятельности; понимать причины коммуникативных неудач и уметь предупреждать их, давать оценку приобретённому речевому опыту и корректировать собственную речь с учётом целей и условий общения; оценивать соответствие результата цели и условиям общения;

развивать способность управлять собственными эмоциями и эмоциями других;



выявлять и анализировать причины эмоций; понимать мотивы и намерения другого человека, анализируя речевую ситуацию; регулировать способ выражения собственных эмоций;

осознанно относиться к другому человеку и его мнению;

признавать своё и чужое право на ошибку;

принимать себя и других, не осуждая;

проявлять открытость;

осознавать невозможность контролировать всё вокруг.

У обучающегося будут сформированы следующие **умения совместной деятельности**:

понимать и использовать преимущества командной и индивидуальной работы при решении конкретной проблемы, обосновывать необходимость применения групповых форм взаимодействия при решении поставленной задачи;

принимать цель совместной деятельности, коллективно строить действия по её достижению: распределять роли, договариваться, обсуждать процесс и результат совместной работы;

уметь обобщать мнения нескольких людей, проявлять готовность руководить, выполнять поручения, подчиняться;

планировать организацию совместной работы, определять свою роль (с учётом предпочтений и возможностей всех участников взаимодействия), распределять задачи между членами команды, участвовать в групповых формах работы (обсуждения, обмен мнениями, «мозговой штурм» и другие);

выполнять свою часть работы, достигать качественный результат по своему направлению и координировать свои действия с действиями других членов команды;

оценивать качество своего вклада в общий продукт по критериям, самостоятельно сформулированным участниками взаимодействия, сравнивать результаты с исходной задачей и вклад каждого члена команды в достижение результатов, разделять сферу ответственности и проявлять готовность к представлению отчёта перед группой.

## **ПРЕДМЕТНЫЕ РЕЗУЛЬТАТЫ**

### **5 КЛАСС**

#### **Общие сведения о языке**

Осознавать богатство и выразительность русского языка, приводить примеры, свидетельствующие об этом.

Знать основные разделы лингвистики, основные единицы языка и речи (звук, морфема, слово, словосочетание, предложение).

### **Язык и речь**

Характеризовать различия между устной и письменной речью, диалогом и монологом, учитывать особенности видов речевой деятельности при решении практико-ориентированных учебных задач и в повседневной жизни.

Создавать устные монологические высказывания объёмом не менее 5 предложений на основе жизненных наблюдений, чтения научно-учебной, художественной и научно-популярной литературы.

Участвовать в диалоге на лингвистические темы (в рамках изученного) и в диалоге/полилоге на основе жизненных наблюдений объёмом не менее 3 реплик.

Владеть различными видами аудирования: выборочным, ознакомительным, детальным – научно-учебных и художественных текстов различных функционально-смысловых типов речи.

Владеть различными видами чтения: просмотровым, ознакомительным, изучающим, поисковым.

Устно пересказывать прочитанный или прослушанный текст объёмом не менее 100 слов.

Понимать содержание прослушанных и прочитанных научно-учебных и художественных текстов различных функционально-смысловых типов речи объёмом не менее 150 слов: устно и письменно формулировать тему и главную мысль текста; формулировать вопросы по содержанию текста и отвечать на них; подробно и сжато передавать в письменной форме содержание исходного текста (для подробного изложения объём исходного текста должен составлять не менее 100 слов; для сжатого изложения – не менее 110 слов).

Осуществлять выбор языковых средств для создания высказывания в соответствии с целью, темой и коммуникативным замыслом.

Соблюдать на письме нормы современного русского литературного языка, в том числе во время списывания текста объёмом 90–100 слов; словарного диктанта объёмом 15–20 слов; диктанта на основе связного текста объёмом 90–100 слов, составленного с учётом ранее изученных правил правописания (в том числе содержащего изученные в течение первого года обучения орфограммы, пунктограммы и слова с непроверяемыми написаниями); уметь пользоваться разными видами лексических словарей; соблюдать в устной речи и на письме правила речевого этикета.

### **Текст**

Распознавать основные признаки текста; членить текст на композиционно-смысловые части (абзацы); распознавать средства связи предложений и частей текста (формы слова, однокоренные слова, синонимы, антонимы, личные местоимения, повтор слова); применять эти знания при создании собственного текста (устного и письменного).

Проводить смысловый анализ текста, его композиционных особенностей, определять количество микротем и абзацев.

Характеризовать текст с точки зрения его соответствия основным признакам (наличие темы, главной мысли, грамматической связи предложений, цельности и относительной законченности); с точки зрения его принадлежности к функ-ционально-смысловому типу речи.

Использовать знание основных признаков текста, особенностей функционально-смысловых типов речи, функциональных разновидностей языка в практике создания текста (в рамках изученного).

Применять знание основных признаков текста (повествование) в практике его создания.

Создавать тексты-повествования с опорой на жизненный и читательский опыт; тексты с опорой на сюжетную картину (в том числе сочинения-миниатюры объёмом 3 и более предложений; классные сочинения объёмом не менее 70 слов).

Восстанавливать деформированный текст; осуществлять корректировку восстановленного текста с опорой на образец.

Владеть умениями информационной переработки прослушанного и прочитанного научно-учебного, художественного и научно-популярного текстов: составлять план (простой, сложный) с целью дальнейшего воспроизведения содержания текста в устной и письменной форме; передавать содержание текста, в том числе с изменением лица рассказчика; извлекать информацию из различных источников, в том числе из лингвистических словарей и справочной литературы, и использовать её в учебной деятельности.

Представлять сообщение на заданную тему в виде презентации.

Редактировать собственные/созданные другими обучающимися тексты с целью совершенствования их содержания (проверка фактического материала, начальный логический анализ текста – целостность, связность, информативность).

### **Функциональные разновидности языка**

Иметь общее представление об особенностях разговорной речи, функциональных стилей, языка художественной литературы.

### **Система языка**

## **Фонетика. Графика. Орфоэпия**

Характеризовать звуки; понимать различие между звуком и буквой, характеризовать систему звуков.

Проводить фонетический анализ слов.

Использовать знания по фонетике, графике и орфоэпии в практике произношения и правописания слов.

## **Орфография**

Оперировать понятием «орфограмма» и различать буквенные и небуквенные орфограммы при проведении орфографического анализа слова.

Распознавать изученные орфограммы.

Применять знания по орфографии в практике правописания (в том числе применять знание о правописании разделительных **ъ** и **ь**).

## **Лексикология**

Объяснять лексическое значение слова разными способами (подбор однокоренных слов; подбор синонимов и антонимов; определение значения слова по контексту, с помощью толкового словаря).

Распознавать однозначные и многозначные слова, различать прямое и переносное значения слова.

Распознавать синонимы, антонимы, омонимы; различать многозначные слова и омонимы; уметь правильно употреблять слова-паронимы.

Характеризовать тематические группы слов, родовые и видовые понятия.

Проводить лексический анализ слов (в рамках изученного).

Уметь пользоваться лексическими словарями (толковым словарём, словарями синонимов, антонимов, омонимов, паронимов).

## **Морфемика. Орфография**

Характеризовать морфему как минимальную значимую единицу языка.

Распознавать морфемы в слове (корень, приставку, суффикс, окончание), выделять основу слова.

Находить чередование звуков в морфемах (в том числе чередование гласных с нулём звука).

Проводить морфемный анализ слов.

Применять знания по морфемике при выполнении языкового анализа различных видов и в практике правописания неизменяемых приставок и приставок на -з (-с); ы – и после приставок; корней с безударными проверяемыми, непроверяемыми, чередующимися гласными (в рамках изученного); корней с проверяемыми, непроверяемыми, произносимыми

согласными (в рамках изученного); ё – о после шипящих в корне слова; **ы** – **и** после **ц**.

Проводить орфографический анализ слов (в рамках изученного).

Уместно использовать слова с суффиксами оценки в собственной речи.

### **Морфология. Культура речи. Орфография**

Применять знания о частях речи как лексико-грамматических разрядах слов, о грамматическом значении слова, о системе частей речи в русском языке для решения практико-ориентированных учебных задач.

Распознавать имена существительные, имена прилагательные, глаголы.

Проводить морфологический анализ имён существительных, частичный морфологический анализ имён прилагательных, глаголов.

Проводить орфографический анализ имён существительных, имён прилагательных, глаголов (в рамках изученного).

Применять знания по морфологии при выполнении языкового анализа различных видов и в речевой практике.

### **Имя существительное**

Определять общее грамматическое значение, морфологические признаки и синтаксические функции имени существительного; объяснять его роль в речи.

Определять лексико-грамматические разряды имён существительных.

Различать типы склонения имён существительных, выявлять разносклоняемые и несклоняемые имена существительные.

Проводить морфологический анализ имён существительных.

Соблюдать нормы словоизменения, произношения имён существительных, постановки в них ударения (в рамках изученного), употребления несклоняемых имён существительных.

Соблюдать правила правописания имён существительных: безударных окончаний; **о** – **е** (ё) после шипящих и **ц** в суффиксах и окончаниях; суффиксов **-чик-** – **-щик-**, **-ек-** – **-ик-** (**-чик-**); корней с чередованием **а** // **о**: **-лаг-** – **-лож-**; **-раст-** – **-ращ-** – **-рос-**; **-гар-** – **-гор-**, **-зар-** – **-зор-**; **-клан-** – **-клон-**, **-скак-** – **-скоч-**; употребления (неупотребления) **ь** на конце имён существительных после шипящих; слитное и раздельное написание **не** с именами существительными; правописание собственных имён существительных.

### **Имя прилагательное**

Определять общее грамматическое значение, морфологические признаки и синтаксические функции имени прилагательного; объяснять его роль в речи; различать полную и краткую формы имён прилагательных.

Проводить частичный морфологический анализ имён прилагательных (в рамках изученного).

Соблюдать нормы словоизменения, произношения имён прилагательных, постановки в них ударения (в рамках изученного).

Соблюдать правила правописания имён прилагательных: безударных окончаний; **о** – **е** после шипящих и **ц** в суффиксах и окончаниях; кратких форм имён прилагательных с основой на шипящие; правила слитного и раздельного написания **не** с именами прилагательными.

## **Глагол**

Определять общее грамматическое значение, морфологические признаки и синтаксические функции глагола; объяснять его роль в словосочетании и предложении, а также в речи.

Различать глаголы совершенного и несовершенного вида, возвратные и невозвратные.

Называть грамматические свойства инфинитива (неопределённой формы) глагола, выделять его основу; выделять основу настоящего (будущего простого) времени глагола.

Определять спряжение глагола, уметь спрягать глаголы.

Проводить частичный морфологический анализ глаголов (в рамках изученного).

Соблюдать нормы словоизменения глаголов, постановки ударения в глагольных формах (в рамках изученного).

Соблюдать правила правописания глаголов: корней с чередованием **е // и**; использования **ь** после шипящих как показателя грамматической формы в инфинитиве, в форме 2-го лица единственного числа; **-тся** и **-ться** в глаголах; суффиксов **-ова-** – **-ева-**, **-ыва-** – **-ива-**; личных окончаний глагола, гласной перед суффиксом **-л-** в формах прошедшего времени глагола; слитного и раздельного написания **не** с глаголами.

## **Синтаксис. Культура речи. Пунктуация**

Распознавать единицы синтаксиса (словосочетание и предложение); проводить синтаксический анализ словосочетаний и простых предложений; проводить пунктуационный анализ простых осложнённых и сложных предложений (в рамках изученного); применять знания по синтаксису и пунктуации при выполнении языкового анализа различных видов и в речевой практике.

Распознавать словосочетания по морфологическим свойствам главного слова (именные, глагольные, наречные); простые нео-сложнённые предложения; простые предложения, осложнённые однородными членами, включая предложения с обобщающим словом при однородных членах,

обращением; распознавать предложения по цели высказывания (повествовательные, побудительные, вопросительные), эмоциональной окраске (восклицательные и невосклицательные), количеству грамматических основ (простые и сложные), наличию второстепенных членов (распространённые и нераспространённые); определять главные (грамматическую основу) и второстепенные члены предложения, морфологические средства выражения подлежащего (именем существительным или местоимением в именительном падеже, сочетанием имени существительного в форме именительного падежа с существительным или местоимением в форме творительного падежа с предлогом; сочетанием имени числительного в форме именительного падежа с существительным в форме родительного падежа) и сказуемого (глаголом, именем существительным, именем прилагательным), средства выражения второстепенных членов предложения (в рамках изученного).

Соблюдать на письме пунктуационные правила при постановке тире между подлежащим и сказуемым, выборе знаков препинания в предложениях с однородными членами, связанными бессоюзной связью, одиночным союзом **и**, союзами **а**, **но**, **однако**, **зато**, **да** (в значении **и**), **да** (в значении **но**); с обобщающим словом при однородных членах; с обращением; в предложениях с прямой речью; в сложных предложениях, состоящих из частей, связанных бессоюзной связью и союзами **и**, **но**, **а**, **однако**, **зато**, **да**; оформлять на письме диалог.

Проводить пунктуационный анализ предложения (в рамках изученного).

## **6 КЛАСС**

### **Общие сведения о языке**

Характеризовать функции русского языка как государственного языка Российской Федерации и языка межнационального общения, приводить примеры использования русского языка как государственного языка Российской Федерации и как языка межнационального общения (в рамках изученного).

Иметь представление о русском литературном языке.

### **Язык и речь**

Создавать устные монологические высказывания объёмом не менее 6 предложений на основе жизненных наблюдений, чтения научно-учебной, художественной и научно-популярной литературы (монолог-описание, монолог-повествование, монолог-рассуждение); выступать с сообщением на лингвистическую тему.

Участвовать в диалоге (побуждение к действию, обмен мнениями) объёмом не менее 4 реплик.

Владеть различными видами аудирования: выборочным, ознакомительным, детальным – научно-учебных и художественных текстов различных функционально-смысловых типов речи.

Владеть различными видами чтения: просмотровым, ознакомительным, изучающим, поисковым.

Устно пересказывать прочитанный или прослушанный текст объёмом не менее 110 слов.

Понимать содержание прослушанных и прочитанных научно-учебных и художественных текстов различных функционально-смысловых типов речи объёмом не менее 180 слов: устно и письменно формулировать тему и главную мысль текста, вопросы по содержанию текста и отвечать на них; подробно и сжато передавать в устной и письменной форме содержание прочитанных научно-учебных и художественных текстов различных функционально-смысловых типов речи (для подробного изложения объём исходного текста должен составлять не менее 160 слов; для сжатого изложения – не менее 165 слов).

Осуществлять выбор лексических средств в соответствии с речевой ситуацией; пользоваться словарями иностранных слов, устаревших слов; оценивать свою и чужую речь с точки зрения точного, уместного и выразительного словоупотребления; использовать толковые словари.

Соблюдать в устной речи и на письме нормы современного русского литературного языка, в том числе во время списывания текста объёмом 100–110 слов; словарного диктанта объёмом 20–25 слов; диктанта на основе связного текста объёмом 100–110 слов, составленного с учётом ранее изученных правил правописания (в том числе содержащего изученные в течение второго года обучения орфограммы, пунктограммы и слова с непроверяемыми написаниями); соблюдать в устной речи и на письме правила речевого этикета.

## **Текст**

Анализировать текст с точки зрения его соответствия основным признакам; с точки зрения его принадлежности к функционально-смысловому типу речи.

Характеризовать тексты различных функционально-смысловых типов речи; характеризовать особенности описания как типа речи (описание внешности человека, помещения, природы, местности, действий).



Выявлять средства связи предложений в тексте, в том числе притяжательные и указательные местоимения, видо-временную соотнесённость глагольных форм.

Применять знания о функционально-смысловых типах речи при выполнении анализа различных видов и в речевой практике; использовать знание основных признаков текста в практике создания собственного текста.

Проводить смысловой анализ текста, его композиционных особенностей, определять количество микротем и абзацев.

Создавать тексты различных функционально-смысловых типов речи (повествование, описание внешности человека, помещения, природы, местности, действий) с опорой на жизненный и читательский опыт; произведение искусства (в том числе сочинения-миниатюры объёмом 5 и более предложений; классные сочинения объёмом не менее 100 слов с учётом функциональной разновидности и жанра сочинения, характера темы).

Владеть умениями информационной переработки текста: составлять план прочитанного текста (простой, сложный; назывной, вопросный) с целью дальнейшего воспроизведения содержания текста в устной и письменной форме; выделять главную и второстепенную информацию в прослушанном и прочитанном тексте; извлекать информацию из различных источников, в том числе из лингвистических словарей и справочной литературы, и использовать её в учебной деятельности.

Представлять сообщение на заданную тему в виде презентации.

Представлять содержание прослушанного или прочитанного научно-учебного текста в виде таблицы, схемы; представлять содержание таблицы, схемы в виде текста.

Редактировать собственные тексты с опорой на знание норм современного русского литературного языка.

### **Функциональные разновидности языка**

Характеризовать особенности официально-делового стиля речи, научного стиля речи; перечислять требования к составлению словарной статьи и научного сообщения; анализировать тексты разных функциональных разновидностей языка и жанров (рассказ; заявление, расписка; словарная статья, научное сообщение).

Применять знания об официально-деловом и научном стиле при выполнении языкового анализа различных видов и в речевой практике.

## **СИСТЕМА ЯЗЫКА**

### **Лексикология. Культура речи**

Различать слова с точки зрения их происхождения: исконно русские и заимствованные слова; различать слова с точки зрения их принадлежности к активному или пассивному запасу: неологизмы, устаревшие слова (историзмы и архаизмы); различать слова с точки зрения сферы их употребления: общеупотребительные слова и слова ограниченной сферы употребления (диалектизмы, термины, профессионализмы, жаргонизмы); определять стилистическую окраску слова. Проводить лексический анализ слов.

Распознавать эпитеты, метафоры, олицетворения; понимать их основное коммуникативное назначение в художественном тексте и использовать в речи с целью повышения её богатства и выразительности.

Распознавать в тексте фразеологизмы, уметь определять их значения; характеризовать ситуацию употребления фразеологизма.

Осуществлять выбор лексических средств в соответствии с речевой ситуацией; пользоваться словарями иностранных слов, устаревших слов; оценивать свою и чужую речь с точки зрения точного, уместного и выразительного словоупотребления; использовать толковые словари.

### **Словообразование. Культура речи. Орфография**

Распознавать формообразующие и словообразующие морфемы в слове; выделять производящую основу.

Определять способы словообразования (приставочный, суффиксальный, приставочно-суффиксальный, бессуффиксный, сложение, переход из одной части речи в другую); проводить морфемный и словообразовательный анализ слов; применять знания по морфемике и словообразованию при выполнении языкового анализа различных видов.

Соблюдать нормы словообразования имён прилагательных. Распознавать изученные орфограммы; проводить орфографический анализ слов; применять знания по орфографии в практике правописания.

Соблюдать правила правописания сложных и сложносокращённых слов; правила правописания корня **-кас-** – **-кос-** с чередованием **а** // **о**, гласных в приставках **пре-** и **при-**.

### **Морфология. Культура речи. Орфография**

Характеризовать особенности словообразования имён существительных.

Соблюдать правила слитного и дефисного написания **пол-** и **полу-** со словами.

Соблюдать нормы произношения, постановки ударения (в рамках изученного), словоизменения имён существительных.

Различать качественные, относительные и притяжательные имена прилагательные, степени сравнения качественных имён прилагательных.

Соблюдать нормы словообразования имён прилагательных; нормы произношения имён прилагательных, нормы ударения (в рамках изученного); соблюдать правила правописания **н** и **нн** в именах прилагательных, суффиксов **-к-** и **-ск-** имён прилагательных, сложных имён прилагательных.

Распознавать числительные; определять общее грамматическое значение имени числительного; различать разряды имён числительных по значению, по строению.

Уметь склонять числительные и характеризовать особенности склонения, словообразования и синтаксических функций числительных; характеризовать роль имён числительных в речи.

Правильно употреблять собирательные имена числительные; соблюдать правила правописания имён числительных, в том числе написание **ь** в именах числительных; написание двойных согласных; слитное, раздельное, дефисное написание числительных; правила правописания окончаний числительных.

Распознавать местоимения; определять общее грамматическое значение; различать разряды местоимений; уметь склонять местоимения; характеризовать особенности их склонения, словообразования, синтаксических функций, роли в речи.

Правильно употреблять местоимения в соответствии с требованиями русского речевого этикета, в том числе местоимения 3-го лица в соответствии со смыслом предшествующего текста (устранение двусмысленности, неточности); соблюдать правила правописания местоимений с **не** и **ни**, слитного, раздельного и дефисного написания местоимений.

Распознавать переходные и непереходные глаголы; разноспрягаемые глаголы; определять наклонение глагола, значение глаголов в изъявительном, условном и повелительном наклонении; различать безличные и личные глаголы; использовать личные глаголы в безличном значении.

Соблюдать правила правописания **ь** в формах глагола повелительного наклонения.

Проводить морфологический анализ имён прилагательных, имён числительных, местоимений, глаголов; применять знания по морфологии при выполнении языкового анализа различных видов и в речевой практике.

Проводить фонетический анализ слов; использовать знания по фонетике и графике в практике произношения и правописания слов.

Распознавать изученные орфограммы; проводить орфографический анализ слов; применять знания по орфографии в практике правописания.

Проводить синтаксический анализ словосочетаний, синтаксический и пунктуационный анализ предложений (в рамках изученного), применять

знания по синтаксису и пунктуации при выполнении языкового анализа различных видов и в речевой практике.

## **7 КЛАСС**

### **Общие сведения о языке**

Иметь представление о языке как развивающемся явлении.

Осознавать взаимосвязь языка, культуры и истории народа (приводить примеры).

### **Язык и речь**

Создавать устные монологические высказывания объёмом не менее 7 предложений на основе наблюдений, личных впечатлений, чтения научно-учебной, художественной и научно-- по-пулярной литературы (монолог-описание, монолог-рассуждение, монолог-повествование); выступать с научным сообщением.

Участвовать в диалоге на лингвистические темы (в рамках изученного) и темы на основе жизненных наблюдений объёмом не менее 5 реплик.

Владеть различными видами диалога: диалог – запрос информации, диалог – сообщение информации.

Владеть различными видами аудирования (выборочное, ознакомительное, детальное) публицистических текстов различных функционально-смысловых типов речи.

Владеть различными видами чтения: просмотровым, ознакомительным, изучающим, поисковым.

Устно пересказывать прослушанный или прочитанный текст объёмом не менее 120 слов.

Понимать содержание прослушанных и прочитанных публицистических текстов (рассуждение-доказательство, рассуждение-объяснение, рассуждение-размышление) объёмом не менее 230 слов: устно и письменно формулировать тему и главную мысль текста; формулировать вопросы по содержанию текста и отвечать на них; подробно, сжато и выборочно передавать в устной и письменной форме содержание прослушанных публицистических текстов (для подробного изложения объём исходного текста должен составлять не менее 180 слов; для сжатого и выборочного изложения – не менее 200 слов).

Осуществлять адекватный выбор языковых средств для со-здания высказывания в соответствии с целью, темой и коммуникативным замыслом.

Соблюдать в устной речи и на письме нормы современного русского литературного языка, в том числе во время списывания текста объёмом 110–120 слов; словарного диктанта объёмом 25–30 слов; диктанта на основе

связного текста объёмом 110–120 слов, составленного с учётом ранее изученных правил правописания (в том числе содержащего изученные в течение третьего года обучения орфограммы, пунктограммы и слова с непроверяемыми написаниями); соблюдать на письме правила речевого этикета.

## **Текст**

Анализировать текст с точки зрения его соответствия основным признакам; выявлять его структуру, особенности абзацного членения, языковые средства выразительности в тексте: фонетические (звукопись), словообразовательные, лексические.

Проводить смысловой анализ текста, его композиционных особенностей, определять количество микротем и абзацев.

Выявлять лексические и грамматические средства связи предложений и частей текста.

Создавать тексты различных функционально-смысловых типов речи с опорой на жизненный и читательский опыт; на произведения искусства (в том числе сочинения-миниатюры объёмом 6 и более предложений; классные сочинения объёмом не менее 150 слов с учётом стиля и жанра сочинения, характера темы).

Владеть умениями информационной переработки текста: составлять план прочитанного текста (простой, сложный; назывной, вопросный, тезисный) с целью дальнейшего воспроизведения содержания текста в устной и письменной форме; выделять главную и второстепенную информацию в тексте; передавать содержание текста с изменением лица рассказчика; использовать способы информационной переработки текста; извлекать информацию из различных источников, в том числе из лингвистических словарей и справочной литературы, и использовать её в учебной деятельности.

Представлять сообщение на заданную тему в виде презентации.

Представлять содержание научно-учебного текста в виде таблицы, схемы; представлять содержание таблицы, схемы в виде текста.

Редактировать тексты: сопоставлять исходный и отредактированный тексты; редактировать собственные тексты с целью совершенствования их содержания и формы с опорой на знание норм современного русского литературного языка.

## **Функциональные разновидности языка**

Характеризовать функциональные разновидности языка: разговорную речь и функциональные стили (научный, публицистический, официально-деловой), язык художественной литературы.

Характеризовать особенности публицистического стиля (в том числе сферу употребления, функции), употребления языковых средств выразительности в текстах публицистического стиля, нормы построения текстов публицистического стиля, особенности жанров (интервью, репортаж, заметка).

Создавать тексты публицистического стиля в жанре репортажа, заметки, интервью; оформлять деловые бумаги (инструкция).

Владеть нормами построения текстов публицистического стиля.

Характеризовать особенности официально-делового стиля (в том числе сферу употребления, функции, языковые особенности), особенности жанра инструкции.

Применять знания о функциональных разновидностях языка при выполнении языкового анализа различных видов и в речевой практике.

### **Система языка**

Распознавать изученные орфограммы; проводить орфографический анализ слов; применять знания по орфографии в практике правописания.

Использовать знания по морфемике и словообразованию при выполнении языкового анализа различных видов и в практике правописания.

Объяснять значения фразеологизмов, пословиц и поговорок, афоризмов, крылатых слов (на основе изученного), в том числе с использованием фразеологических словарей русского языка.

Распознавать метафору, олицетворение, эпитет, гиперболу, литоту; понимать их коммуникативное назначение в художественном тексте и использовать в речи как средство выразительности.

Характеризовать слово с точки зрения сферы его употребления, происхождения, активного и пассивного запаса и стилистической окраски; проводить лексический анализ слов; применять знания по лексике и фразеологии при выполнении языкового анализа различных видов и в речевой практике.

Распознавать омонимию слов разных частей речи; различать лексическую и грамматическую омонимию; понимать особенности употребления омонимов в речи.

Использовать грамматические словари и справочники в речевой практике.

### **Морфология. Культура речи**

Распознавать причастия и деепричастия, наречия, служебные слова (предлоги, союзы, частицы), междометия, звукоподражательные слова и

проводить их морфологический анализ: определять общее грамматическое значение, морфологические признаки, синтаксические функции.

## **Причастие**

Характеризовать причастие как особую форму глагола, определять признаки глагола и имени прилагательного в причастии; определять синтаксические функции причастия.

Распознавать причастия настоящего и прошедшего времени, действительные и страдательные причастия, различать и характеризовать полные и краткие формы страдательных причастий, склонять причастия.

Проводить морфологический, орфографический анализ причастий, применять это умение в речевой практике.

Составлять словосочетания с причастием в роли зависимого слова, конструировать причастные обороты.

Уместно использовать причастия в речи, различать созвучные причастия и имена прилагательные (**висящий — висячий, горящий — горячий**). Правильно ставить ударение в некоторых формах причастий, применять правила правописания падежных окончаний и суффиксов причастий; **н** и **нн** в причастиях и отглагольных именах прилагательных, написания гласной перед суффиксом **-вш-** действительных причастий прошедшего времени, перед суффиксом **-нн-** страдательных причастий прошедшего времени, написания **не** с причастиями.

Правильно расставлять знаки препинания в предложениях с причастным оборотом.

Проводить синтаксический и пунктуационный анализ предложений с причастным оборотом (в рамках изученного).

## **Деепричастие**

Определять признаки глагола и наречия в деепричастии, синтаксическую функцию деепричастия.

Распознавать деепричастия совершенного и несовершенного вида.

Проводить морфологический, орфографический анализ деепричастий, применять это умение в речевой практике.

Конструировать деепричастный оборот, определять роль деепричастия в предложении.

Уместно использовать деепричастия в речи.

Правильно ставить ударение в деепричастиях.

Применять правила написания гласных в суффиксах деепричастий, правила слитного и раздельного написания **не** с деепричастиями.

Правильно строить предложения с одиночными деепричастиями и деепричастными оборотами.

Правильно расставлять знаки препинания в предложениях с одиночным деепричастием и деепричастным оборотом.

Проводить синтаксический и пунктуационный анализ предложений с одиночным деепричастием и деепричастным оборотом (в рамках изученного).

### **Наречие**

Распознавать наречия в речи. Определять общее грамматическое значение наречий; различать разряды наречий по значению; характеризовать особенности словообразования наречий, их синтаксических свойств, роли в речи.

Проводить морфологический, орфографический анализ наречий (в рамках изученного), применять это умение в речевой практике.

Соблюдать нормы образования степеней сравнения наречий, произношения наречий, постановки в них ударения.

Применять правила слитного, раздельного и дефисного написания наречий; написания **н** и **nn** в наречиях на **-о** и **-е**; написания суффиксов **-а** и **-о** наречий с приставками **из-**, **до-**, **с-**, **в-**, **на-**, **за-**; употребления **ь** на конце наречий после шипящих; написания суффиксов наречий **-о** и **-е** после шипящих; написания **е** и **и** в приставках **не-** и **ни-** наречий; слитного и раздельного написания **не** с наречиями.

### **Слова категории состояния**

Определять общее грамматическое значение, морфологические признаки слов категории состояния, характеризовать их синтаксическую функцию и роль в речи.

### **Служебные части речи**

Давать общую характеристику служебных частей речи, объяснять их отличия от самостоятельных частей речи.

### **Предлог**

Характеризовать предлог как служебную часть речи, различать производные и непроизводные предлоги, простые и составные предлоги.

Употреблять предлоги в речи в соответствии с их значением и стилистическими особенностями, соблюдать нормы правописания производных предлогов.



Соблюдать нормы употребления имён существительных и местоимений с предлогами, предлогов **из – с, в – на** в составе словосочетаний, правила правописания производных предлогов.

Проводить морфологический анализ предлогов, применять это умение при выполнении языкового анализа различных -видов и в речевой практике.

### **Союз**

Характеризовать союз как служебную часть речи, различать разряды союзов по значению, по строению, объяснять роль союзов в тексте, в том числе как средств связи однородных членов предложения и частей сложного предложения.

Употреблять союзы в речи в соответствии с их значением и стилистическими особенностями, соблюдать правила правописания союзов, постановки знаков препинания в сложных союзных предложениях, постановки знаков препинания в предложениях с союзом **и**.

Проводить морфологический анализ союзов, применять это умение в речевой практике.

### **Частица**

Характеризовать частицу как служебную часть речи, различать разряды частиц по значению, по составу, объяснять роль частиц в передаче различных оттенков значения в слове и тексте, в образовании форм глагола, понимать интонационные особенности предложений с частицами.

Употреблять частицы в речи в соответствии с их значением и стилистической окраской; соблюдать нормы правописания частиц.

Проводить морфологический анализ частиц, применять это умение в речевой практике.

### **Междометия и звукоподражательные слова**

Характеризовать междометия как особую группу слов, различать группы междометий по значению, объяснять роль междометий в речи, характеризовать особенности звукоподражательных слов и их употребление в разговорной речи, в художественной литературе.

Проводить морфологический анализ междометий, применять это умение в речевой практике.

Соблюдать пунктуационные правила оформления предложений с междометиями.

Различать грамматические омонимы.

## **8 КЛАСС**

## **Общие сведения о языке**

Иметь представление о русском языке как одном из славянских языков.

## **Язык и речь**

Создавать устные монологические высказывания объёмом не менее 8 предложений на основе жизненных наблюдений, личных впечатлений, чтения научно-учебной, художественной, научно-популярной и публицистической литературы (монолог-описание, монолог-рассуждение, монолог-повествование); выступать с научным сообщением.

Участвовать в диалоге на лингвистические темы (в рамках изученного) и темы на основе жизненных наблюдений (объём не менее 6 реплик).

Владеть различными видами аудирования: выборочным, ознакомительным, детальным – научно-учебных, художественных, публицистических текстов различных функционально-смысловых типов речи.

Владеть различными видами чтения: просмотровым, ознакомительным, изучающим, поисковым.

Устно пересказывать прочитанный или прослушанный текст объёмом не менее 140 слов.

Понимать содержание прослушанных и прочитанных научно-учебных, художественных, публицистических текстов различных функционально-смысловых типов речи объёмом не менее 280 слов: подробно, сжато и выборочно передавать в устной и письменной форме содержание прослушанных и прочитанных научно-учебных, художественных, публицистических текстов различных функционально-смысловых типов речи (для подробного изложения объём исходного текста должен составлять не менее 230 слов; для сжатого и выборочного изложения – не менее 260 слов).

Осуществлять выбор языковых средств для создания высказывания в соответствии с целью, темой и коммуникативным замыслом.

Соблюдать в устной речи и на письме нормы современного русского литературного языка, в том числе во время списывания текста объёмом 120–140 слов; словарного диктанта объёмом 30–35 слов; диктанта на основе связного текста объёмом 120–140 слов, составленного с учётом ранее изученных правил правописания (в том числе содержащего изученные в течение четвёртого года обучения орфограммы, пунктограммы и слова с непроверяемыми написаниями); понимать особенности использования мимики и жестов в разговорной речи; объяснять национальную обусловленность норм речевого этикета; соблюдать в устной речи и на письме правила русского речевого этикета.

## **Текст**

Анализировать текст с точки зрения его соответствия основным признакам: наличия темы, главной мысли, грамматической связи предложений, цельности и относительной законченности; указывать способы и средства связи предложений в тексте; анализировать текст с точки зрения его принадлежности к функционально-смысловому типу речи; анализировать языковые средства выразительности в тексте (фонетические, словообразовательные, лексические, морфологические).

Распознавать тексты разных функционально-смысловых типов речи; анализировать тексты разных функциональных разновидностей языка и жанров; применять эти знания при выполнении языкового анализа различных видов и в речевой практике.

Создавать тексты различных функционально-смысловых типов речи с опорой на жизненный и читательский опыт; тексты с опорой на произведения искусства (в том числе сочинения-миниатюры объёмом 7 и более предложений; классные сочинения объёмом не менее 200 слов с учётом стиля и жанра сочинения, характера темы).

Владеть умениями информационной переработки текста: со-здавать тезисы, конспект; извлекать информацию из различных источников, в том числе из лингвистических словарей и справочной литературы, и использовать её в учебной деятельности.

Представлять сообщение на заданную тему в виде презентации.

Представлять содержание прослушанного или прочитанного научно-учебного текста в виде таблицы, схемы; представлять содержание таблицы, схемы в виде текста.

Редактировать тексты: собственные и(или) созданные другими обучающимися тексты с целью совершенствования их содержания и формы, сопоставлять исходный и отредактированный тексты.

### **Функциональные разновидности языка**

Характеризовать особенности официально-делового стиля (заявление, объяснительная записка, автобиография, характеристика) и научного стиля, основных жанров научного стиля (реферат, доклад на научную тему), выявлять сочетание различных функциональных разновидностей языка в тексте, средства связи предложений в тексте.

Создавать тексты официально-делового стиля (заявление, объяснительная записка, автобиография, характеристика), публицистических жанров; оформлять деловые бумаги.

Осуществлять выбор языковых средств для создания высказывания в соответствии с целью, темой и коммуникативным замыслом.

## **Система языка**

### **Синтаксис. Культура речи. Пунктуация**

Иметь представление о синтаксисе как разделе лингвистики.

Распознавать словосочетание и предложение как единицы синтаксиса.

Различать функции знаков препинания.

### **Словосочетание**

Распознавать словосочетания по морфологическим свойствам главного слова: именные, глагольные, наречные; определять типы подчинительной связи слов в словосочетании: согласование, управление, примыкание; выявлять грамматическую синонимию словосочетаний.

Применять нормы построения словосочетаний.

### **Предложение**

Характеризовать основные признаки предложения, средства оформления предложения в устной и письменной речи; различать функции знаков препинания.

Распознавать предложения по цели высказывания, эмоциональной окраске, характеризовать их интонационные и смысловые особенности, языковые формы выражения побуждения в побудительных предложениях; использовать в текстах публицистического стиля риторическое восклицание, вопросно-ответную форму изложения.

Распознавать предложения по количеству грамматических основ; различать способы выражения подлежащего, виды сказуемого и способы его выражения. Применять нормы построения простого предложения, использования инверсии; применять нормы согласования сказуемого с подлежащим, в том числе выраженным словосочетанием, сложносокращёнными словами, словами **большинство – меньшинство**, количественными сочетаниями. Применять нормы постановки тире между подлежащим и сказуемым.

Распознавать предложения по наличию главных и второстепенных членов, предложения полные и неполные (понимать особенности употребления неполных предложений в диалогической речи, соблюдения в устной речи интонации неполного предложения).

Различать виды второстепенных членов предложения (согласованные и несогласованные определения, приложение как особый вид определения; прямые и косвенные дополнения, виды обстоятельств).

Распознавать односоставные предложения, их грамматические признаки, морфологические средства выражения главных членов; различать виды

односоставных предложений (назывное предложение, определённо-личное предложение, неопределённо-личное предложение, обобщённо-личное предложение, безличное предложение); характеризовать грамматические различия односоставных предложений и двусоставных неполных предложений; выявлять синтаксическую синонимию односоставных и двусоставных предложений; понимать особенности употребления односоставных предложений в речи; характеризовать грамматические, интонационные и пунктуационные особенности предложений со словами **да, нет**.

Характеризовать признаки однородных членов предложения, средства их связи (союзная и бессоюзная связь); различать однородные и неоднородные определения; находить обобщающие слова при однородных членах; понимать особенности употребления в речи сочетаний однородных членов разных типов.

Применять нормы построения предложений с однородными членами, связанными двойными союзами **не только... но и, как... так и**.

Применять правила постановки знаков препинания в предложениях с однородными членами, связанными попарно, с помощью повторяющихся союзов (**и... и, или... или, либо... либо, ни... ни, то... то**); правила постановки знаков препинания в предложениях с обобщающим словом при однородных членах.

Распознавать простые неосложнённые предложения, в том числе предложения с неоднородными определениями; простые предложения, осложнённые однородными членами, включая предложения с обобщающим словом при однородных членах, осложнённые обособленными членами, обращением, вводными словами и предложениями, вставными конструкциями, междометиями.

Различать виды обособленных членов предложения, применять правила обособления согласованных и несогласованных определений (в том числе приложений), дополнений, обстоятельств, уточняющих членов, пояснительных и присоединительных конструкций. Применять правила постановки знаков препинания в предложениях со сравнительным оборотом; правила обособления согласованных и несогласованных определений (в том числе приложений), дополнений, обстоятельств, уточняющих членов, пояснительных и присоединительных конструкций; правила постановки знаков препинания в предложениях с вводными и вставными конструкциями, обращениями и междометиями.

Различать группы вводных слов по значению, различать вводные предложения и вставные конструкции; понимать особенности употребления

предложений с вводными словами, вводными предложениями и вставными конструкциями, обращениями и междометиями в речи, понимать их функции; выявлять омонимию членов предложения и вводных слов, словосочетаний и предложений.

Применять нормы построения предложений с вводными словами и предложениями, вставными конструкциями, обращениями (распространёнными и нераспространёнными), междометиями.

Распознавать сложные предложения, конструкции с чужой речью (в рамках изученного).

Проводить синтаксический анализ словосочетаний, синтаксический и пунктуационный анализ предложений; применять знания по синтаксису и пунктуации при выполнении языкового анализа различных видов и в речевой практике.

## **9 КЛАСС**

### **Общие сведения о языке**

Осознавать роль русского языка в жизни человека, государства, общества; понимать внутренние и внешние функции русского языка и уметь рассказать о них.

### **Язык и речь**

Создавать устные монологические высказывания объёмом не менее 80 слов на основе наблюдений, личных впечатлений, чтения научно-учебной, художественной и научно-популярной литературы: монолог-сообщение, монолог-описание, монолог-рассуждение, монолог-повествование; выступать с научным сообщением.

Участвовать в диалогическом и полилогическом общении (побуждение к действию, обмен мнениями, запрос информации, сообщение информации) на бытовые, научно-учебные (в том числе лингвистические) темы (объём не менее 6 реплик).

Владеть различными видами аудирования: выборочным, ознакомительным, детальным – научно-учебных, художественных, публицистических текстов различных функционально-смысловых типов речи.

Владеть различными видами чтения: просмотровым, ознакомительным, изучающим, поисковым.

Устно пересказывать прочитанный или прослушанный текст объёмом не менее 150 слов.

Осуществлять выбор языковых средств для создания высказывания в соответствии с целью, темой и коммуникативным замыслом.

Соблюдать в устной речи и на письме нормы современного русского литературного языка, в том числе во время списывания текста объёмом 140–160 слов; словарного диктанта объёмом 35–40 слов; диктанта на основе связного текста объёмом 140–160 слов, составленного с учётом ранее изученных правил правописания (в том числе содержащего изученные в течение пятого года обучения орфограммы, пунктограммы и слова с непроверяемыми написаниями).

## **Текст**

Анализировать текст: определять и комментировать тему и главную мысль текста; подбирать заголовок, отражающий тему или главную мысль текста.

Устанавливать принадлежность текста к функционально-смысловому типу речи.

Находить в тексте типовые фрагменты – описание, повествование, рассуждение-доказательство, оценочные высказывания.

Прогнозировать содержание текста по заголовку, ключевым словам, зачину или концовке.

Выявлять отличительные признаки текстов разных жанров.

Создавать высказывание на основе текста: выражать своё отношение к прочитанному или прослушанному в устной и письменной форме.

Создавать тексты с опорой на жизненный и читательский опыт; на произведения искусства (в том числе сочинения-миниатюры объёмом 8 и более предложений или объёмом не менее 6–7 предложений сложной структуры, если этот объём позволяет раскрыть тему, выразить главную мысль); классные сочинения объёмом не менее 250 слов с учётом стиля и жанра сочинения, характера темы.

Владеть умениями информационной переработки текста: выделять главную и второстепенную информацию в тексте; извлекать информацию из различных источников, в том числе из лингвистических словарей и справочной литературы, и использовать её в учебной деятельности.

Представлять сообщение на заданную тему в виде презентации.

Представлять содержание прослушанного или прочитанного научно-учебного текста в виде таблицы, схемы; представлять содержание таблицы, схемы в виде текста.

Подробно и сжато передавать в устной и письменной форме содержание прослушанных и прочитанных текстов различных функционально-смысловых типов речи (для подробного изложения объём исходного текста должен составлять не менее 280 слов; для сжатого и выборочного изложения – не менее 300 слов).

Редактировать собственные/созданные другими обучающимися тексты с целью совершенствования их содержания (проверка фактического материала, начальный логический анализ текста – целостность, связность, информативность).

### **Функциональные разновидности языка**

Характеризовать сферу употребления, функции, типичные ситуации речевого общения, задачи речи, языковые средства, характерные для научного стиля; основные особенности языка художественной литературы; особенности сочетания элементов разговорной речи и разных функциональных стилей в художественном произведении.

Характеризовать разные функционально-смысловые типы речи, понимать особенности их сочетания в пределах одного текста; понимать особенности употребления языковых средств выразительности в текстах, принадлежащих к различным функционально-смысловым типам речи, функциональным разновидностям языка.

Использовать при создании собственного текста нормы построения текстов, принадлежащих к различным функционально-смысловым типам речи, функциональным разновидностям языка, нормы составления тезисов, конспекта, написания реферата.

Составлять тезисы, конспект, писать рецензию, реферат.

Оценивать чужие и собственные речевые высказывания разной функциональной направленности с точки зрения соответствия их коммуникативным требованиям и языковой правильности; исправлять речевые недостатки, редактировать текст.

Выявлять отличительные особенности языка художественной литературы в сравнении с другими функциональными разновидностями языка. Распознавать метафору, олицетворение, эпитет, гиперболу, сравнение.

### **Система языка**

#### **Синтаксис. Культура речи. Пунктуация**

##### **Сложносочинённое предложение**

Выявлять основные средства синтаксической связи между частями сложного предложения.

Распознавать сложные предложения с разными видами связи, бессоюзные и союзные предложения (сложносочинённые и сложноподчинённые).



Характеризовать сложносочинённое предложение, его строение, смысловое, структурное и интонационное единство частей сложного предложения.

Выявлять смысловые отношения между частями сложносочинённого предложения, интонационные особенности сложносочинённых предложений с разными типами смысловых отношений между частями.

Понимать особенности употребления сложносочинённых предложений в речи.

Соблюдать основные нормы построения сложносочинённого предложения.

Понимать явления грамматической синонимии сложно-сочинённых предложений и простых предложений с однородными членами; использовать соответствующие конструкции в речи.

Проводить синтаксический и пунктуационный анализ сложносочинённых предложений.

Применять правила постановки знаков препинания в сложносочинённых предложениях.

### **Сложноподчинённое предложение**

Распознавать сложноподчинённые предложения, выделять главную и придаточную части предложения, средства связи частей сложноподчинённого предложения.

Различать подчинительные союзы и союзные слова.

Различать виды сложноподчинённых предложений по характеру смысловых отношений между главной и придаточной частями, структуре, синтаксическим средствам связи, выявлять особенности их строения.

Выявлять сложноподчинённые предложения с несколькими придаточными, сложноподчинённые предложения с придаточной частью определительной, изъяснительной и обстоятельственной (места, времени, причины, образа действия, меры и степени, сравнения, условия, уступки, следствия, цели).

Выявлять однородное, неоднородное и последовательное подчинение придаточных частей.

Понимать явления грамматической синонимии сложноподчинённых предложений и простых предложений с обособленными членами; использовать соответствующие конструкции в речи.

Соблюдать основные нормы построения сложноподчинённого предложения.

Понимать особенности употребления сложноподчинённых предложений в речи.

Проводить синтаксический и пунктуационный анализ сложноподчинённых предложений.

Применять нормы построения сложноподчинённых предложений и правила постановки знаков препинания в них.

### **Бессоюзное сложное предложение**

Характеризовать смысловые отношения между частями бессоюзного сложного предложения, интонационное и пунктуационное выражение этих отношений.

Соблюдать основные грамматические нормы построения бессоюзного сложного предложения.

Понимать особенности употребления бессоюзных сложных предложений в речи.

Проводить синтаксический и пунктуационный анализ бессоюзных сложных предложений.

Выявлять грамматическую синонимию бессоюзных сложных предложений и союзных сложных предложений, использовать соответствующие конструкции в речи; применять нормы постановки знаков препинания в бессоюзных сложных предложениях.

### **Сложные предложения с разными видами союзной и бессоюзной связи**

Распознавать типы сложных предложений с разными видами связи.

Соблюдать основные нормы построения сложных предложений с разными видами связи.

Употреблять сложные предложения с разными видами связи в речи.

Проводить синтаксический и пунктуационный анализ сложных предложений с разными видами связи.

Применять правила постановки знаков препинания в сложных предложениях с разными видами связи.

### **Прямая и косвенная речь**

Распознавать прямую и косвенную речь; выявлять синонимию предложений с прямой и косвенной речью.

Уметь цитировать и применять разные способы включения цитат в высказывание.

Соблюдать основные нормы построения предложений с прямой и косвенной речью, при цитировании.

Применять правила постановки знаков препинания в предложениях с прямой и косвенной речью, при цитировании.

## ТЕМАТИЧЕСКОЕ ПЛАНИРОВАНИЕ

### 5 КЛАСС

№ п/п	Наименование разделов и тем программы	Количество часов			Электронные (цифровые) образовательные ресурсы
		Всего	Контрольные работы	Практические работы	
<b>Раздел 1. Общие сведения о языке</b>					
1.1	Богатство и выразительность русского языка. Лингвистика как наука о языке	2			Библиотека ЦОК <a href="https://m.edsoo.ru/7f413034">https://m.edsoo.ru/7f413034</a>
Итого по разделу		2			
<b>Раздел 2. Язык и речь</b>					
2.1	Язык и речь. Монолог. Диалог. Полилог. Виды речевой деятельности	7			Библиотека ЦОК <a href="https://m.edsoo.ru/7f413034">https://m.edsoo.ru/7f413034</a>
Итого по разделу		7			
<b>Раздел 3. Текст</b>					
3.1	Текст и его основные признаки. Композиционная структура текста. Функционально-смысловые типы речи. Повествование как тип речи. Рассказ. Смысловый анализ текста. Информационная переработка текста. Редактирование текста	11		3	Библиотека ЦОК <a href="https://m.edsoo.ru/7f413034">https://m.edsoo.ru/7f413034</a>
Итого по разделу		11			
<b>Раздел 4. Функциональные разновидности языка</b>					
4.1	Функциональные разновидности языка (общее представление)	4		1	Библиотека ЦОК <a href="https://m.edsoo.ru/7f413034">https://m.edsoo.ru/7f413034</a>

Итого по разделу		4			
<b>Раздел 5. Система языка</b>					
5.1	Фонетика. Графика. Орфоэпия. Орфография	13			Библиотека ЦОК <a href="https://m.edsoo.ru/7f413034">https://m.edsoo.ru/7f413034</a>
5.2	Морфемика. Орфография	13			Библиотека ЦОК <a href="https://m.edsoo.ru/7f413034">https://m.edsoo.ru/7f413034</a>
5.3	Лексикология	11		1	Библиотека ЦОК <a href="https://m.edsoo.ru/7f413034">https://m.edsoo.ru/7f413034</a>
Итого по разделу		37			
<b>Раздел 6. Синтаксис. Культура речи. Пунктуация</b>					
6.1	Синтаксис и пунктуация как разделы лингвистики. Словосочетание	2			Библиотека ЦОК <a href="https://m.edsoo.ru/7f413034">https://m.edsoo.ru/7f413034</a>
6.2	Простое двусоставное предложение	9			Библиотека ЦОК <a href="https://m.edsoo.ru/7f413034">https://m.edsoo.ru/7f413034</a>
6.3	Простое осложнённое предложение	6		1	Библиотека ЦОК <a href="https://m.edsoo.ru/7f413034">https://m.edsoo.ru/7f413034</a>
6.4	Сложное предложение	7		2	Библиотека ЦОК <a href="https://m.edsoo.ru/7f413034">https://m.edsoo.ru/7f413034</a>
6.5	Прямая речь	2			Библиотека ЦОК <a href="https://m.edsoo.ru/7f413034">https://m.edsoo.ru/7f413034</a>
6.6	Диалог	2		1	Библиотека ЦОК <a href="https://m.edsoo.ru/7f413034">https://m.edsoo.ru/7f413034</a>
Итого по разделу		28			
<b>Раздел 7. Морфология. Культура речи. Орфография</b>					
7.1	Система частей речи в русском языке	2			Библиотека ЦОК <a href="https://m.edsoo.ru/7f413034">https://m.edsoo.ru/7f413034</a>

7.2	Имя существительное	22		3	Библиотека ЦОК <a href="https://m.edsoo.ru/7f413034">https://m.edsoo.ru/7f413034</a>
7.3	Имя прилагательное	12		1	Библиотека ЦОК <a href="https://m.edsoo.ru/7f413034">https://m.edsoo.ru/7f413034</a>
7.4	Глагол	24		3	Библиотека ЦОК <a href="https://m.edsoo.ru/7f413034">https://m.edsoo.ru/7f413034</a>
Итого по разделу		60			
Повторение пройденного материала		9			Библиотека ЦОК <a href="https://m.edsoo.ru/7f413034">https://m.edsoo.ru/7f413034</a>
Итоговый контроль (сочинения, изложения, контрольные и проверочные работы, диктанты)		12	12		Библиотека ЦОК <a href="https://m.edsoo.ru/7f413034">https://m.edsoo.ru/7f413034</a>
ОБЩЕЕ КОЛИЧЕСТВО ЧАСОВ ПО ПРОГРАММЕ		170	12	16	



## 6 КЛАСС

№ п/п	Наименование разделов и тем программы	Количество часов			Электронные (цифровые) образовательные ресурсы
		Всего	Контрольные работы	Практические работы	
<b>Раздел 1. Общие сведения о языке</b>					
1.1	Основные функции русского языка	2			Библиотека ЦОК <a href="https://m.edsoo.ru/7f414452">https://m.edsoo.ru/7f414452</a>
1.2	Литературный язык	1			Библиотека ЦОК <a href="https://m.edsoo.ru/7f414452">https://m.edsoo.ru/7f414452</a>
Итого по разделу		3			
<b>Раздел 2. Язык и речь</b>					
2.1	Виды речи. Монолог и диалог. Их разновидности	6		1	Библиотека ЦОК <a href="https://m.edsoo.ru/7f414452">https://m.edsoo.ru/7f414452</a>
Итого по разделу		6			
<b>Раздел 3. Текст</b>					
3.1	Информационная переработка текста	6		1	Библиотека ЦОК <a href="https://m.edsoo.ru/7f414452">https://m.edsoo.ru/7f414452</a>
3.2	Функционально-смысловые типы речи	4		1	Библиотека ЦОК <a href="https://m.edsoo.ru/7f414452">https://m.edsoo.ru/7f414452</a>
3.3	Виды описания. Смысловой анализ текста	3			Библиотека ЦОК <a href="https://m.edsoo.ru/7f414452">https://m.edsoo.ru/7f414452</a>
Итого по разделу		13			
<b>Раздел 4. Функциональные разновидности языка</b>					

4.1	Официально деловой и научный стиль. Жанры	11		1	Библиотека ЦОК <a href="https://m.edsoo.ru/7f414452">https://m.edsoo.ru/7f414452</a>
Итого по разделу		11			
<b>Раздел 5. Лексикология. Культура речи</b>					
5.1	Группы лексики по происхождению. Активный и пассивный запас лексики	2			Библиотека ЦОК <a href="https://m.edsoo.ru/7f414452">https://m.edsoo.ru/7f414452</a>
5.2	Лексика с точки зрения сферы употребления	17		1	Библиотека ЦОК <a href="https://m.edsoo.ru/7f414452">https://m.edsoo.ru/7f414452</a>
5.3	Лексика русского языка с точки зрения ее происхождения	3			Библиотека ЦОК <a href="https://m.edsoo.ru/7f414452">https://m.edsoo.ru/7f414452</a>
Итого по разделу		22			
<b>Раздел 6. Словообразование. Культура речи. Орфография</b>					
6.1	Морфемика и словообразование как разделы лингвистики	1			Библиотека ЦОК <a href="https://m.edsoo.ru/7f414452">https://m.edsoo.ru/7f414452</a>
6.2	Виды морфем. Основные способы образования слов в русском языке. Правописание сложных и сложносокращённых слов	6			Библиотека ЦОК <a href="https://m.edsoo.ru/7f414452">https://m.edsoo.ru/7f414452</a>
6.3	Орфографический анализ	5		1	Библиотека ЦОК <a href="https://m.edsoo.ru/7f414452">https://m.edsoo.ru/7f414452</a>
6.4	Понятие об этимологии	1			Библиотека ЦОК <a href="https://m.edsoo.ru/7f414452">https://m.edsoo.ru/7f414452</a>
6.5	Морфемный и словообразовательный анализ слов	3		1	Библиотека ЦОК <a href="https://m.edsoo.ru/7f414452">https://m.edsoo.ru/7f414452</a>
Итого по разделу		16			



<b>Раздел 7. Морфология. Культура речи. Орфография</b>					
7.1	Части речи в русском языке	2			Библиотека ЦОК <a href="https://m.edsoo.ru/7f414452">https://m.edsoo.ru/7f414452</a>
7.2	Имя существительное	11		1	Библиотека ЦОК <a href="https://m.edsoo.ru/7f414452">https://m.edsoo.ru/7f414452</a>
7.3	Имя прилагательное	18		4	Библиотека ЦОК <a href="https://m.edsoo.ru/7f414452">https://m.edsoo.ru/7f414452</a>
7.4	Имя числительное	21		3	Библиотека ЦОК <a href="https://m.edsoo.ru/7f414452">https://m.edsoo.ru/7f414452</a>
7.5	Местоимение	20		2	Библиотека ЦОК <a href="https://m.edsoo.ru/7f414452">https://m.edsoo.ru/7f414452</a>
7.6	Глагол	34		13	Библиотека ЦОК <a href="https://m.edsoo.ru/7f414452">https://m.edsoo.ru/7f414452</a>
Итого по разделу		106			
Повторение пройденного материала		13			Библиотека ЦОК <a href="https://m.edsoo.ru/7f414452">https://m.edsoo.ru/7f414452</a>
Итоговый контроль (сочинения, изложения, контрольные и проверочные работы, диктанты)		14	14		Библиотека ЦОК <a href="https://m.edsoo.ru/7f414452">https://m.edsoo.ru/7f414452</a>
<b>ОБЩЕЕ КОЛИЧЕСТВО ЧАСОВ ПО ПРОГРАММЕ</b>		204	14	30	

## 7 КЛАСС

№ п/п	Наименование разделов и тем программы	Количество часов			Электронные (цифровые) образовательные ресурсы
		Всего	Контрольные работы	Практические работы	
<b>Раздел 1. Общие сведения о языке</b>					

1.1	Язык как развивающееся явление	1			Библиотека ЦОК <a href="https://m.edsoo.ru/7f4159f6">https://m.edsoo.ru/7f4159f6</a>
Итого по разделу		1			
<b>Раздел 2. Язык и речь</b>					
2.1	Монолог и его виды	1			Библиотека ЦОК <a href="https://m.edsoo.ru/7f4159f6">https://m.edsoo.ru/7f4159f6</a>
2.2	Диалог и его виды	1			Библиотека ЦОК <a href="https://m.edsoo.ru/7f4159f6">https://m.edsoo.ru/7f4159f6</a>
Итого по разделу		2			
<b>Раздел 3. Текст</b>					
3.1	Основные признаки текста (повторение)	2			Библиотека ЦОК <a href="https://m.edsoo.ru/7f4159f6">https://m.edsoo.ru/7f4159f6</a>
3.2	Информационная переработка текста	2		1	Библиотека ЦОК <a href="https://m.edsoo.ru/7f4159f6">https://m.edsoo.ru/7f4159f6</a>
3.3	Функционально-смысловые типы речи	4		2	Библиотека ЦОК <a href="https://m.edsoo.ru/7f4159f6">https://m.edsoo.ru/7f4159f6</a>
Итого по разделу		8			
<b>Раздел 4. Функциональные разновидности языка</b>					
4.1	Публицистический стиль	4			Библиотека ЦОК <a href="https://m.edsoo.ru/7f4159f6">https://m.edsoo.ru/7f4159f6</a>
4.2	Официально деловой стиль	2			Библиотека ЦОК <a href="https://m.edsoo.ru/7f4159f6">https://m.edsoo.ru/7f4159f6</a>
Итого по разделу		6			
<b>Раздел 5. Система языка. Морфология. Культура речи. Орфография</b>					
5.1	Морфология как раздел науки о языке (обобщение)	1			Библиотека ЦОК <a href="https://m.edsoo.ru/7f4159f6">https://m.edsoo.ru/7f4159f6</a>

5.2	Причастие как особая форма глагола	20		4	Библиотека ЦОК <a href="https://m.edsoo.ru/7f4159f6">https://m.edsoo.ru/7f4159f6</a>
5.3	Деепричастие как особая форма глагола	14		5	Библиотека ЦОК <a href="https://m.edsoo.ru/7f4159f6">https://m.edsoo.ru/7f4159f6</a>
5.4	Наречие	21		8	Библиотека ЦОК <a href="https://m.edsoo.ru/7f4159f6">https://m.edsoo.ru/7f4159f6</a>
5.5	Слова категории состояния	2			Библиотека ЦОК <a href="https://m.edsoo.ru/7f4159f6">https://m.edsoo.ru/7f4159f6</a>
5.6	Служебные части речи	1			Библиотека ЦОК <a href="https://m.edsoo.ru/7f4159f6">https://m.edsoo.ru/7f4159f6</a>
5.7	Предлог	12		5	Библиотека ЦОК <a href="https://m.edsoo.ru/7f4159f6">https://m.edsoo.ru/7f4159f6</a>
5.8	Союз	12		3	Библиотека ЦОК <a href="https://m.edsoo.ru/7f4159f6">https://m.edsoo.ru/7f4159f6</a>
5.9	Частица	12		5	Библиотека ЦОК <a href="https://m.edsoo.ru/7f4159f6">https://m.edsoo.ru/7f4159f6</a>
5.10	Междометия и звукоподражательные слова	4		2	Библиотека ЦОК <a href="https://m.edsoo.ru/7f4159f6">https://m.edsoo.ru/7f4159f6</a>
5.11	Омонимия слов разных частей речи	2		1	Библиотека ЦОК <a href="https://m.edsoo.ru/7f4159f6">https://m.edsoo.ru/7f4159f6</a>
Итого по разделу		101			
Повторение пройденного материала		8			Библиотека ЦОК <a href="https://m.edsoo.ru/7f4159f6">https://m.edsoo.ru/7f4159f6</a>
Итоговый контроль (сочинения, изложения, контрольные и проверочные работы, диктанты)		10	10		Библиотека ЦОК <a href="https://m.edsoo.ru/7f4159f6">https://m.edsoo.ru/7f4159f6</a>
ОБЩЕЕ КОЛИЧЕСТВО ЧАСОВ ПО ПРОГРАММЕ		136	10	36	

## 8 КЛАСС

№ п/п	Наименование разделов и тем программы	Количество часов			Электронные (цифровые) образовательные ресурсы
		Всего	Контрольные работы	Практические работы	
<b>Раздел 1. Общие сведения о языке</b>					
1.1	Русский язык в кругу других славянских языков	1			Библиотека ЦОК <a href="https://m.edsoo.ru/7f417922">https://m.edsoo.ru/7f417922</a>
Итого по разделу		1			
<b>Раздел 2. Язык и речь</b>					
2.1	Виды речи. Монолог и диалог. Их разновидности	4		1	Библиотека ЦОК <a href="https://m.edsoo.ru/7f417922">https://m.edsoo.ru/7f417922</a>
Итого по разделу		4			
<b>Раздел 3. Текст</b>					
3.1	Текст и его признаки. Функционально-смысловые типы речи. Смысловый анализ текста. Информационная переработка текста	5		2	Библиотека ЦОК <a href="https://m.edsoo.ru/7f417922">https://m.edsoo.ru/7f417922</a>
Итого по разделу		5			
<b>Раздел 4. Функциональные разновидности языка</b>					
4.1	Официально-деловой стиль. Научный стиль. Жанры.	5		1	Библиотека ЦОК <a href="https://m.edsoo.ru/7f417922">https://m.edsoo.ru/7f417922</a>
Итого по разделу		5			
<b>Раздел 5. Система языка. Синтаксис. Культура речи. Пунктуация</b>					

5.1	Синтаксис как раздел лингвистики	1			Библиотека ЦОК <a href="https://m.edsoo.ru/7f417922">https://m.edsoo.ru/7f417922</a>
5.2	Пунктуация. Функции знаков препинания	1			Библиотека ЦОК <a href="https://m.edsoo.ru/7f417922">https://m.edsoo.ru/7f417922</a>
Итого по разделу		2			
<b>Раздел 6. Система языка. Словосочетание</b>					
6.1	Словосочетание и его признаки. Виды словосочетаний по морфологическим свойствам главного слова. Типы подчинительной связи в словосочетании	5		2	Библиотека ЦОК <a href="https://m.edsoo.ru/7f417922">https://m.edsoo.ru/7f417922</a>
Итого по разделу		5			
<b>Раздел 7. Система языка. Предложение</b>					
7.1	Предложение и его основные признаки. Виды предложений	6		5	Библиотека ЦОК <a href="https://m.edsoo.ru/7f417922">https://m.edsoo.ru/7f417922</a>
7.2	Двусоставное предложение. Главные члены предложения (грамматическая основа)	5			Библиотека ЦОК <a href="https://m.edsoo.ru/7f417922">https://m.edsoo.ru/7f417922</a>
7.3	Второстепенные члены предложения	10		3	Библиотека ЦОК <a href="https://m.edsoo.ru/7f417922">https://m.edsoo.ru/7f417922</a>
7.4	Односоставные предложения. Виды односоставных предложений	10		3	Библиотека ЦОК <a href="https://m.edsoo.ru/7f417922">https://m.edsoo.ru/7f417922</a>
7.5	Простое осложнённое предложение. Предложения с однородными членами	10		4	Библиотека ЦОК <a href="https://m.edsoo.ru/7f417922">https://m.edsoo.ru/7f417922</a>
7.6	Предложения с обособленными членами. Виды обособленных членов предложения. Уточняющие члены предложения, пояснительные и присоединительные конструкции	12		5	Библиотека ЦОК <a href="https://m.edsoo.ru/7f417922">https://m.edsoo.ru/7f417922</a>

7.7	Предложения с обращениями, вводными и вставными конструкциями. Обращение. Вводные конструкции. Вставные конструкции	10		5	Библиотека ЦОК <a href="https://m.edsoo.ru/7f417922">https://m.edsoo.ru/7f417922</a>
Итого по разделу		63			
Повторение пройденного материала		8		8	Библиотека ЦОК <a href="https://m.edsoo.ru/7f417922">https://m.edsoo.ru/7f417922</a>
Итоговый контроль (сочинения, изложения, контрольные и проверочные работы, диктанты)		9	9		Библиотека ЦОК <a href="https://m.edsoo.ru/7f417922">https://m.edsoo.ru/7f417922</a>
ОБЩЕЕ КОЛИЧЕСТВО ЧАСОВ ПО ПРОГРАММЕ		102	9	39	

## 9 КЛАСС

№ п/п	Наименование разделов и тем программы	Количество часов			Электронные (цифровые) образовательные ресурсы
		Всего	Контрольные работы	Практические работы	
<b>Раздел 1. Общие сведения о языке</b>					
1.1	Роль русского языка в Российской Федерации	2			Библиотека ЦОК <a href="https://m.edsoo.ru/7f419b78">https://m.edsoo.ru/7f419b78</a>
1.2	Русский язык в современном мире	2			Библиотека ЦОК <a href="https://m.edsoo.ru/7f419b78">https://m.edsoo.ru/7f419b78</a>
Итого по разделу		4			
<b>Раздел 2. Язык и речь</b>					
2.1	Речь устная и письменная, монологическая и диалогическая (повторение). Виды речевой деятельности: аудирование, чтение, говорение, письмо	4			Библиотека ЦОК <a href="https://m.edsoo.ru/7f419b78">https://m.edsoo.ru/7f419b78</a>
Итого по разделу		4			
<b>Раздел 3. Текст</b>					
3.1	Текст и его признаки (обобщение). Функционально-смысловые типы речи (обобщение). Смысловый анализ текста (обобщение). Информационная переработка текста	3			Библиотека ЦОК <a href="https://m.edsoo.ru/7f419b78">https://m.edsoo.ru/7f419b78</a>
Итого по разделу		3			
<b>Раздел 4. Функциональные разновидности языка</b>					

4.1	Функциональные разновидности языка. Язык художественной литературы и его отличия от других функциональных разновидностей современного русского языка	2			Библиотека ЦОК <a href="https://m.edsoo.ru/7f419b78">https://m.edsoo.ru/7f419b78</a>
4.2	Научный стиль	3		1	Библиотека ЦОК <a href="https://m.edsoo.ru/7f419b78">https://m.edsoo.ru/7f419b78</a>
Итого по разделу		5			
<b>Раздел 5. Система языка. Синтаксис. Культура речи. Пунктуация</b>					
5.1	Сложное предложение	1			Библиотека ЦОК <a href="https://m.edsoo.ru/7f419b78">https://m.edsoo.ru/7f419b78</a>
5.2	Сложносочинённое предложение	12		4	Библиотека ЦОК <a href="https://m.edsoo.ru/7f419b78">https://m.edsoo.ru/7f419b78</a>
5.3	Сложноподчинённое предложение	27		5	Библиотека ЦОК <a href="https://m.edsoo.ru/7f419b78">https://m.edsoo.ru/7f419b78</a>
5.4	Бессоюзное сложное предложение	16		8	Библиотека ЦОК <a href="https://m.edsoo.ru/7f419b78">https://m.edsoo.ru/7f419b78</a>
5.5	Сложные предложения с разными видами союзной и бессоюзной связи	9		2	Библиотека ЦОК <a href="https://m.edsoo.ru/7f419b78">https://m.edsoo.ru/7f419b78</a>
5.6	Прямая и косвенная речь. Цитирование	4		1	Библиотека ЦОК <a href="https://m.edsoo.ru/7f419b78">https://m.edsoo.ru/7f419b78</a>
Итого по разделу		69			
Повторение пройденного материала		8			Библиотека ЦОК <a href="https://m.edsoo.ru/7f419b78">https://m.edsoo.ru/7f419b78</a>
Итоговый контроль (сочинения, изложения, контрольные и проверочные работы, диктанты)		9	9		Библиотека ЦОК <a href="https://m.edsoo.ru/7f419b78">https://m.edsoo.ru/7f419b78</a>
<b>ОБЩЕЕ КОЛИЧЕСТВО ЧАСОВ ПО ПРОГРАММЕ</b>		102	9	21	









## Оценочные материалы

### 5 класс

#### Контрольная работа №1 Повторение изученного в начальной школе.

В проверочной работе 2 части. Часть 1 включает 3 задания, часть 2 — 12 заданий.

- Записывай ответы на отведённых для этого строчках.
- Если ты хочешь изменить ответ — зачеркни его и запиши рядом новый.
- Пользоваться учебником, рабочими тетрадями, справочниками по грамматике, орфографическими словарями, другими справочными материалами нельзя.
- Рекомендуем выполнять задания по порядку. Чтобы сэкономить время, пропускай задание, которое не удаётся выполнить сразу, и переходи к следующему. Не забудь вернуться позже.
- Постарайся выполнить как можно больше заданий.

#### Часть 1. Диктант

##### 1. Запиши текст под диктовку.

Летом мы ходим из деревни на речку через поле. Там зреет рожь. Спелые колосья ржи клонятся к земле. Между ними мелькают синие звёздочки васильков и белые ромашки. Радуют глаз выюнки мышиного горошка.

Наша речка мелкая. Дно покрывает чудесный песок золотистого цвета. В прозрачной воде снуют шустрые рыбки. Иногда они скользят почти у поверхности, но в руки не даются.

После купания мы играем в мяч. Один раз у берега я чуть не поймал юркого рака! Он ловко уполз в густой камыш.

2. Найди в тексте предложение с однородными сказуемыми. Выпиши это предложение и подчеркни в нём однородные сказуемые.

Ответ:

3. Выпиши из текста 8-е предложение. Подчеркни в нём главные члены. Над каждым словом напиши, какой частью речи оно является.

Ответ:

#### Часть 2

4. Произнеси данные ниже слова, поставь в них знак ударения над ударными гласными.

Взяла, каталог, позвала, статуя.

5. В данном ниже предложении найди слово, в котором все согласные звуки глухие.

Выпиши это слово.

Спелые плоды рябины клюёт серая птица.

Ответ:

Прочитай текст и выполни задания 6–14. Запиши ответы на отведённых для этого строчках.

(1)Технический прогресс уже давно вошёл во все сферы нашей жизни, но по-прежнему рядом с человеком его верный друг и помощник – собака.

(2)В 1954 году в горах Австрии лавина застигла в пути 11 школьников и двоих учителей. (3)Овчарка Аякс работала 96 часов подряд. (4)Аякс скрёб когтями и разрывал плотно спрессованный снег, пока не свалился от изнеможения. (5)У собаки лапы были стёрты до кости и обморожены. (6)Спасатели отнесли Аякса в горную хижину, чтобы сделать ему перевязку, но самоотверженного пса нельзя было удержать под крышей. (7)Собака кидалась на запертую дверь хижины, пытаясь вырваться наружу. (8)В конце концов Аякса выпустили, и он стремглав помчался к месту снежного обвала. (9)Израженными лапами Аякс откопал первого человека, засыпанного лавиной. (10)Вскоре спасатели нашли и остальных.

(11)Свойства собачьего нюха близки к сверхъестественным: собака может распознать запах человека под двухметровым слоем снега. (12)Когда речь идёт о спасении

человеческой жизни, счёт идёт на минуты. (13)Квадрат размерами 100 на 100 метров группа из 20 спасателей будет осматривать 4 часа, а собака потратит на это 20 минут. (14)Вот и получается, что четвероногие спасатели – незаменимы!

(По В. Крукову)

6. Что хотел сказать автор читателю? Определи и запиши основную мысль текста.

Ответ:

7. Составь и запиши план текста из трёх пунктов. В ответе ты можешь использовать сочетания слов или предложения.

Ответ:

1.

2.

3.

8. Задай по тексту вопрос, который поможет определить, насколько точно твои одноклассники поняли его содержание. Запиши свой вопрос.

Ответ:

9. Как ты понимаешь значение слова «спасатель» («спасатели») из 10-го предложения? Запиши своё объяснение.

Ответ: Спасатель — это

10. Замени слово «верный» из 1-го предложения близким по значению словом.

Запиши это слово.

Ответ: Верный —

11. В 8-м предложении найди слово, состав которого соответствует схеме: корень\суффикс\окончание. Выпиши это слово, обозначь его части.

Ответ:

12. Выпиши из 7-го предложения все имена существительные в той форме, в которой они употреблены в предложении. Укажи род, склонение, число, падеж одной из форм имени существительного (на выбор).

Ответ:

13. Выпиши из 6-го предложения все формы имён прилагательных с именами существительными, к которым они относятся. Укажи число, род (если есть), падеж одной из форм имени прилагательного (на выбор).

Ответ:

14. Выпиши из 4-го предложения все глаголы в той форме, в которой они употреблены в предложении.

Ответ:

15. Подумай и напиши, в какой жизненной ситуации уместно будет употребить выражение Маленькое дело лучше большого безделья.

Ответ: Выражение Маленькое дело лучше большого безделья будет уместно в ситуации, когда



## Система оценивания всей работы

Максимальный балл за выполнение работы — 38.

Рекомендации по переводу первичных баллов в отметки по пятибалльной шкале:

Отметка по пятибалльной шкале	«2»	«3»	«4»	«5»
Первичные баллы	0–13	14–23	24–32	33–38

13	Содержание верного ответа и указания по оцениванию	Баллы
	<p>Правильный ответ должен содержать следующие элементы:</p> <p>1) формы имён прилагательных: (а) <i>серый (лазурный, самоцветный)</i> (иса);</p> <p>2) морфологические признаки одной из форм, например:</p> <p>(а) <i>горюю (хизну)</i> – ед. ч., ж. р., вим. п.;</p> <p>своотверженного (иса) – ед. ч., м. р., род. п.</p> <p><b>Формы имён прилагательных</b></p>	
	Правильно выписаны все формы	1
	Правильно выписаны только одна-две формы (из двух) или две формы (из трёх). ИЛИ Все формы выписаны неправильно / не выписаны	0
	<b>Морфологические признаки одной из форм</b>	
	Правильно указаны все признаки (из двух-трёх в зависимости от содержания конкретного задания)	2
	Правильно указан только один любой признак (из двух) или два любых признака (из трёх). ИЛИ Правильно указаны два признака (из двух) наряду с ошибочным указанием рода во множественном числе	1
	Все признаки указаны неправильно / не указаны	0
	<i>Максимальный балл</i>	3

14	Содержание верного ответа и указания по оцениванию (допускаются иные формулировки ответа, не искажающие его смысла)	Баллы
	В правильном ответе должны быть выписаны следующие формы глаголов: <i>серб, разрывил, не свалился</i>	
	Правильно выписаны все формы	1
	Правильно выписаны только одна-две формы. ИЛИ Все формы выписаны неправильно / не выписаны	0
	<i>Максимальный балл</i>	1

15	Содержание верного ответа и указания по оцениванию (допускаются иные формулировки ответа, не искажающие его смысла)	Баллы
	<b>Вариант ответа</b> Выражение <i>Матильде дело лучше дамского безделья будет уместно</i> в ситуации, когда бабушка просит меня вынуть посуду вместо игры на компьютере. Могут быть представлены другие жизненные ситуации, в которых возможно употребление указанного выражения	
	<b>Толкование ситуации в заданном контексте</b>	
	Выражение правильно истолковано в контексте представленной ситуации, представлена ситуация корректна с этической точки зрения	2
	Выражение правильно истолковано в контексте представленной ситуации, выбор представленной ситуации неудачен с этической точки зрения	1
	Выражение неправильно истолковано в контексте представленной ситуации, представлена ситуация некорректна с этической точки зрения. ИЛИ Выражение правильно истолковано в контексте представленной ситуации, представленная ситуация некорректна с этической точки зрения. ИЛИ Выражение неправильно истолковано в контексте представленной ситуации, представленная ситуация некорректна с этической точки зрения	0
	<b>Правильная грамотность</b>	
	Предложение(-а) написано(-ы) без орфографических и пунктуационных ошибок	1
	При знании предложений(-ий) допущены орфографические и/или пунктуационные ошибки	0
	<i>Максимальный балл</i>	3

11	Содержание верного ответа и указания по оцениванию	Баллы
	В правильном ответе должно быть выписано <u>слово</u> и обозначены его <u>части</u> : <u>снежного</u>	
	Выписано правильное слово, верно обозначены части слова	2
	Выписано правильное слово, при обозначении частей слова допущена одна ошибка	1
	Выписано правильное слово, при обозначении частей слова допущены две или более ошибки. ИЛИ Выписано неправильное слово / слово не выписано	0
	<i>Максимальный балл</i>	2

12	Содержание верного ответа и указания по оцениванию	Баллы
	<p>Правильный ответ должен содержать следующие элементы:</p> <p>1) формы имён существительных: <i>собака, (на) дверь, хизны</i>;</p> <p>2) морфологические признаки одной из форм, например:</p> <p><i>собака</i> – ж. р., 1-е скл., ед. ч., им. п.;</p> <p><i>(на) дверь</i> – ж. р., 3-е скл., ед. ч., вим. п.;</p> <p><i>хизны</i> – ж. р., 1-е скл., ед. ч., род. п.</p> <p><b>Формы имён существительных</b></p>	
	Правильно выписаны все формы	1
	Правильно выписаны только одна-две формы. ИЛИ Все формы выписаны неправильно / не выписаны	0
	<b>Морфологические признаки одной из форм</b>	
	Правильно указаны четыре признака	2
	Правильно указаны только два-три признака	1
	Правильно указан только один любой признак. ИЛИ Все признаки указаны неправильно / не указаны	0
	<i>Максимальный балл</i>	3

8

Содержание верного ответа и указания по оцениванию (допускаются иные формулировки ответа, не искажающие его смысла)	Баллы
Могут быть заданы следующие вопросы по содержанию текста: <i>Как собаки помогают человеку в эпоху технического прогресса?</i> <i>Чем известна овчарка Алекс?</i> <i>Почему Алекс не хотел оставаться в горной хижине?</i> <i>Какие преимущества есть у собак-спасателей по сравнению с людьми-спасателями?</i> Могут быть заданы другие вопросы, относящиеся к содержанию текста	
Вопрос относится к содержанию текста, предложение записано без орфографических и пунктуационных ошибок	2
Вопрос относится к содержанию текста, при записи предложения допущено не более двух орфографических и двух пунктуационных ошибок	1
Ответ на задание дан не в форме вопроса. ИЛИ Вопрос относится к содержанию текста, при записи предложения допущено более двух орфографических и двух пунктуационных ошибок либо три и более орфографические ошибки независимо от наличия/отсутствия пунктуационных ошибок. ИЛИ Вопрос не относится к содержанию текста независимо от наличия/отсутствия орфографических и пунктуационных ошибок. ИЛИ Ответ отсутствует	0
<i>Максимальный балл</i>	2

9

Содержание верного ответа и указания по оцениванию (допускаются иные формулировки ответа, не искажающие его смысла)	Баллы
В контексте указанного в задании предложения может быть дано такое <u>объяснение</u> . <i>Спасатель – это человек, профессия которого – спасать людей в чрезвычайных ситуациях; специалист по спасательным работам.</i> Может быть дано иное, близкое по смыслу объяснение. В объяснении в той или иной форме в контексте указанного в задании предложения должно быть сформулировано значение слова	
Верно объяснено значение слова	1
Неверно объяснено значение слова. ИЛИ Объяснение значения слова не дано	0
<i>Максимальный балл</i>	1

10

Содержание верного ответа и указания по оцениванию (допускаются иные формулировки ответа, не искажающие его смысла)	Баллы
Правильный ответ может содержать один из следующих синонимов: <i>верный – преданный, надёжный, настоящий.</i> Могут быть подобраны другие синонимы	
Верно подобран синоним к данному слову	1
Не подобран синоним к данному слову	0
<i>Максимальный балл</i>	1



6	Содержание верного ответа и указания по оцениванию (допускаются иные формулировки ответа, не искажающие его смысла)	Баллы
	<u>Основная мысль текста.</u> <i>Собака остаётся верным другом и помощником человека даже в эпоху технического прогресса.</i> Основная мысль текста может быть приведена в иной, близкой по смыслу формулировке	
	Основная мысль определена верно, полно; предложение построено правильно (соблюдён порядок слов), в нём употреблены слова в свойственном им значении	2
	Основная мысль определена верно, но недостаточно полно; предложение построено правильно (соблюдён порядок слов), в нём употреблены слова в свойственном им значении. ИЛИ Основная мысль определена верно, полно; в построении предложения и словоупотреблении допущено один-два недочёта. ИЛИ Основная мысль определена верно, но недостаточно полно; в построении предложения и словоупотреблении допущен один недочёт	1
	Основная мысль определена верно, полно, в построении предложения и словоупотреблении допущено более двух недочётов. ИЛИ Основная мысль определена верно, но недостаточно полно; в построении предложения и словоупотреблении допущено два и более недочёта. ИЛИ Основная мысль не определена / определена неверно независимо от наличия/отсутствия недочётов в построении предложения и словоупотреблении	0
	<i>Максимальный балл</i>	2

7	Содержание верного ответа и указания по оцениванию (допускаются иные формулировки ответа, не искажающие его смысла)	Баллы
	<u>Примерный план.</u> 1. Собака – верный друг и помощник человека. 2. Самоотверженный спасатель Аякс. 3. Преимущества собак-спасателей. / Собаки-спасатели незаменимы.	
	<i>В плане в той или иной форме должно быть последовательно представлено содержание текста. План можно записывать с использованием предложений или словосочетаний</i>	
	В плане последовательно отражено содержание текста; план состоит из трёх пунктов; словосочетания или предложения (пункты плана) построены правильно (с соблюдением порядка слов), в них употреблены слова в свойственном им значении	3
	В плане последовательно отражено содержание текста, план состоит из трёх пунктов, в построении словосочетаний или предложений (пунктов плана) и словоупотреблении допущено один-два недочёта	2
	В плане последовательно отражено содержание текста, план состоит из трёх пунктов, в построении словосочетаний или предложений (пунктов плана) и словоупотреблении допущено более двух недочётов. ИЛИ В плане последовательно отражено содержание текста, план содержит только два корректных пункта, в построении словосочетаний или предложений (пунктов плана) и словоупотреблении допущено один-два недочёта. ИЛИ В плане нарушена последовательность содержания текста, план содержит не менее двух пунктов, в построении словосочетаний или предложений (пунктов плана) и словоупотреблении допущено один-два недочёта	1
	План не соответствует условиям выставления 3, 2 и 1 балла, в том числе содержит только один корректный пункт. ИЛИ План не составлен	0
	<i>Максимальный балл</i>	3



При оценивании ответов допущенные обучающимися орфографические и пунктуационные **ошибки на не изучаемые** в начальной школе **правила не учитываются.**

4

Содержание верного ответа и указания по оцениванию	Баллы
<i>Взяла́, катало́г, позвола́, статуя́</i>	
Верно поставлено ударение во всех словах	2
Верно поставлено ударение только в трёх словах	1
Верно поставлено ударение только в одном-двух словах. ИЛИ Ударение во всех словах поставлено неверно / не поставлено	0
<i>Максимальный балл</i>	2

5

Содержание верного ответа и указания по оцениванию	Баллы
В правильном ответе должно быть выписано слово <i>птица</i>	
Выписано правильное слово	1
Выписано несколько слов, в числе которых правильное. ИЛИ Выписано неправильное слово. ИЛИ Слово не выписано	0
<i>Максимальный балл</i>	1

## Контрольная работа №2 По теме «Морфемика. Орфография»

### Часть 1.

1. Завершите предложения.
1. Морфемика изучает ... (морфемы)

2. Слова образуются с помощью ... (приставок и суффиксов)
3. Формы слова образуются с помощью (окончания)
4. Лексическое значение слова зависит от значения (корня)
5. Деление слова на морфемы при его написании называется («морфемным» письмом)
6. Корни, которые одинаково звучат и пишутся, но имеют совершенно разные значения называют (корнями – омонимами)

**2. В каком варианте приставка пере- имеет значение заново?**

- |                       |                            |
|-----------------------|----------------------------|
| 1) пересолить (суп)   | 3) перевязать (раненого)   |
| 2) переписать (текст) | 4) перебежать (улицу) (№2) |

**3. В каком ряду не все слова являются однокоренными?**

- |                          |                               |
|--------------------------|-------------------------------|
| 1) бросить, разбрасывать | 3) шорох, шероховатый         |
| 2) любить, влюблённый    | 4) сберегать, бережливый (№3) |

**4. Разберите слова по составу**

Узорчатый, подпись, шажок, огуречный, сыплю

**5. Какое слово является «лишним»?**

- |               |             |               |         |
|---------------|-------------|---------------|---------|
| 1) предлагать | 2) отложить | 3) приложение | 4) ложь |
|---------------|-------------|---------------|---------|

**6. В каком ряду для связи предложений используются однокоренные слова?**

А) Я страшно радовался велосипеду. Велосипед был небольшой, подростковый.

Б) Мой дед смотрел на меня с укором. Я до сих пор вспоминаю этот урок.

В) Мы говорили о зарницах. Чаще всего зарницы бывают в июле.

Г) Лягушки – хладнокровные животные. И какая бы холодная вода ни была, им всё равно.

7. Укажите чередования в данных парах слов. Выделите морфему, в которой происходит чередование.

А) сон – сна

Б) надорвать – надрывать

В) испанец – испанца

Г) сынок – сынка

8. Запишите «морфемным» письмом следующие слова:

Опоздать, скрипучий, скрепить, добросердечный, тишина, новостройка, поддержать, умиляться

9. В какой группе даны формы одного и того же слова?

А) синий, синего, синему

Б) синь, синеть, синева, подсинька

**Часть 2.**

1. Р...ждество. (2) Чудится в этом слове крепкий, морозный воздух, льдистая ч...стота и снежность. (3) Синеватый ра...свет белеет. (4) Снежное кружево деревьев легко, как воздух. (5) Плавает гул ц...рковный, в этом морозном гуле шаром выплывает солнце. (6) Пламенное оно, густое. (7) Выплывает огнём за садом. (8) Вот поб...жало по в...рхушкам; ин...й зарозовел; брызнуло розовой пылью, берёзы позолотились, и огненно –золотые пятна пали на белый снег. (9) Вот оно, утро Праздника, - Р...ждество

(По Н. Шмелёву)

1. Озаглавьте текст
2. Выпишите из текста однокоренные слова
3. Выпишите из текста слова с суффиксом неполноты признака
4. Выпишите № предложений, где есть сравнение (4,5)
5. Выписать слова - эпитеты

Критерий оценивания	Баллы
---------------------	-------

1. Характеризовать морфему как минимальную значимую единицу языка.	1. 1б
2. Распознавать морфемы в слове (корень, приставку, суффикс, окончание), выделять основу слова.	2. 1б
3. Находить чередование звуков в морфемах (в том числе чередование гласных с нулём звука).	3. 1б
4. Проводить морфемный анализ слов.	4. 1б
5. Применять знания по морфемике при выполнении языкового анализа различных видов и в практике правописания неизменяемых приставок и приставок на -з (-с); ы – и после приставок; корней с безударными проверяемыми, непроверяемыми, чередующимися гласными (в рамках изученного); корней с проверяемыми, непроверяемыми, непроизносимыми согласными (в рамках изученного); ё – о после шипящих в корне слова; ы – и после ц.	5. 1б
6. Проводить орфографический анализ слов (в рамках изученного).	6. 1б
7. Уместно использовать слова с суффиксами оценки в собственной речи.	7. 1б

Отметка по пятибалльной шкале	«2»	«3»	«4»	«5»
Первичные баллы	3б	4 – 5б	6б	7б

### Контрольная работа №3 Сочинение. Устный рассказ.

При подготовке к сочинению используется памятка «Как работать над сочинением».

1. Обдумайте тему сочинения. Определите, о чём следует писать в сочинении.
2. Определите стиль и продумайте основную мысль сочинения. Что и как вы напишете, чтобы её раскрыть? Составьте план сочинения.
3. Прочитайте первый вариант своего сочинения: раскрыты ли в нём тема и основная мысль? Зачеркните то, о чём можно не говорить в сочинении на данную тему (лишнее); дополните те части сочинения, в которых тема и основная мысль раскрыты недостаточно.
4. Обратите внимание на язык сочинения. Удачно ли выражены мысли?
5. Внесите исправления.

Приблизительная схема сочинения	Опорные фразы
1) Где и когда произошло событие? Кто его участник?	Это случилось...
	Этого события никогда не забуду! Всё произошло так неожиданно!
	Случай этот произошёл со мной...
	Можно ли забыть такое происшествие?!
	Таких встреч у меня раньше никогда не было...
	Всё начиналось как обычно...

2) Как всё происходило, в какой последовательности? – С чего всё началось? – Как развивались события? – Чем они закончились?	Однажды, как-то раз, в один прекрасный день...;
	сначала, потом, после этого...;
	в конце концов, наконец...
3) Почему этот день остался в памяти?	Это событие (встреча, происшествие) навсегда останется в моей памяти, потому что...
	Невозможно забыть...
	Ещё долго буду я вспоминать...

**Первая тема – «Памятный день».** Задача – рассказать о таком дне, события которого надолго останутся в памяти (произошло что-то важное, неожиданное, необычное, странное, редкое).

**Вторая тема – «Весёлое происшествие».** Задача – рассказать о происшествии, которое запомнилось радостным настроением, было связано с неожиданной (весёлой, шутовой) развязкой и др.

**Третья тема – «Интересная встреча».** Задача – рассказать о встрече (знакомстве, беседе) с интересным человеком (интересными людьми), с необычным животным, о наблюдении за ним и др.

### Монологическое высказывание

№	Критерий оценивания	Баллы
<b>М1</b>	Выполнение коммуникативной задачи	
	Ученик справился с коммуникативной задачей. Приведено не менее 10 фраз по теме высказывания. Фактические ошибки отсутствуют	<b>1</b>
	Ученик частично справился с коммуникативной задачей привёл 5-9 фраз по теме высказывания	<b>0</b>
<b>М2</b>	Учет условий речевой ситуации	
	Учтены условия речевой ситуации	<b>1</b>
	Не учтены условия речевой ситуации	<b>0</b>
<b>М3</b>	Речевое оформление монологического высказывания (МР)	
	Высказывание характеризуется смысловой цельностью, речевой связностью и последовательностью изложения: логические ошибки отсутствуют, последовательность изложения не нарушена	<b>1</b>
	Высказывание нелогично, изложение непоследовательно. Присутствуют логические ошибки (одна или более)	<b>0</b>
	Максимальное количество баллов	<b>3</b>

### Критерии оценивания правильности речи

№	Критерий оценивания	Баллы
<b>Г</b>	Соблюдение грамматических норм	
	Грамматических ошибок нет	<b>1</b>
	Допущены грамматические ошибки (одна или более)	<b>0</b>
<b>О</b>	Соблюдение орфоэпических норм	
	Орфоэпических ошибок нет, или допущено не более двух орфоэпических ошибок	<b>1</b>
	Допущены орфоэпические ошибки (три или более)	<b>0</b>
<b>Р</b>	Соблюдение речевых норм	
	Речевых ошибок нет, или допущено не более трёх речевых ошибок	<b>1</b>

	Допущены речевые ошибки (четыре или более)	<b>0</b>
<b>РО</b>	Речевое оформление	
	Речь в целом отличается богатством и точностью словаря, используются разнообразные синтаксические конструкции.	<b>1</b>
	Речь отличается бедностью и/или неточностью словаря, и/или используются однотипные синтаксические конструкции	<b>0</b>
	Максимальный балл	<b>4</b>

<b>Оценка по пятибалльной шкале</b>	<b>«2»</b>	<b>«3»</b>	<b>«4»</b>	<b>«5»</b>
<b>Первичный балл</b>	<b>36</b>	<b>4 – 56</b>	<b>66</b>	<b>76</b>

### Контрольная работа №4 По теме «Лексикология».

1. Словарный состав языка изучает:

1. морфология 2. синтаксис 3. лексика 4. фонетика.

**2. Лексическое значение слова – это:**

1. то, к какой части речи относится слово; 2. то, из каких звуков состоит слово;  
3. то, что обозначает слово; 4. то, каким членом предложения является.

**3. Укажите многозначное слово:**

1. мглистый 2. ковёр 3. айсберг 4. планетарий

**4. Укажите однозначное слово:**

1. шляпа 2. гнездо 3. жури 4. число.

**5. В каком словосочетании выделенное слово имеет переносное значение?**

1. золотое кольцо 2. ледяная глыба 3. голубое небо 4. железное здоровье.

**6. В каком словосочетании выделенное слово имеет прямое значение?**

1. золотая пшеница 2. спит река 3. горят дрова 4. ледяной взгляд.

**7. Какие слова-омонимы являются разными по значению и написанию, но сходные по звучанию, как они называются \_\_\_\_\_, найдите их:**

1. топить печь – топить лёд 2. громкий хлопок – белоснежный хлопок  
3. дремучие леса – хитрая лиса 4. девичий наряд – наряд на уголь.

**8. В каком предложении есть фразеологизм?**

1. Петя плохо работал. 2. Он бездельничал.  
3. Он не выполнил задания. 4. Петя работал спустя рукава.

**9. Какое прилагательное можно заменить антонимом «чёрствый»?**

1. свежий костюм 2. свежий воротник 3. свежий журнал 4. свежий хлеб.

**10. В каком предложении можно применить фразеологизм «от корки до корки»?**

1. Таня чувствует себя на катке хорошо.  
2. Ученик прочитал книгу до конца.  
3. Оля сильно покраснела.  
4. Змей Горыныч унёс царевну далеко.

**11. Какое слово не является синонимом?**

1. всадник 2. наездник 3. верховой 4. человек.

**12. В каком словаре разъясняется лексическое значение слова:**

- 1. в орфографическом словаре
- 2. В толковом
- 3. В словаре синонимов

**12. Укажите ряд синонимов:**

- 1. горячий – холодный
- 2. теплый – холодный
- 3. иголка ( ели) – иголка (для шитья)

**13. Укажите ряд антонимов:**

- 1. громадный – большой
- 2. (зеленый) лук – лук (для стрельбы)
- 3. труд – безделье.

**14. Укажите ряд омонимов:**

- 1. (родниковый) ключ - ключ (от замка)
- 2. разговорчивый – молчаливый
- 3. смеяться - хохотать

**15. Что такое омонимы -**

---



---

**16. Слова одной и той же части речи, которые обозначают одно и то же, но могут отличаться друг от друга оттенками лексического значения и употреблением в речи, называются –**

---

**17. Что такое антонимы -**

---

**18. Выполни лексический разбор выделенного слова:**

Мглыстым днём мы пошли в зоопарк.

---



---



---



---



---



---



---



---

Оценка по пятибалльной системе	«2»	«3»	«4»	«5»
Первичный балл	26	36 – 46	56	66

Критерий оценивания	Баллы
1. Объяснять лексическое значение слова разными способами (подбор однокоренных слов; подбор синонимов и антонимов; определение значения слова по контексту, с помощью толкового словаря).	1. 1б 2. 1б 3. 1б 4. 1б 5. 1б 6. 1б
2. Распознавать однозначные и многозначные слова, различать прямое и переносное значения слова.	
3. Распознавать синонимы, антонимы, омонимы; различать многозначные слова и омонимы; уметь правильно употреблять слова-паронимы.	
4. Характеризовать тематические группы слов, родовые и видовые понятия.	
5. Проводить лексический анализ слов (в рамках изученного).	
6. Уметь пользоваться лексическими словарями (толковым словарём, словарями синонимов, антонимов, омонимов, паронимов).	

### **Контрольная работа №5 Сочинение – описание картины.**

Сочинение по картине – один из видов работ по развитию речи. Знакомство с художником и его картиной повышает также общий культурный уровень учащихся, позволяет расширить знания о живописи. Этим самым формируется лингвокультурологическая компетенция, которая подразумевает духовно-нравственное, эстетическое, гражданское воспитание учащихся на основе взаимодействия языка, литературы, культуры.

В пятом классе, учащиеся только учатся создавать сочинения по картине; подготовительная работа - этапы: подготовка учащихся к восприятию картины (вступительное слово учителя); рассматривание картины; беседа по картине (анализ картины); словарно-стилистическая и орфографическая работа.

Учащимся предлагается **примерная схема сочинения**, по которой и организуется беседа по картине.

Вступление.

1. Какие мысли возникают при первом взгляде на картину?
2. Несколько слов о творчестве художника, сведения о картине (если имеются).

Основная часть.

1. О чем повествует картина? Что на ней изображено?
2. Что изображено на переднем плане?
3. Что изображено на заднем плане картины?
4. Основные цвета (краски) картины. Что с помощью них передаёт художник?
5. Что привлекло особое внимание?

Заключение.

1. Расскажите о своих впечатлениях о картине? Почему она так называется?

**Объем сочинения не менее 70 слов**



### Критерии оценивания сочинения-описания

№	Критерий	Баллы
С1	Ученик создал текст – описание на заданную тему	2
	Ученик создал текст – описание и добавил элементы другого типа речи	1
	Ученик создал текст рассуждение/ повествование	0
С2	Смысловая цельность, речевая связность и последовательность сочинения	
	Работа характеризуется смысловой цельностью, речевой связностью и последовательностью изложения: – логические ошибки отсутствуют, последовательность изложения не нарушена; – в работе нет нарушений абзацного членения текста	2
	Работа характеризуется смысловой цельностью, связностью и последовательностью изложения, но допущена одна логическая ошибка, и/или в работе имеется одно нарушение абзацного членения текста	1
	В работе просматривается коммуникативный замысел, но допущено более одной логической ошибки, и/или имеется два случая нарушения абзацного членения текста	0
С3	Композиционная стройность	
	Работа характеризуется композиционной стройностью и завершённостью, ошибок в построении текста нет	2
	Работа характеризуется композиционной стройностью и завершённостью, но допущена одна ошибка в построении текста	1
	В работе допущено две и более ошибки в построении текста	0

<b>№</b>	<b>Критерий</b>	<b>Баллы</b>
<b>ГК1</b>	Соблюдение орфографических норм	
	Орфографических ошибок нет, или допущено не более одной ошибки	<b>2</b>
	Допущено две-три ошибки	<b>1</b>
	Допущено четыре и более ошибки	<b>0</b>
<b>ГК2</b>	Пунктуационных ошибок нет, или допущено не более двух ошибок	<b>2</b>
	Допущены три-четыре ошибки	<b>1</b>
	Допущено пять и более ошибок	<b>0</b>
<b>ГК3</b>	Соблюдение грамматических норм	
	Грамматических ошибок нет, или допущена одна ошибка	<b>2</b>
	Допущены две ошибки	<b>1</b>
	Допущено три и более ошибки	<b>0</b>
<b>ГК4</b>	Соблюдение речевых норм	
	Речевых ошибок нет, или допущено не более двух ошибок	<b>2</b>
	Допущены три-четыре ошибки	<b>1</b>
	Допущено пять и более ошибок	<b>0</b>
<b>ФК1</b>	Фактическая точность письменной речи	
	Фактических ошибок в изложении материала, а также в понимании и употреблении терминов нет	<b>2</b>
	Допущена одна ошибка в изложении материала или употреблении терминов	<b>1</b>
	Допущено две и более ошибки в изложении материала или употреблении терминов	<b>0</b>

Оценка по пятибалльной шкале	«2»	«3»	«4»	«5»
Первичный балл	76	8 – 136	14-156	166

## Контрольная работа №6 По теме «Синтаксис. Пунктуация».

### Часть 1.

**Задание: из предложенных вариантов ответов выберите один правильный.**

1. Определите, в каком варианте представлено не словосочетание.

*Перед щенком на пне сидит большая стрекоза.*

- А. перед щенком      В. на пне сидит  
Б. перед щенком сидит      Г. большая стрекоза

2. Отметьте словосочетание с главным словом  
существительным. А. произносить громко      В. ветки сирени

- Б. совсем неудачно      Г. двигался к реке

3. Укажите неверное утверждение

- А. В конце побудительных и повествовательных предложений нельзя ставить восклицательный знак.  
Б. По цели высказывания предложения бывают повествовательными, побудительными, вопросительными.  
В. Подлежащее и сказуемое – грамматическая основа предложения.  
Г. По наличию или отсутствию второстепенных членов можно различить распространённое и нераспространённое предложения.

4. Найдите повествовательное предложение. А. Памяти павших будьте достойны!

- Б. Кто желает выступить на празднике? В.  
Закружилась листва золотая.  
Г. Хорошо ли вы отдохнули на каникулах?

5. Укажите предложение с одним главным членом.

- А. Уходит зима.      В. Берега живописные.  
Б. Прекрасное утро.      Г. Дождь – мелкие брызги.

6. Отметьте вариант, в котором неверно выделена грамматическая основа. А. Уставшие **путники** **видели** вокруг только пустыню.

- Б. Вещь **мы** **изготовили** из простого материала.  
В. **Учёный** теперь **находился** в лаборатории.  
Г. **Дом** **озарил** резкий свет молнии.

7. Укажите предложение, в котором есть определение. А. Ветер раскачивает деревья.

- Б. Ночь заглядывает в окна.  
В. Светлый луч солнца пробежал по стволам деревьев. Г. Вдали блеснул огонёк.

8. Найдите нераспространённое предложение.

- А. Пепельные тучки.      В. Почти рассвело.  
Б. Прохлада освежает и бодрит      Г. Снова замерло всё до рассвета.

9. Укажите, в каком предложении надо поставить тире между подлежащим и сказуемым. А. Врач благородная профессия. В. Он человек без совести.

Б. Небо высоко и прозрачно. Г. Изумительные летние вечера.

10. Отметьте предложение, в котором есть обращение. Знаки препинания не расставлены.

А. Ты не забывай писать родителям. В. Дети участвуют в озеленении школьного участка Б. Я люблю тебя Россия. Г. Территории эти пострадали от лесных пожаров.

11. Укажите, в каком предложении союз и связывает однородные члены. Знаки препинания не расставлены.

А. Всю ночь шёл снег и к утру земля была белая.  
Б. Промелькнула короткая осень и нам взгрустнулось.  
В. Гуляешь по осеннему лесу и наслаждаешься его красотой. Г.  
Закружила зима белыми хлопьями и зашумели метели.

12. Найдите предложения с прямой речью. Знаки препинания не расставлены. А. Поведай ты мне эту легенду.

Б. Он поделился своими размышлениями о творчестве.  
В. Писатель рассказал нам о том как создавал произведение. Г. Всем хорошим во мне я обязан книгам говорил М.Горький.

## Часть 2.

**Прочитайте текст и выполните задания.**

(1) Оловянный солдатик молчал и крепко сжимал ружьё. (2) Лодка быстро неслась по течению, а крыса плыла за ней вдогонку. (3) Она и сердилась, и скрежетала зубами, и пищала. (4) Кружились разные предметы: ветки, щепки, сучки и солома. (5) Вдруг крыса закричала: «Соломинки, щепки, держите его!»

(По Г.-Х. Андерсену)

1. Найдите в тексте и выпишите сложное предложение, подчеркните в нём грамматические основы.
2. Запишите номер предложения с прямой речью, составьте его схему.
3. Из предложения 5 выпишите обращения.
4. Выпишите предложение 3, подчеркните в нём однородные члены как члены предложения.
5. Выпишите предложение 4, произведите синтаксический разбор этого предложения, составьте его полную схему.

Оценка по пятибалльной системе	«2»	«3»	«4»	«5»
Первичный балл	66	7-156	166	176

## Контрольная работа №7 Изложение выборочное.

При выборочном изложении требуется изложить (пересказать) в соответствии с заданием не весь текст, а какую-то его часть, то есть отобрать материал, связанный с определённой темой.

Объём не менее 70 слов.

№	Критерий оценивания	Баллы
К1	Ученик точно передал основное содержание прослушанного текста, отразив все важные для его восприятия микротемы	2

	Ученик передал основное содержание прослушанного текста, но упустил или добавил 1 микротему.	1
	Ученик передал основное содержание прослушанного текста, но упустил или добавил более 1 микротемы.	0
К2	Отбор материала из исходного текста	1
К3	Смысловая цельность, речевая связность и последовательность изложения	
	Работа экзаменуемого характеризуется смысловой цельностью, речевой связностью и последовательностью изложения: – логические ошибки отсутствуют, последовательность изложения не нарушена; – в работе нет нарушений абзацного членения текста.	2
	Работа экзаменуемого характеризуется смысловой цельностью, связностью и последовательностью изложения, но допущена 1 логическая ошибка, и/или в работе имеется 1 нарушение абзацного членения текста.	1
	В работе экзаменуемого просматривается коммуникативный замысел, но допущено более 1 логической ошибки, и/или имеются 2 случая нарушения абзацного членения текста.	0
	Максимальный балл	5

<b>№</b>	<b>Критерии оценки грамотности и фактической точности речи экзаменуемого</b>	<b>Баллы</b>
<b>ГК1</b>	<b>Соблюдение орфографических норм</b>	
	Орфографических ошибок нет, <b>или</b> допущено не более 1 ошибки.	2
	Допущено 2–3 ошибки.	1
	Допущено 4 и более ошибки.	0
<b>ГК2</b>	<b>Соблюдение пунктуационных норм</b>	
	Пунктуационных ошибок нет, <b>или</b> допущено не более 2 ошибок.	2
	Допущено 3–4 ошибки.	1
	Допущено 5 и более ошибок.	0
<b>ГК3</b>	<b>Соблюдение грамматических норм</b>	
	Грамматических ошибок нет, <b>или</b> допущена 1 ошибка.	2
	Допущено 2 ошибки.	1
	Допущено 3 и более ошибок.	0
<b>ГК4</b>	<b>Соблюдение речевых норм</b>	
	Речевых ошибок нет, <b>или</b> допущено не более 2 ошибок.	2
	Допущено 3–4 ошибки.	1
	Допущено 5 и более ошибок.	0
<b>ФК1</b>	<b>Фактическая точность письменной речи</b>	
	Фактических ошибок в изложении материала, а также в понимании и употреблении терминов нет.	2
	Допущена 1 ошибка в изложении материала или в употреблении терминов.	1
	Допущено 2 и более ошибок в изложении материала или в употреблении терминов.	0

## Последний лист орешника

Поздней осенью человек пошёл в лес и увидел куст орешника, на ветке которого ещё держался последний прозрачный листок. Все деревья стояли голые, под ними лежали кучи листьев. Под осиной – чёрные листья, под берёзой – желтые, под лиственницей – оранжево-синяя хвоя.

«Как этот листок смог уцелеть?» – удивлялся человек. Ему казалось, что одинокий лист орешника похож на жёлтый огонек. Только он один светится в темном и мрачном лесу.

**Контрольная работа №8 Имя существительное.**

1. Восстановите определение имени существительного.

Имя существительное – это самостоятельная часть речи, которая обозначает \_\_\_\_\_ и отвечает на вопросы \_\_\_\_\_.

2.Продолжите предложения. Приведите примеры.

К 1 склонению относятся имена существительные

\_\_\_\_\_.

Ко 2 склонению относятся имена существительные

\_\_\_\_\_.

К 3 склонению относятся имена существительные

\_\_\_\_\_.

3. Определите склонение существительных. Небо, земля, воздух, щека, забор, пыль, мечта, день, весна, сирень, забота, на цветочек, на лавочку, рама, игра, забор.

I	II	III

4.Просклоняйте существительные: рама, окно, рация

И.п \_\_\_\_\_

Р.п \_\_\_\_\_

Д.п \_\_\_\_\_

В.п \_\_\_\_\_

Т.п \_\_\_\_\_

П.п \_\_\_\_\_

5.Вставьте пропущенные буквы. Графически выделите орфограммы в словах.

Ц...рк, ц...ганочка, Р...стов, выр...щиваю, отр...сль, бе...вкусный, бе...страшный, ш...рох, ц...линдр.

6. Выполните морфологический разбор слова.

Весной сирень покрылась голубым цветом.<sup>3</sup>

\_\_\_\_\_

\_\_\_\_\_

\_\_\_\_\_

7. В каком словосочетании есть существительное 3-го склонения?

1) ловил сетью    2) несколько яблонь    3) маленькая лошадка    4) быстрый конь

8. Какое из существительных имеет форму только множественного числа?

1) снег    2) ножницы    3) болезнь    4) война

9. Укажите строку, в которой перечислены только одушевлённые существительные.

1) дом, собака, небо    2) дед, павлин, кошка    3) сирень, яблоня, дуб    4) река, море, земля

10. Укажите строку, в которой перечислены только имена собственные.

1) Р/родина, Р/россия, М/москва    2) В/волга, К/кубань, Д/дон    3) Ч/черешня, В/вишня, А/абрикос

11. Укажите строку, в которой перечислены только существительные мужского рода.



1) плетень, перстень, лук 2) плеть, полено, пельмень 3) пламень, пряжка, платье

12. Укажите падеж и число существительного (по) УЛИЦЕ.

Критерий оценивания	Балл
1. Определять общее грамматическое значение, морфологические признаки и синтаксические функции имени существительного; объяснять его роль в речи.	1. 16 2. 16 3. 16 4. 16 5. 16 6. 16
2. Определять лексико-грамматические разряды имён существительных.	
3. Различать типы склонения имён существительных, выявлять разносклоняемые и несклоняемые имена существительные.	
4. Проводить морфологический анализ имён существительных.	
5. Соблюдать нормы словоизменения, произношения имён существительных, постановки в них ударения (в рамках изученного), употребления несклоняемых имён существительных.	
6. Соблюдать правила правописания имён существительных: безударных окончаний; <b>о</b> – <b>е</b> ( <b>ё</b> ) после шипящих и <b>ц</b> в суффиксах и окончаниях; суффиксов <b>-чик-</b> – <b>-щик-</b> , <b>-ек-</b> – <b>-ик-</b> ( <b>-чик-</b> ); корней с чередованием <b>а</b> // <b>о</b> : <b>-лаг-</b> – <b>-лож-</b> ; <b>-раст-</b> – <b>-ращ-</b> – <b>-рос-</b> ; <b>-гар-</b> – <b>-гор-</b> , <b>-зар-</b> – <b>-зор-</b> ; <b>-клан-</b> – <b>-клон-</b> , <b>-скак-</b> – <b>-скоч-</b> ; употребления (неупотребления) <b>ь</b> на конце имён существительных после шипящих; слитное и раздельное написание <b>не</b> с именами существительными; правописание собственных имён существительных.	

Оценка по пятибалльной шкале	«2»	«3»	«4»	«5»
Первичный балл	56	66 -106	116	126

## **Контрольная работа №9 Сочинение – описание картины.**

### **Примерная схема сочинения по картине**

1. Небольшая справка о творчестве данного художника (какие картины и когда он написал, направление, в котором он работал, особенности его творчества).
2. Справка о данной картине (название, когда написана, под влиянием каких событий, жанр картины и так далее).
3. Описание картины:
  - а) сюжет картины (о чем повествует картина);
  - б) что изображено на переднем плане;
  - в) что изображено на заднем плане картины;
  - г) описать основных героев картины (если они есть);
  - д) детали картины;
  - е) основные цвета (краски) картины (почему художник выбрал именно их);
4. Используемые художником выразительные и композиционные средства (какое настроение передает эта картина?).
5. Роль этих средств в выражении авторской позиции, идеи картины.
6. Свои впечатления от картины (какое впечатление произвела, чем особенно понравилась, что осталось не до конца понятным...).

На самых первых этапах анализ может быть в последовательности «снизу вверх»: нижний край (земля, вода, фон...), средняя часть (основная, где, как правило, находится композиционный центр картины), верхний край картины (фон, небо).

**Объем сочинения не менее 70 слов**

### Критерии оценивания сочинения-описания

№	Критерий	Баллы
С1	Ученик создал текст – описание на заданную тему	2
	Ученик создал текст – описание и добавил элементы другого типа речи	1
	Ученик создал текст рассуждение/ повествование	0
С2	Смысловая цельность, речевая связность и последовательность сочинения	
	Работа характеризуется смысловой цельностью, речевой связностью и последовательностью изложения: – логические ошибки отсутствуют, последовательность изложения не нарушена; – в работе нет нарушений абзацного членения текста	2
	Работа характеризуется смысловой цельностью, связностью и последовательностью изложения, но допущена одна логическая ошибка, и/или в работе имеется одно нарушение абзацного членения текста	1
	В работе просматривается коммуникативный замысел, но допущено более одной логической ошибки, и/или имеется два случая нарушения абзацного членения текста	0
С3	Композиционная стройность	
	Работа характеризуется композиционной стройностью и завершённостью, ошибок в построении текста нет	2
	Работа характеризуется композиционной стройностью и завершённостью, но допущена одна ошибка в построении текста	1
	В работе допущено две и более ошибки в построении текста	0

## Критерии оценки грамотности и фактической точности речи

№	Критерий	Баллы
<b>ГК1</b>	Соблюдение орфографических норм	
	Орфографических ошибок нет, или допущено не более одной ошибки	<b>2</b>
	Допущено две-три ошибки	<b>1</b>
	Допущено четыре и более ошибки	<b>0</b>
<b>ГК2</b>	Пунктуационных ошибок нет, или допущено не более двух ошибок	<b>2</b>
	Допущены три-четыре ошибки	<b>1</b>
	Допущено пять и более ошибок	<b>0</b>
<b>ГК3</b>	Соблюдение грамматических норм	
	Грамматических ошибок нет, или допущена одна ошибка	<b>2</b>
	Допущены две ошибки	<b>1</b>
	Допущено три и более ошибки	<b>0</b>
<b>ГК4</b>	Соблюдение речевых норм	
	Речевых ошибок нет, или допущено не более двух ошибок	<b>2</b>
	Допущены три-четыре ошибки	<b>1</b>
	Допущено пять и более ошибок	<b>0</b>
<b>ФК1</b>	Фактическая точность письменной речи	
	Фактических ошибок в изложении материала, а также в понимании и употреблении терминов нет	<b>2</b>
	Допущена одна ошибка в изложении материала или употреблении терминов	<b>1</b>
	Допущено две и более ошибки в изложении материала или употреблении терминов	<b>0</b>

Оценка по пятибалльной шкале	«2»	«3»	«4»	«5»
Первичный балл	76	8 – 136	14-156	166

1) Кратко ответьте на поставленные вопросы: (за каждый правильный вариант ответа 1-балл)

1. Что обозначает имя прилагательное? \_\_\_\_\_
2. На какие вопросы отвечает краткая форма прилагательного? \_\_\_\_\_
3. Куда падает ударение в краткой форме женского рода? \_\_\_\_\_
4. Каким членом предложения может быть полная форма прилагательных? \_\_\_\_\_

2) Вставьте пропущенные буквы и знаки препинания. Подчеркните прилагательные как члены предложения. (максимум 9 баллов)

Вышла на край леса старая л...сиха с длинноногим л...сенком задремала на теплом весе(н,нн)...м солнышк.... А мал...нький л...сенок учит...ся бегать. Спотыкают...ся о высокие кочки его дли(н,нн)ы... ноги. Ласково пр...грева.т в лесу весе(н,нн)е... солнышко уже надулись на деревьях душистые клейк... почки. Из березовой ветк... пр...зрачными каплями сочит...ся сла...кий сок. Весе(н,нн)ие лужи отр...жают высок... небо и кажут...ся синими. Золотистыми пуховками распустились кустики ивы. Под деревьями з...ленеют обросшие брусничником кочки. Хорош... запах весе(н,нн)его лес....

3) Образуйте от прилагательных краткую форму в женском и среднем роде, поставьте ударение: (максимум 8 баллов)

- Старый \_\_\_\_\_  
Длинный \_\_\_\_\_  
Маленький \_\_\_\_\_  
Весенний \_\_\_\_\_  
Прозрачный \_\_\_\_\_

4) Определите падеж имён прилагательных в предложениях. (максимум 10 баллов)

По зеркальной поверхности озера плавали белые лебеди. В Мещёрском крае можно увидеть лесные озёра с тёплой водой, обширные болота, одинокие избы лесников. Бродить по лесной тропинке осеннего леса – большое наслаждение.

5) Расставьте, где необходимо, мягкий знак в конце слов: (максимум 8 баллов)

Ноч..., плющ..., дач..., сыпуч..., блиндаж...,могуч..., глуш..., дремуч...

6) Выполните морфологический разбор прилагательных из текста: (максимум 2 балла)

тёплом, хорош

7) Составьте 5 предложений с полными и краткими прилагательными на тему: «Дружба» (максимум 5 баллов.)

Критерий оценивания	Балл
1. Определять общее грамматическое значение, морфологические признаки и синтаксические функции имени прилагательного; объяснять его роль в речи; различать полную и краткую формы имён прилагательных.	1. 16
	2. 16
	3. 16
	4. 16
2. Проводить частичный морфологический анализ имён прилагательных (в рамках изученного).	
3. Соблюдать нормы словоизменения, произношения имён прилагательных, постановки в них ударения (в рамках изученного).	

4. Соблюдать правила правописания имён прилагательных: безударных окончаний; **о** – **е** после шипящих и **ц** в суффиксах и окончаниях; кратких форм имён прилагательных с основой на шипящие; правила слитного и раздельного написания **не** с именами прилагательными.

Оценка по пятибалльной шкале	«2»	«3»	«4»	«5»
Первичный балл	36	4-56	66	76

### Контрольная работа №11. Сочинение на тему.

#### СОЧИНЕНИЕ НА ЛИНГВИСТИЧЕСКУЮ ТЕМУ

Для чего нужен язык

Наш язык – это наше достояние. Язык – это способ коммуникации между людьми. Он был придуман задолго до нас и, конечно, сильно отличался от того языка на котором мы говорим сейчас. Много слов и словосочетаний умерло или их просто заменили. Даже читая книги Пушкина или Толстого, которые были написаны не так уж и давно, мы все равно ловим себя на мысли, что некоторых слов не понимаем.

С точки зрения науки у языка несколько функций:

- Познавательная
- Общительная
- Обозначать вещи своими именами

Язык дает возможность людям выражать свои мысли и понимать другого человека. Раньше на земле был один язык, но после конфликта в Вавилоне, Бог решил, что нужно разделить народы и их языки. Конфликтов стало меньше.

Современный язык

В наше время язык – это вещь, которую оберегают на государственном уровне. Дети учат язык больше в школе, на радиостанциях звучит больше песен на родном языке. У нас большая страна и много народностей. Каждая народность имеет свой язык и волен на нем общаться дома и на улице. Это то, что объединяет народ. Но также они должны знать язык страны, в которой они живут, а не игнорировать его.

Наверное, одна из основных проблем современного языка – это его засорение. Под этим, я имею ввиду: иностранные слова, слова, которые употребляются в Интернете, слова-паразиты и ругательства.

Больше всего мне не нравится замена наших родных слов на слова иностранные. Такой ход выгоден маркетологам. Ведь, например, обычная замена оладушек панкейками может повысить продажи в десятки раз. Суть от этого не меняется.

Слова из интернета – это любимые выражения эмоций моих сверстников. Они звучат ужасно. Тем самым люди показывают свою невоспитанность и необразованность.

Язык нужно беречь. В первую очередь, чтобы уберечь нашу страну. Ведь язык, как клей. Нужно больше времени уделять ему в школах. Нужно спонсировать наши диаспоры по всему миру для изучения русского языка. Нужно следить самим за тем, как говоришь. Ведь наш язык должен всегда оставаться великим и могучим.

№	Критерий оценивания	Балл
К1	<b>Наличие обоснованного ответа</b>	
	Ученик привёл рассуждение на теоретическом уровне. Фактических ошибок, связанных с пониманием тезиса, нет	2
	Ученик привёл рассуждение на теоретическом уровне. Допущена одна фактическая ошибка, связанная с пониманием тезиса	1
К2	<b>Наличие примеров-аргументов</b>	
	<b>Ученик привел 1-2 аргумента по выбранной теме</b>	1
К3	<b>Смысловая цельность, речевая связность и последовательность сочинения</b>	
	Работа характеризуется смысловой цельностью, речевой связностью и последовательностью изложения: – логические ошибки отсутствуют, последовательность изложения не нарушена; – в работе нет нарушений абзацного членения текста	2
	Работа характеризуется смысловой цельностью, связностью и последовательностью изложения, но допущена одна логическая ошибка, и/или в работе имеется одно нарушение абзацного членения текста	1
	В работе просматривается коммуникативный замысел, но допущено более одной логической ошибки, и/или имеется два случая нарушения абзацного членения текста	0
К4	<b>Композиционная стройность работы</b>	
	Работа характеризуется композиционной стройностью и завершённостью, ошибок в построении текста нет	2
	Работа характеризуется композиционной стройностью и завершённостью, но допущена одна ошибка в построении текста	1
	В работе допущено две и более ошибки в построении текста	0
	Максимальное количество баллов	7

Таблица 4

№	Критерии оценки грамотности и фактической точности речи экзаменуемого	Баллы
<b>ГК1</b>	<b>Соблюдение орфографических норм</b>	
	Орфографических ошибок нет, <b>или</b> допущено не более 1 ошибки.	2
	Допущено 2–3 ошибки.	1
	Допущено 4 и более ошибки.	0
<b>ГК2</b>	<b>Соблюдение пунктуационных норм</b>	
	Пунктуационных ошибок нет, <b>или</b> допущено не более 2 ошибок.	2
	Допущено 3–4 ошибки.	1
	Допущено 5 и более ошибок.	0
<b>ГК3</b>	<b>Соблюдение грамматических норм</b>	
	Грамматических ошибок нет, <b>или</b> допущена 1 ошибка.	2
	Допущено 2 ошибки.	1
	Допущено 3 и более ошибок.	0
<b>ГК4</b>	<b>Соблюдение речевых норм</b>	
	Речевых ошибок нет, <b>или</b> допущено не более 2 ошибок.	2
	Допущено 3–4 ошибки.	1
	Допущено 5 и более ошибок.	0
<b>ФК1</b>	<b>Фактическая точность письменной речи</b>	
	Фактических ошибок в изложении материала, а также в понимании и употреблении терминов нет.	2
	Допущена 1 ошибка в изложении материала или в употреблении терминов.	1
	Допущено 2 и более ошибок в изложении материала или в употреблении терминов	0

Контрольная работа №12 Итоговая контрольная работа за курс 5 класса



Перепишите текст 1, раскрывая скобки, вставляя, где это необходимо, пропущенные буквы и знаки препинания.

### Текст 1

Осень п..ра л..стопада. Ра(з/с)л..телся х..лодный вет..р. Старая липа в(з/с)д..хнула и как будто выд..хнула из себя миллион з..л..тых лист..ков<sup>(2)</sup>. Прил..тевший с сев..ра вет..р рванул со всей силой. (Не)уд..ржались озя(б/п)шие лист..я и остались на ч..рных ветвях ре(д/т)кие монетки. Так поиграл вет..р с липой.

Куда теперь помчит..ся вет..р. Под..брался он к небольш..й туч..к.. дунул.<sup>(4)</sup> И брызнула она мелк..м дождеком по окрес..ностям. Другую тучу по(д/т)хв..тил вет..р и погнал. Вдру(г/к) из-под этих туч.. вырвался яркий<sup>(3)</sup> луч.. и осв..тил в..рхушки д..рев..ев. Мокрые леса сразу забл..стали всеми<sup>(1)</sup> кра(з/с)ками ос..ни. З..л..тые л..сточ..ки засыпали землю и последние гр..бы но я наш..л подб..рёзовики и подосинов..ки.

2.

Выполните обозначенные цифрами в тексте к заданию 1 виды анализа слова, словосочетания, предложения:

- (1) — фонетический анализ;
- (2) — морфемный анализ;
- (3) — морфологический анализ;
- (4) — синтаксический анализ предложения.

3.

Поставьте знак ударения в следующих словах:

Банты, красивее, позвонит, каталог.

4.

Над каждым словом напишите, какой частью речи оно является. Запишите, какие из известных Вам частей речи отсутствуют в предложении.

**По вечерам мальчик с удовольствием грелся у жаркой печки.**

5.

Выпишите предложение с прямой речью. (Знаки препинания не расставлены.) Расставьте необходимые знаки препинания. Составьте схему предложения.

- 1) Алёша сказал что в команде он хочет быть защитником
- 2) По словам Алёши футбольной команде нужен вратарь
- 3) Ирина Андреевна уверенно сказала Алёша станет хорошим футболистом
- 4) Какой матч ты сегодня будешь смотреть Алёша

6.

Выпишите предложение, в котором необходимо поставить запятую/запятые. (Знаки препинания внутри предложений не расставлены.) Напишите, на каком основании Вы сделали свой выбор.

- 1) Пусть ребята украсят актовый зал сами
- 2) Возьмите-ка вы лучше воздушные шары и гирлянды!
- 3) Девочки с увлечением украшали актовый зал.
- 4) Подумайте ребята о костюмах для последней сценки.

7.

Выпишите предложение, в котором необходимо поставить запятую. (Знаки препинания внутри предложений не расставлены.) Напишите, на каком основании вы сделали свой выбор.

- 1) Густые кусты шиповника и жасмина растут в центре парка.
- 2) Опавшие листья прилипают к мокрым крышам и ступеням террасы.
- 3) В огород заскочила лохматая собака и помчалась через грядки к забору.
- 4) Громко барабанил град по крыше и стучался в окно дождь.

8.

Определите и запишите основную мысль текста.

### Текст 2

(1)В морозное утро слышу: кто-то стучит настойчиво, нетерпеливо. (2)Выхожу на крыльцо — никого нет. (3)И снова тот же стук. (4)Наверное, кто-то балуется, сейчас подкараулю. (5)Выглядываю из окна: снова никого нет, только нахохлившиеся вороны на деревьях сидят. (6)И опять: «Стук, стук, стук». (7)Наконец из окна вижу: на крыльчке топчется серая ворона и толстым клювом барабанит по ступенькам, будто возмущается: «Что же вы так долго корм не выносите?»

(8)Одеваюсь и с ведром иду к ящику, куда обычно ссыпают пищевые отходы, а во дворе, хоть солнце уже яркое и небо ясное, морозец за уши пощипывает. (9)Высыпаю корм-отходы и иду к дому, оборачиваюсь на вороний галдёж: сильные бессовестные вороны оттесняют от корма маленьких галок, между собою дерутся. (10)И тут замечаю: из-под сарая скачет ворона с перебитым крылом, волочит его по снегу, пытается взлететь на ящик, а не может. (11)Тогда села она вдали, распустила крылья и, вытянув шею, издала громкий, жалобный крик; но никто ей из ворон не отозвался. (12)И вдруг к больной и беспомощной птице подлетает с кормом маленькая юркая галочка, опустилась возле неё, отдала пищу и за другой порцией улетела.

(13)Стою озадаченный, ничего не понимаю. (14)Оказывается, не бросить слабого в беде — это тоже чудесный закон природы!

(По А. Дорохову)

9.

Какой факт, по мнению автора текста, свидетельствует о том, что среди ворон была больная и беспомощная птица? Запишите ответ.

10.

Определите, какой функционально-смысловый тип речи представлен в предложениях 8–11 текста. Запишите ответ.

11.

В предложениях 7–9 найдите слово со значением «многоголосый крик, шум». Выпишите это слово.

12.

В предложениях 5–7 найдите антоним к слову «тонкий» и выпишите его.

Перепишите текст 1, раскрывая скобки, вставляя, где это необходимо, пропущенные буквы и знаки препинания.

#### Текст 1

Ос..нь п..ра л..стопада. Ра(з/с)л..телся х..лодный вет..р. Старая липа в(з/с)д..хнула и как будто выд..хнула из себя миллион з..л..тых лист..ков<sup>(2)</sup>. Прил..тевший с сев..ра вет..р рванул со всей силой. (Не)уд..ржались озя(б/п)шие лист..я и остались на ч..рных ветвях ре(д/т)кие монетки. Так поиграл вет..р с липой.

Куда теперь помчит..ся вет..р Под..брался он к небольш..й туч..к.. дунул.<sup>(4)</sup> И брызнула она мелк..м дождиком по окрес..ностям. Другую тучу по(д/т)хв..тил вет..р и погнал. Вдру(г/к) из-под этих туч.. вырвался яркий<sup>(3)</sup> луч.. и осв..тил в..рхушки д..рев..ев. Мокрые леса сразу забл..стали всеми<sup>(1)</sup> кра(з/с)ками ос..ни. З..л..тые л..сточ..ки засыпали землю и последние гр..бы но я наш..л подб..рёзовики и подосинов..ки.

#### Критерии проверки:

№	Указания по оцениванию	Баллы
К1	Соблюдение орфографических норм	
	Орфографических ошибок нет (или допущена одна негрубая ошибка) При оценивании выполнения задания по критерию К1 учитываются только ошибки, сделанные при заполнении пропущенных букв, раскрытии скобок, восстановлении слитного, раздельного и дефисного написания слов	4

	Допущено не более двух ошибок	3
	Допущены три-четыре ошибки	2
	Допущено пять ошибок	1
	Допущено более пяти ошибок	0
<b>К2</b>	<b>Соблюдение пунктуационных норм</b>	
	Пунктуационных ошибок нет	3
	Допущена одна ошибка	2
	Допущены две ошибки	1
	Допущено более двух ошибок	0
<b>К3</b>	<b>Правильность списывания текста</b>	
	Текст переписан безошибочно (нет пропущенных и лишних слов, нет слов с изменённым графическим обликом). ИЛИ Допущено не более трёх описок и ошибок следующего характера: 1) изменён графический облик слова (допущены перестановка, замена или пропуск буквы, не приводящие к орфографической или грамматической ошибке); 2) в переписанном тексте пропущено одно из слов текста либо есть одно лишнее слово	2
	Допущено четыре-семь описок и ошибок следующего характера: 1) изменён графический облик слова (допущены перестановка, замена или пропуск буквы, не приводящие к орфографической или грамматической ошибке); 2) в переписанном тексте пропущено одно из слов текста либо есть одно лишнее слово	1
	Допущено более семи описок и ошибок следующего характера: 1) изменён графический облик слова (допущены перестановка, замена или пропуск буквы, не приводящие к орфографической или грамматической ошибке); 2) в переписанном тексте пропущено одно из слов текста либо есть одно лишнее слово	0
	<i>Максимальный балл</i>	9

2.

Выполните обозначенные цифрами в тексте к заданию 1 виды анализа слова, словосочетания, предложения:

- (1) — фонетический анализ;
- (2) — морфемный анализ;
- (3) — морфологический анализ;
- (4) — синтаксический анализ предложения.

**Критерии проверки:**

<b>№</b>	<b>Указания по оцениванию</b>	<b>Баллы</b>
<b>К1</b>	<b>Выполнение фонетического разбора</b>	
	Разбор выполнен верно	3
	При разборе допущена одна ошибка	2
	При разборе допущены две ошибки	1
	При разборе допущено более двух ошибок	0
<b>К2</b>	<b>Выполнение морфемного разбора</b>	
	Разбор выполнен верно	3
	При разборе допущена одна ошибка	2
	При разборе допущены две ошибки	1
	При разборе допущено более двух ошибок	0
<b>К3</b>	<b>Выполнение морфологического разбора</b>	
	Разбор выполнен верно	3
	При разборе допущена одна ошибка	2
	При разборе допущены две ошибки	1
	При разборе допущено более двух ошибок	0
<b>К4</b>	<b>Выполнение синтаксического разбора предложения</b>	
	Разбор выполнен верно	3
	При разборе допущена одна ошибка	2
	При разборе допущены две ошибки	1
	При разборе допущено более двух ошибок	0
	<i>Максимальный балл</i>	<i>12</i>

3.

Поставьте знак ударения в следующих словах:

Банты, красивее, позвонит, каталог.

**Критерии проверки:**

<b>Критерии оценивания выполнения задания</b>	<b>Баллы</b>
Верно поставлено ударение только в одном-двух словах. ИЛИ Ударение во всех словах поставлено неверно / не поставлено	0
Верно поставлено ударение только в трёх словах	1
Верно поставлено ударение во всех словах	2
<i>Максимальный балл</i>	2

**4.**

Над каждым словом напишите, какой частью речи оно является. Запишите, какие из известных Вам частей речи отсутствуют в предложении.

**По вечерам мальчик с удовольствием грелся у жаркой печки.**

**Критерии проверки:**

<b>Указания по оцениванию</b>	<b>Баллы</b>
<b>Обозначение частей речи в предложении</b>	
<i>Отсутствие указания части речи над словом в записанном предложении приравнивается к ошибке</i>	
Верно определены все части речи в предложении	3
Допущена одна ошибка	2
Допущены две ошибки	1
Допущено более двух ошибок	0
<b>Указание отсутствующих частей речи</b>	
Верно указаны все отсутствующие в предложении части речи. ИЛИ Верно указаны все отсутствующие в предложении самостоятельные части речи из списка обязательных для указания, при этом одна служебная часть речи из списка обязательных для указания заменена частью (частями) речи из списка необязательных для указания	2
Одна из отсутствующих в предложении самостоятельных частей речи (из списка обязательных для указания) не указана. ИЛИ Верно указаны все отсутствующие в предложении самостоятельные части речи из списка обязательных для указания, при этом две служебные части речи из списка обязательных для указания заменены частями речи из списка необязательных для указания.	1
Две отсутствующие в предложении самостоятельные части речи (из списка обязательных для указания) не указаны.	0
<i>Максимальный балл</i>	5

**5.**

Выпишите предложение с прямой речью. (Знаки препинания не расставлены.) Расставьте необходимые знаки препинания. Составьте схему предложения.

- 1) Алёша сказал что в команде он хочет быть защитником
- 2) По словам Алёши футбольной команде нужен вратарь
- 3) Ирина Андреевна уверенно сказала Алёша станет хорошим футболистом
- 4) Какой матч ты сегодня будешь смотреть Алёша

**Критерии проверки:**

Указания по оцениванию	Баллы
<b>Распознавание предложения и расстановка знаков препинания</b>	
Правильно определено предложение, и верно расставлены знаки препинания	2
Правильно определено предложение, при расстановке знаков препинания допущена одна ошибка	1
Правильно определено предложение, при расстановке знаков препинания допущены две (или более) ошибки. ИЛИ Ответ неправильный	0
<b>Составление схемы предложения</b>	
Схема предложения составлена верно	2
Схема предложения составлена верно, в ней допущена одна пунктуационная ошибка.	1
Схема предложения составлена верно, в ней допущены две и более пунктуационные ошибки. ИЛИ Ответ неправильный	0
<i>Максимальный балл</i>	4

**6.**

Выпишите предложение, в котором необходимо поставить запятую/запятые. (Знаки препинания внутри предложений не расставлены.) Напишите, на каком основании Вы сделали свой выбор.

- 1) Пусть ребята украсят актовый зал сами
- 2) Возьмите-ка вы лучше воздушные шары и гирлянды!
- 3) Девочки с увлечением украшали актовый зал.
- 4) Подумайте ребята о костюмах для последней сценки.

**Критерии проверки:**

Указания по оцениванию	Баллы
<b>Распознавание предложения и расстановка знаков препинания</b>	
Правильно определено предложение и расставлены знаки препинания	2
Правильно определено предложение, при расстановке знаков препинания допущена одна ошибка	1
Правильно определено предложение, при расстановке знаков препинания допущены две (или более) ошибки. ИЛИ Ответ неправильный	0
<b>Объяснение основания выбора предложения</b>	

Верно объяснён выбор предложения	1
Ответ неправильный	0
<i>Максимальный балл</i>	3

7.

Выпишите предложение, в котором необходимо поставить запятую. (Знаки препинания внутри предложений не расставлены.) Напишите, на каком основании вы сделали свой выбор.

- 1) Густые кусты шиповника и жасмина растут в центре парка.
- 2) Опавшие листья прилипают к мокрым крышам и ступеням террасы.
- 3) В огород заскочила лохматая собака и помчалась через грядки к забору.
- 4) Громко барабанил град по крыше и стучался в окно дождь.

**Критерии проверки:**

Указания по оцениванию	Баллы
<b>Распознавание предложения и расстановка знаков препинания</b>	
Правильно определено предложение и расставлены знаки препинания	2
Правильно определено предложение, при расстановке знаков препинания допущена одна ошибка	1
Правильно определено предложение, при расстановке знаков препинания допущены две (или более) ошибки. ИЛИ Ответ неправильный	0
<b>Объяснение основания выбора предложения</b>	
Верно объяснён выбор предложения	1
Ответ неправильный	0
<i>Максимальный балл</i>	3

8.

Определите и запишите основную мысль текста.

#### Текст 2

(1)В морозное утро слышу: кто-то стучит настойчиво, нетерпеливо. (2)Выхожу на крыльцо — никого нет. (3)И снова тот же стук. (4)Наверное, кто-то балуется, сейчас подкараулю. (5)Выглядываю из окна: снова никого нет, только нахохлившиеся воробьи на деревьях сидят. (6)И опять: «Стук, стук, стук». (7)Наконец из окна вижу: на крыльчке топчется серая ворона и толстым клювом барабанил по ступенькам, будто возмущается: «Что же вы так долго корм не выносите?»

(8)Одеваюсь и с ведром иду к ящику, куда обычно ссыпают пищевые отходы, а во дворе, хоть солнце уже яркое и небо ясное, морозец за уши пощипывает. (9)Высыпаю корм-отходы и иду к дому, оборачиваюсь на вороний галдёж: сильные бессовестные вороны оттесняют от корма маленьких галок, между собою дерутся. (10)И тут замечаю: из-под сарая скачет ворона с перебитым крылом, волочит его по снегу, пытается взлететь на ящик, а не может. (11)Тогда села она вдали, распустила крылья и, вытянув шею, издала громкий, жалобный крик; но никто ей из ворон не отозвался. (12)И вдруг к больной и беспомощной птице подлетает с кормом маленькая юркая галочка, опустила возле неё, отдала пищу и за другой порцией улетела.

(13)Стою озадаченный, ничего не понимаю. (14)Оказывается, не бросить слабого в беде — это тоже чудесный закон природы!

(По А. Дорохову)

**Критерии проверки:**

Критерии оценивания выполнения задания	Баллы
Основная мысль определена верно, полно; в предложении допущено более двух речевых недочётов. ИЛИ Основная мысль определена верно, но недостаточно полно; в предложении допущены два и более речевых недочёта. ИЛИ Основная мысль не определена / определена неверно независимо от наличия/ отсутствия речевых недочётов в построении предложения и словоупотреблении	0
Основная мысль определена верно, но недостаточно полно; предложение построено правильно, в нём употреблены слова в собственном им значении. ИЛИ Основная мысль определена верно, полно; в предложении допущены один-два речевых недочёта. ИЛИ Основная мысль определена верно, но недостаточно полно; в предложении допущен один речевой недочёт	1
Основная мысль определена верно, полно; предложение построено правильно, в нём употреблены слова в собственном им значении	2
<i>Максимальный балл</i>	2

**9.**

Какой факт, по мнению автора текста, свидетельствует о том, что среди ворон была больная и беспомощная птица? Запишите ответ.

**Критерии проверки:**

Критерии оценивания выполнения задания	Баллы
Дан правильный ответ, в предложении допущено более трёх ошибок. ИЛИ Ответ неправильный	0
Дан правильный ответ, в предложении могут быть допущены один речевой недочёт и одна орфографическая, или одна пунктуационная, или одна грамматическая ошибка. ИЛИ Дан правильный ответ, в предложении могут быть допущены один речевой недочёт и две орфографические ошибки при отсутствии пунктуационных и грамматических ошибок. ИЛИ Дан правильный ответ, в предложении могут быть допущены один речевой недочёт и две пунктуационные ошибки при отсутствии орфографических и грамматических ошибок. ИЛИ Дан правильный ответ, в предложении могут быть допущены один речевой недочёт и две грамматические ошибки при отсутствии орфографических и пунктуационных ошибок. Всего в предложении, содержащем правильный ответ, в сумме должно быть допущено не более трёх ошибок (в их числе — только один речевой недочёт)	1
Дан правильный ответ, в предложении может быть допущен один речевой недочёт или допущена одна орфографическая, или одна пунктуационная, или одна грамматическая ошибка	2



Максимальный балл

2

**10.**

Определите, какой функционально-смысловый тип речи представлен в предложениях 8–11 текста. Запишите ответ.

**11.**

В предложениях 7–9 найдите слово со значением «многоголосый крик, шум». Выпишите это слово.

**12.**

В предложениях 5–7 найдите антоним к слову «тонкий» и выпишите его.

Оценка по пятибалльной шкале	«2»	«3»	«4»	«5»
Первичный балл	0–17	18 -28	29-38	39-45

**6 класс**

### ***Контрольная работа № 1.***

#### ***Критерии оценивания***

«5»- без ошибок, а также при наличии 1 негрубой орфографической или 1 негрубой пунктуационной ошибки.

«4»- 2 орфограф, и 2 пунктуац.

1 орфограф, и 3 пунктуац.

0 орфограф, и 4 пунктуац.

«3»- 4 орфограф, и 4 пунктуац.

3 орфограф, и 5 пунктуац.

0 орфограф, и 7 пунктуац.

«2» - 5 орфограф, и 9 пунктуац.

6. орфограф, и 8 пунктуац.

7. орфограф, и 7 пунктуац.

***Цель: проверить знания детей за курс 5 класса.***

В августе в окрестных лесах появляется много грибов. Собираемся и идём в лес.

За деревней расстилаются широкие поля. По тропинке направляемся к дальней роще. Здесь всегда много грибов. Из-под листика виднеется шляпка сыроежки, но мы решаем собирать только «благородные» грибы: белые, подосиновики и подберёзовики. Ребята расходятся по лесу, и далеко раздаются их голоса.

Вот у берёзки два крепких боровика. Они плотно прижались друг к другу. Аккуратно срезаю их и очищаю от земли. Лисички! Целая семейка разрослась у осинки. И они попадают в корзину.

День выдался тёплый, и лес освещают яркие лучи солнца. Уже не слышишь звонкого пения птиц. Они готовятся к отлёту на юг. (104 слова)

### **Грамматические задания**

#### **1. ПРОИЗВЕСТИ СИНТАКСИЧЕСКИЙ РАЗБОР ПРЕДЛОЖЕНИЯ.**

1в. За деревней расстилаются широкие поля.

2в. Они готовятся к отлёту на юг.

#### **2 РАЗОБРАТЬ ПО СОСТАВУ СЛОВА.**

1в.- подосиновики, освещают, осинки.

2в. – подберёзовики, расходятся, берёзки.

### ***Контрольная работа № 2 по темам: «Текст. Функциональные разновидности языка»***

#### ***Критерии оценивания:***

9 -10 баллов- оценка «5»

7-8 баллов- оценка «4»

5-6 баллов- оценка «3»

Менее 5 баллов- оценка «2»

***Цель: проверить знания детей по данной теме.***

Список вопросов теста

Вопрос 1

Укажите тип речи:

"Солнце и ветер. Весенний свет. Синицы и клесты поют брачным голосом. Корка наста от лыжи со звоном разлетается. Мелкий березняк в лучах солнца становится розовым. Солнечный луч на железной крыше создает нечто вроде ледника. Тоненькая струйка с теплой крыши попадает на холодную сосульку. От этого вода замерзает, и сосулька утром растёт в толщину".

## Варианты ответов

- рассуждение
- описание
- повествование

## Вопрос 2

Укажите стиль речи:

"Ветер - перемещение воздуха над поверхностью земли. Возникает вследствие неравномерного распределения атмосферного давления. Сильный ветер с круговым движением воздуха называется вихрем".

## Варианты ответов

- художественный
- официально- деловой
- научный
- публицистический

## Вопрос 3

Укажите стиль речи:

"Внимание! Желающие отправиться на экскурсию в Петербург должны собраться в кабинете директора 5 сентября в 14 часов".

## Варианты ответов

- художественный
- научный
- официально- деловой
- разговорный

## Вопрос 4

Укажите стиль речи :

"Наша устная речь представляет собой поток звуков. Когда человек говорит, то возникают звуковые колебания, звуковые волны, которые слушающий воспринимает с помощью органов слуха".

## Варианты ответов

- научный
- публицистический
- официально- деловой

## Вопрос 5

Укажите стиль речи :

"Справка настоящая дана Иванову Петру Алексеевичу в том, что он действительно присутствовал на совещании работников металлургической промышленности, проходящем с 5 по 7 сентября 2013 года в г. Москве. Справка дана для предоставления по месту работы".

## Варианты ответов

- художественный
- разговорный
- научный
- официально- деловой

#### Вопрос 6

Определите стиль речи:

"Господа стояли на крыльце и смотрели. Смотрели и с порога людской даже крестились. А наутро староста залез на крышу господского дома и стал забивать доской слуховое окно". (И. Бунин)

Варианты ответов

- описание
- повествование
- публицистический
- художественный

#### Вопрос 7

Укажите стиль речи:

"В образовании звуков принимают участие легкие, горло, гортань, голосовые связки, ротовая и носовая полость, язык, губы, зубы. И все они работают под руководством головного мозга".

Варианты ответов

- описание
- официально- деловой
- повествование
- научный

#### Вопрос 8

Расставьте предложения так, чтобы получился связный текст. Выбери правильный ответ

- 1) Она оказалась меньше всех.
- 2) Маленький принц никак не мог понять, для чего на крохотной затерявшейся в небе планетке, где нет ни домов, ни жителей, нужны фонарь и фонарщик.
- 3) На ней только и помещалось, что фонарь да фонарщик.
- 4) Пятая планета была очень занятная.

Варианты ответов

- 1234
- 4321
- 4132
- 3412
- 4312

#### Вопрос 9

Что такое текст?

Варианты ответов

- Текст - это наука о морфемах
- Текст - это речевое высказывание, в котором предложения не связаны общей темой , мыслью.
- Текст- это совокупность стилей речи
- Нет верного утверждения

Вопрос 10

Заявление, протокол, объявление, расписка- это жанры ...стиля

Варианты ответов

- научного
- художественного
- официально- делового
- публицистического

*Сочинение -описание по картине Н. П. Крымова «Зимний вечер»*

*Критерии оценивания*

<b>Балл</b>	<b>Содержание и речь</b>	<b>Грамотность</b>
-------------	--------------------------	--------------------

5	1.Содержание работы полностью соответствует теме. 2.Фактические ошибки отсутствуют. 3.Содержание излагается последовательно. 4.Работа отличается богатством словаря, разнообразием используемых синтаксических конструкций, точностью словоупотребления. 5.Достигнуты стилевое единство и выразительность текста. В целом в работе допускается 1 недочет в содержании и 1-2 речевых недочета.	Допускаются: 1 орфографическая, или 1 пунктуационная, или 1 грамматическая ошибки
4	1.Содержание работы в основном соответствует теме (имеются незначительные отклонения от темы). 2.Содержание в основном достоверно, но имеются единичные фактические неточности. 3.Имеются незначительные нарушения последовательности в изложении мыслей. 4.Лексический и грамматический строй речи достаточно разнообразен. 5.Стиль работы	Допускаются: 2 орфографические и 2 пунктуационные ошибки, или 1 орфографическая и 3 пунктуационные ошибки, или 4 пунктуационные ошибки при отсутствии орфографических

	отличается единством и достаточной выразительностью. В целом в работе допускается не более 2 недочетов в содержании и не более 3-4 речевых недочетов.	ошибок, а также 2 грамматические ошибки
3	1.В работе допущены существенные отклонения 2.Работа достоверна в главном, но в ней имеются отдельные фактические неточности. 3.Допущены отдельные нарушения последовательности изложения 4.Беден словарь и однообразны употребляемые синтаксические конструкции, встречается неправильное словоупотребление. 5.Стиль работы не отличается единством, речь недостаточно выразительна. В целом в работе допускается не более 4 недочетов в содержании и 5 речевых недочетов.	Допускаются: 4 орфографические и 4 пунктуационные ошибки, или 3 орф. и 5 пунк., или 7 пунк. при отсутствии орфографических
2	Работа не соответствует теме. Допущено много фактических неточностей. Нарушена последовательность мыслей во всех частях работы, отсутствует связь между ними, работа не соответствует плану. Крайне беден словарь, работа написана короткими однотипными предложениями со слабо выраженной связью между ними, часты случаи неправильного словоупотребления. Нарушено стилевое единство текста. В целом в работе допущено 6 недочетов и до 7 речевых недочетов	Допускаются: 7 орф. и 7 пунк. ошибок, или 6 орф. и 8 пунк., или 5 орф. и 9 пунк., или 9 пунк., или 8 орф. и 5 пунк., а также 7 грамматических ошибок

**Контрольный диктант № 4 по теме: «Лексикология».**

**Критерии оценивания**

«5»- без ошибок, а также при наличии 1 негрубой орфографической или 1 негрубой пунктуационной ошибки.

«4»- 2 орфограф, и 2 пунктуац.

1 орфограф, и 3 пунктуац.

0 орфограф, и 4 пунктуац.

«3»- 4 орфограф, и 4 пунктуац.

3 орфограф, и 5 пунктуац.

0 орфограф, и 7 пунктуац.

«2» - 5 орфограф, и 9 пунктуац.

8. орфограф, и 8 пунктуац.

9. орфограф, и 7 пунктуац.

8 орфограф, и 6 пунктуац

**Цель:** проверить знания детей по данной теме.

**Лес осенью.**

Красив и печален русский лес в ранние осенние дни. Медленно кружась в воздухе, падают и падают с берёз лёгкие, невесомые жёлтые листья. От дерева к дереву протянулись тонкие серебристые нити лёгкой паутины. Ещё цветут поздние осенние цветы.

Прозрачен и чист воздух. Прозрачна вода в лесных канавах и ручьях. Каждый камешек на дне виден.

Тихо в осеннем лесу. Лишь шелестит под ногами опавшая листва. Иногда тонко просвистит рябчик. И от этого тишина ещё слышнее.

Легко дышится в осеннем лесу. И долго не хочется уходить из него. Хорошо в осеннем цветистом лесу... Но что-то грустное, прощальное слышится и видится в нём. (86 слов) (И. С. Соколов-Микитов)

Грамматическое задание.

1.Подберите антонимы к словам: медленно, тихо, легко, грустное.

2.Сделайте морфемный разбор слов: невесомые, просвистит, цветистом.

## *Контрольный диктант № 5 «Беловский диктант»*

### *Критерии оценивания:*

«5»- без ошибок, а также при наличии 1 негрубой орфографической или 1 негрубой пунктуационной ошибки.

«4»- 2 орфограф, и 2 пунктуац.

1 орфограф, и 3 пунктуац.

0 орфограф, и 4 пунктуац.

«3»- 4 орфограф, и 4 пунктуац.

3 орфограф, и 5 пунктуац.

0 орфограф, и 7 пунктуац.

«2» - 5 орфограф, и 9 пунктуац.

6. орфограф, и 8 пунктуац.

7. орфограф, и 7 пунктуац.

8 орфограф, и 6 пунктуац

*Цель: проверить знания детей по данной теме.*

Давно отбулькало шумное водополье. Стояли белые ночи. Последние весенние дни, недоуменно затихали над деревьями. Все гасила и сжигала зеленая тишина.

Вчера было впервые тепло по-летнему, ночь не смогла охладить молодую траву, и пыль на дороге, бревна, и только у реки чуялась ровная свежесть да из тумана в низинах упала небольшая роса.

В деревне быстро исчезли голубоватые ночные сумерки. Они исчезали покорно, без борьбы, словно зная о справедливости: всему свой черед и свое место.

Черед же пришел широкому благодатному утру. Сначала стало тихо, что даже петухи крепились и сдерживали свой пыл. Белая ночь ушла вместе с голубыми сумерками, багряная заря подпалила треть горизонта, и вся деревня замерла, будто готовясь к пробуждению.

( В.И. Белов «Привычное дело») (109 слов)

### **Грамматическое задание**

1. Выполнить синтаксический разбор 3 предложения



***Контрольная работа за первое полугодие.***

***Критерии оценивания:***

«5»- без ошибок, а также при наличии 1 негрубой орфографической или 1 негрубой пунктуационной ошибки.

«4»- 2 орфограф, и 2 пунктуац.

1 орфограф, и 3 пунктуац.

0 орфограф, и 4 пунктуац.

«3»- 4 орфограф, и 4 пунктуац.

3 орфограф, и 5 пунктуац.

0 орфограф, и 7 пунктуац.

«2» - 5 орфограф, и 9 пунктуац.

6. орфограф, и 8 пунктуац.

7. орфограф, и 7 пунктуац.

8 орфограф, и 6 пунктуац

***Цель:*** проверить знания детей по данной теме.

На Карадаге.

Я не новичок в горах, но такого мрачного и угрюмого нагромождения скал мне не приходилось встречать.

Идёшь, а в спину тебе будто упорно смотрит кто-то, обернёшься - нет никого. Трудно идти, когда ничего не ждёшь впереди, не с кем переговорить. Вечер застал меня высоко в этих диких скалах, дул резкий восточный ветер. Я собираю пучки колючей травы, разжигаю костёр и пытаюсь приготовить какую-нибудь пищу.

Прекрасны минуты, когда после выматывающих силы подъёмов залезаешь в палатку или в мягкий спальный мешок!

Тишина. Напряжённое ухо ловит далёкий, еле слышный, но никогда не смолкающий рёв водопада.

Разбудили меня непонятные звуки, похожие на скрип, словно что-то жёсткое тёрлось о камень. То были сипы - огромные птицы горных высот.

(примечание: сказать о тире во втором предл.)

### Грамматические задания.

#### Вариант 1.

1. Фонетический разбор слова собираю.
2. Морфемный разбор слов приходилось, залезаешь.
3. Синтаксический разбор предложения

Я собираю пучки колючей травы, разжигаю костёр и пытаюсь приготовить какую-нибудь пищу.

#### Вариант 2.

1. Синтаксический разбор предложения

Разбудили меня какие-то непонятные звуки, ..

2. Указать разряды местоимений в 4-5 предложениях.

### ***Контрольный диктант № 7 по теме «Имя существительное»***

#### ***Критерии оценивания:***

«5»- без ошибок, а также при наличии 1 негрубой орфографической или 1 негрубой пунктуационной ошибки.

«4»- 2 орфограф, и 2 пунктуац.

1 орфограф, и 3 пунктуац.

0 орфограф, и 4 пунктуац.

«3»- 4 орфограф, и 4 пунктуац.

3 орфограф, и 5 пунктуац.

0 орфограф, и 7 пунктуац.

«2» - 5 орфограф, и 9 пунктуац.

6. орфограф, и 8 пунктуац.

7. орфограф, и 7 пунктуац.

8 орфограф, и 6 пунктуац

*Цель: проверить уровень усвоения данной темы.*

Поздней осенью выпадает первый снег. Он изменяет всё вокруг. Пушистые снежинки осторожно касаются земли, и она одевается в ослепительный наряд. Побелели дорожки и крыши домов. Загораются, блестят разноцветные искорки инея. Свинцовая вода темнеет среди беловатых зарослей камыша.

Как прекрасна берёзовая роща! Веточки покрыты хлопьями, но от любого прикосновения снежинки осыпаются. В ельнике снег так засыпал деревца, что их не узнаешь. Ёлочка становится похожей на причудливую снежную бабу. На гладкой поверхности виднеются следы лесных зверюшек.

В предзимние дни не сидится дома. Путешественники разных возрастов выходят на пешеходные маршруты. Каждый хочет почувствовать свежесть первого морозца, сыграть в снежки.

«Здравствуй, зима!»- радостно говорят люди. (101 слово)

### **Грамматические задания**

#### **1. ПРОИЗВЕСТИ МОРФОЛОГИЧЕСКИЙ РАЗБОР СЛОВ**

1в. – осенью

2в. – камыша

#### **2. ПРОИЗВЕСТИ СИНТАКСИЧЕСКИЙ РАЗБОР ПРЕДЛОЖЕНИЯ**

1в. Побелели дорожки и крыши домов.

2в. Загораются, блестят разноцветные искорки инея.

### ***Сочинение-описание внешности человека***

#### ***Критерии оценивания:***

<b>Балл</b>	<b>Содержание и речь</b>	<b>Грамотность</b>
<b>5</b>	1.Содержание работы полностью соответствует теме. 2.Фактические ошибки отсутствуют. 3.Содержание излагается последовательно. 4.Работа отличается богатством словаря, разнообразием используемых синтаксических конструкций, точностью словоупотребления. 5.Достигнуты стилевое единство и выразительность текста. В целом в работе допускается 1 недочет в содержании и 1-2 речевых недочета.	Допускаются: 1 орфографическая, или 1 пунктуационная, или 1 грамматическая ошибки

4	<p>8. Содержание работы в основном соответствует теме(имеются незначительные отклонения от темы).</p> <p>9. Содержание в основном достоверно, но имеются единичные фактические неточности.</p> <p>3.Имеются незначительные нарушения последовательности в изложении мыслей.</p> <p>4.Лексический и грамматический строй речи достаточно разнообразен. 5.Стиль работы</p>	<p>Допускаются: 2 орфографические и 2 пунктуационные ошибки, или 1 орфографическая и 3 пунктуационные ошибки, или 4 пунктуационные ошибки при отсутствии орфографических</p>
---	--	--

	<p>отличается единством и достаточной выразительностью. В целом в работе допускается не более 2 недочетов в содержании и не более 3-4 речевых недочетов.</p>	<p>ошибок, а также 2 грамматические ошибки</p>
3	<p>1.В работе допущены существенные отклонения</p> <p>2.Работа достоверна в главном, но в ней имеются отдельные фактические неточности. 3.Допущены отдельные нарушения последовательности изложения</p> <p>4.Беден словарь и однообразны употребляемые синтаксические конструкции, встречается неправильное словоупотребление. 5.Стиль работы не отличается единством, речь недостаточно выразительна. В целом в работе допускается не более 4 недочетов в содержании и 5 речевых недочетов.</p>	<p>Допускаются: 4 орфографические и 4 пунктуационные ошибки, или 3 орф. и 5 пунк., или 7 пунк. при отсутствии орфографических</p>
2	<p>Работа не соответствует теме. Допущено много фактических неточностей. Нарушена последовательность мыслей во всех частях работы, отсутствует связь между ними, работа не соответствует плану. Крайне беден словарь, работа написана короткими однотипными предложениями со слабо выраженной связью между ними, часты случаи неправильного словоупотребления. Нарушено стилевое единство текста. В целом в работе допущено 6 недочетов и до 7 речевых недочетов</p>	<p>Допускаются: 7 орф. и 7 пунк. ошибок, или 6 орф. и 8 пунк., или 5 орф. и 9 пунк., или 9 пунк., или 8 орф. и 5 пунк., а также 7 грамматических ошибок</p>

**Контрольный диктант № 9 по теме «Имя прилагательное».**

**Критерии оценивания:**

«5»- без ошибок, а также при наличии 1 негрубой орфографической или 1 негрубой пунктуационной ошибки.

«4»- 2 орфограф, и 2 пунктуац.

1 орфограф, и 3 пунктуац.

0 орфограф, и 4 пунктуац.

«3»- 4 орфограф, и 4 пунктуац.

3 орфограф, и 5 пунктуац.

0 орфограф, и 7 пунктуац.

«2» - 5 орфограф, и 9 пунктуац.

6. орфограф, и 8 пунктуац.

7. орфограф, и 7 пунктуац.

8 орфограф, и 6 пунктуац

**Цель:** проверить знания детей по данной теме.

Пятые сутки геолог пробирался через тайгу. Ненастье мешало ему двигаться быстрее, но сегодня снегопад прекратился.

Кончились запасы пищи. И теперь он питался шишками. Ножом он вытаскивал зёрнышки, набирал их в горсть и долго жевал.

Геолог расположился на ночлег под раскидистой елью, разложил костёр около смолистого пня, набросал еловых веток и прилёг прямо на них.

Языки пламени костра то замирали, то вспыхивали. От костра расстилался душистый дымок. Глаза слипались. Геолог чувствовал ужасную усталость. Он знал, что ему предстоит долгий и опасный путь через глухую местность.

Ночь преобразила лес. Сугробы снега превращались в причудливые фигурки.

Геолог прислушался и вдруг ясно услышал рёв машин. «Неужели близко дорога?»- подумал он.

Он поднялся, затоптал костёр и пошёл на шум машины. (115 слов.)

**Грамматические задания**

1. СДЕЛАТЬ СИНТАКСИЧЕСКИЙ РАЗБОР ПРЕДЛОЖЕНИЯ.

1в. – Ножом он вытаскивал зёрнышки, набирал их в горсть и долго жевал.

2в. – Он поднялся, затоптал костёр и пошёл на шум машины.

2. ПРОИЗВЕСТИ МОРФОЛОГИЧЕСКИЙ РАЗБОР СЛОВ.

1в.- под раскидистой (елью)

2в.- около смолистого (пня)

***Контрольный диктант № 10 по теме «Имя числительное».***

***Критерии оценивания:***

«5»- без ошибок, а также при наличии 1 негрубой орфографической или 1 негрубой пунктуационной ошибки.

«4»- 2 орфограф, и 2 пунктуац.

1 орфограф, и 3 пунктуац.

0 орфограф, и 4 пунктуац.

«3»- 4 орфограф, и 4 пунктуац.

3 орфограф, и 5 пунктуац.

0 орфограф, и 7 пунктуац.

«2» - 5 орфограф, и 9 пунктуац.

6. орфограф, и 8 пунктуац.

7. орфограф, и 7 пунктуац.

8 орфограф, и 6 пунктуац

***Цель:*** проверить уровень усвоения знаний учащихся по данной теме.

(Текст взят из методического пособия Г. А. Богдановой «Уроки русского языка в 6 классе» М.: Просвещение. 2011 г.)

Глубина озера Байкал – 1640 метров. Оно самое глубокое на планете.

В нём содержится пятая часть мирового запаса пресной воды. В Байкал впадает 336 рек, а вытекает одна – Ангара.

Совсем недавно жители прибрежных селений преспокойно пили воду прямо из озера.

Сейчас оно страдает от промышленных отходов.

Окрестности Байкала одеваются в зимний наряд раньше самого озера.

Уже в октябре зима заковывает скалистые берега в сверкающие белоснежные доспехи и превращает ели и гигантские сибирские кедры в блестящие ледяные фигуры.

Январские морозы покрывают озеро толстым льдом. Местами его толщина достигает двух метров.

Он похож на неровное одеяло.

Летом даже в безветренный день может вдруг налететь шквалистый ветер,

и тогда озеро становится неласковым морем. (108 слов.)

**Грамматические задания**

1. ПРОИЗВЕСТИ МОРФОЛОГИЧЕСКИЙ РАЗБОР СЛОВ.

1в. – восьмой (вагон)      2в. – двадцать шесть (книг)

2. ПРОСКЛОНЯЙТЕ ЧИСЛИТЕЛЬНЫЕ.

1в. – шестьдесят      2в. – пятьсот

*Сочинение-описание картины (Е. В. Сыромятников «Первые зрители»...)*

*Критерии оценивания:*

Балл	Содержание и речь	Грамотность
5	1.Содержание работы полностью соответствует теме. 2.Фактические ошибки отсутствуют. 3.Содержание излагается последовательно. 4.Работа отличается богатством словаря, разнообразием используемых синтаксических конструкций, точностью словоупотребления. 5.Достигнуты стилевое единство и выразительность текста. В целом в работе допускается 1 недочет в содержании и 1-2 речевых недочета.	Допускаются: 1 орфографическая, или 1 пунктуационная, или 1 грамматическая ошибки
4	6. Содержание работы в основном соответствует теме(имеются незначительные отклонения от темы). 7. Содержание в основном достоверно, но имеются единичные фактические неточности. 3.Имеются незначительные нарушения последовательности в изложении мыслей. 4.Лексический и грамматический строй речи достаточно разнообразен. 5.Стиль работы	Допускаются: 2 орфографические и 2 пунктуационные ошибки, или 1 орфографическая и 3 пунктуационные ошибки, или 4 пунктуационные ошибки при отсутствии орфографических

	отличается единством и достаточной выразительностью. В целом в работе допускается не более 2 недочетов в содержании и не более 3-4 речевых недочетов.	ошибок, а также 2 грамматические ошибки
--	---	---

<p><b>3</b></p>	<p>1.В работе допущены существенные отклонения 2.Работа достоверна в главном, но в ней имеются отдельные фактические неточности. 3.Допущены отдельные нарушения последовательности изложения 4.Беден словарь и однообразны употребляемые синтаксические конструкции, встречается неправильное словоупотребление. 5.Стиль работы не отличается единством, речь недостаточно выразительна. В целом в работе допускается не более 4 недочетов в содержании и 5 речевых недочетов.</p>	<p>Допускаются: 4 орфографические и 4 пунктуационные ошибки, или 3 орф. и 5 пунк., или 7 пунк. при отсутствии орфографических</p>
<p><b>2</b></p>	<p>Работа не соответствует теме. Допущено много фактических неточностей. Нарушена последовательность мыслей во всех частях работы, отсутствует связь между ними, работа не соответствует плану. Крайне беден словарь, работа написана короткими однотипными предложениями со слабо выраженной связью между ними, часты случаи неправильного словоупотребления. Нарушено стилевое единство текста. В целом в работе допущено 6 недочетов и до 7 речевых недочетов</p>	<p>Допускаются: 7 орф. и 7 пунк. ошибок, или 6 орф. и 8 пунк., или 5 орф. и 9 пунк., или 9 пунк., или 8 орф. и 5 пунк., а также 7 грамматических ошибок</p>



## Контрольный диктант № 12 по теме «Местоимение».

### Критерии оценивания

«5»- без ошибок, а также при наличии 1 негрубой орфографической или 1 негрубой пунктуационной ошибки.

«4»- 2 орфограф, и 2 пунктуац.

1 орфограф, и 3 пунктуац.

0 орфограф, и 4 пунктуац.

«3»- 4 орфограф, и 4 пунктуац.

3 орфограф, и 5 пунктуац.

0 орфограф, и 7 пунктуац.

«2» - 5 орфограф, и 9 пунктуац.

8. орфограф, и 8 пунктуац.

9. орфограф, и 7 пунктуац.

8 орфограф, и 6 пунктуац

**Цель:** проверить, насколько хорошо усвоена учащимися данная тема.

Однажды в летнюю ночь я сидел в моей комнате за письменным столом. Ночь была тихая, только с реки доносились какие – то далёкие лёгкие звуки.

В полной ночной тишине под полом вдруг послышались какие – то тихие голоса.

Они были похожи на шёпот птенцов, которые пробудились в гнезде.

Но какие птенцы могли быть в подполье? Я долго не мог понять, кто разговаривает у меня под полом. Потом я догадался, что это ежи.

Ежи – смирные и кроткие звери. Разговаривать они не умеют. Это я слышал их возню. Они никому не причиняют вреда и никого не боятся. Днём они спят, а ночью выходят на охоту. Они уничтожают вредных насекомых, воюют с крысами и мышами.

На зиму ежи засыпают. Их маленькие берлоги покрывают снежные сугробы, и они преспокойно спят всю зиму. (125 слов.)

### Грамматические задания

#### 1. УКАЖИТЕ РАЗРЯДЫ МЕСТОИМЕНИЙ

1в. – в первом абзаце

2в. – во втором абзаце

## 2. ПРОИЗВЕСТИ МОРФОЛОГИЧЕСКИЙ РАЗБОР СЛОВ.

1в. – моей

2в. – у меня

### *Контрольный диктант № 13 по теме «Глагол».*

#### **Критерии оценивания:**

**«5»- без ошибок, а также при наличии 1 негрубой орфографической или 1 негрубой пунктуационной ошибки.**

**«4»- 2 орфограф, и 2 пунктуац.**

**1 орфограф, и 3 пунктуац.**

**0 орфограф, и 4 пунктуац.**

**«3»- 4 орфограф, и 4 пунктуац.**

**3 орфограф, и 5 пунктуац.**

**0 орфограф, и 7 пунктуац.**

**«2» - 5 орфограф, и 9 пунктуац.**

**6. орфограф, и 8 пунктуац.**

**7. орфограф, и 7 пунктуац.**

**Цель:** проверить уровень усвоения знаний по данной теме.

(Текст взят из методического пособия Н. М. Скоркиной «Поурочные планы по русскому языку. 6 класс». Волгоград. Издательство «Учитель - АСТ» 2009 г.)

#### **МУРАВЬИ.**

Трудно пройти в лесу мимо муравьиной кучи.

В яркий солнечный день тысячи муравьёв копошатся, что – то делают, куда- то торопятся.

Вот один муравей забегают то спереди, то сзади,  
с большим усилием втаскивает на муравейник еловую хвою.

Муравьи тащат хвою на сооружение своего муравейника, который строят много лет.

Муравьи хорошо знают свой дом.

Догорает день. Муравьишка спешит, приостанавливается, кружится, разыскивает дорогу к дому. Ему помогает запах. Если бы муравьи не различали запахи, они не отличали бы своих муравьёв от чужих. Чужих в свой дом они не пускают.

Ударьте слегка прутом по муравейнику, присмотритесь. В прут вцепились сразу десятки муравьёв. Они защищают своё жилище.

Не разоряйте муравейников! Муравьи – безобидные, полезные жители леса, они истребляют вредных насекомых. (113 слов.)

### Грамматические задания

1. ВЫПИШИТЕ ИЗ ТЕКСТА 3 ГЛАГОЛА, УПОТРЕБЛЁННЫХ В РАЗНЫХ НАКЛОНЕНИЯХ, УКАЖИТЕ ИХ.

2. РАЗБЕРИТЕ ПО СОСТАВУ.

1в. – втаскивают, присмотритесь, безобидные

2в. – ударьте, защищают, еловую

3. СДЕЛАЙТЕ МОРФОЛОГИЧЕСКИЙ РАЗБОР ГЛАГОЛА

1в. – забегает

2в. - защищают

### *Итоговый контрольный диктант*

#### **Критерии оценивания:**

«5»- без ошибок, а также при наличии 1 негрубой орфографической или 1 негрубой пунктуационной ошибки.

«4»- 2 орфограф, и 2 пунктуац.

1 орфограф, и 3 пунктуац.

0 орфограф, и 4 пунктуац.

«3»- 4 орфограф, и 4 пунктуац.

3 орфограф, и 5 пунктуац.

0 орфограф, и 7 пунктуац.

«2» - 5 орфограф, и 9 пунктуац.

8. орфограф, и 8 пунктуац.

9. орфограф, и 7 пунктуац.

8 орфограф, и 6 пунктуац

Цель: проверить лексические и грамматические знания

Время: 45 минут

Утро ранней весной.

Небо перед утренней зарёй прояснилось. На нём нет туч и облаков. Над узкой речкой расстилается синий туман. В такую раннюю пору здесь ни с кем не встретиться.

Предрассветная тишь долго не нарушается никакими звуками, ничьими голосами. В утреннем тумане ничего не видишь. Только тяжёлая от росы трава низко прилегает к земле и блестит серебряными каплями. Но вот пробежал лёгкий ветерок. Раздаётся стук дятла, и лес наполняется птичьим пением. Из куста выскочил косой зайчонок и сбросил с веток капли росы.

Теперь уже нет опасности заблудиться в тумане. Поднимается горячее солнце. Оно бросает свои лучи на весеннюю землю. Никогда не бывает утро так прекрасно, как ранней весной. Легко дышишь, любишь природой. (112 слов.)

### **Грамматические задания**

#### **1. РАЗОБРАТЬ СЛОВА ПО СОСТАВУ.**

1в. – утренней, выскочил, ветерок    2в. – серебряными, прилегает, речкой

#### **2. СДЕЛАТЬ СИНТАКСИЧЕСКИЙ РАЗБОР ПРЕДЛОЖЕНИЯ**

1в. – Предрассветная тишь долго не нарушается никакими звуками, ничьими голосами.

2в. – Из куста выскочил косой зайчонок и сбросил с веток капли росы.

## **7 класс**

### **1. Контрольный диктант с грамматическим заданием по теме «Повторение изученного в 5-6 классах»**

#### **ОСЕНЬ**

Осень — причудливая волшебница. Приходит она и расстилает желтые покрывала на поля, разбрасывает разноцветные листья по дорожкам, приносит запах свежести и легкого морозца. Хорошо побродить в городском парке в такие удивительные дни. Деревья объаты пламенем. Теперь никому не остановить осеннего пожара. Вот загорелась осинка ярко-красными огоньками, и от нее пошел полахать клен. Он прикоснулся к березке, и вспыхнула она желтым костром. Но обнажатся деревья, и погаснет это разноцветье. Осень не хочет расставаться с людьми и часто плачет. Печальный дождь капает из туч на землю. Люди смотрят на небо и грустно говорят: «Вот и осень, теперь жди зимы». Если бы осень умела говорить, она сказала бы: «Я не хочу уходить от вас, люди, я хочу остаться». Но мчится бессердечное время, и осень уходит. (122 слова.)

Грамматическое задание.

1. Выполните синтаксический разбор предложения.  
*Осень не хочет расставаться с людьми и часто плачет*
2. Выполните морфемный разбор слов: *причудливая, расстилает, разноцветные.*
3. Выполните морфологический разбор слова *смотрят.*

### **Нормы оценивания**

Оценка	Контрольная работа (диктант)	
	орфографические / пунктуационные ошибки	дополнительные задания <i>(фонетическое, лексическое, орфографическое, грамматическое)</i>
«5»	0/0; или 0/1 (негрубая); или 1/0 (негрубая)	выполнены верно все задания
«4»	2/2; или 1/3; или 0/4; 3/0 (если среди них есть однотипные)	правильно выполнено не менее ¾ заданий
«3»	4/4; или 3/5; или 0/7; в 5 кл. допускается: 5/4; 6/6 (если имеются ошибки однотипные и негрубые)	правильно выполнено не менее половины заданий
«2»	до 7/7; или 6/8; или 5/9; или 8/6	не выполнено более половины заданий

## 2. Сочинение на лингвистическую тему

Напишите сочинение на тему: «У каждой части речи свои достоинства». Приведите примеры из предложенного текста.

Текст для работы

- (1) Не помню, как его звали. (2) Он жил на Сортировочной и в нашу школу перешел временно, потому что его мать положили в больницу, а здесь, в третьем микрорайоне, жила бабушка. (3) Новенького посадили со мной, и это мне не понравилось: значит, когда я просил посадить меня с Колькой Лыковым — нельзя, посадите с Саней Табуховым — опять нельзя, а тут, оказывается, можно! (4) Новенький несколько раз обратился ко мне с какими-то дурацкими вопросами: «Как зовут?», «Где живешь?»... (5) Я отвечал нехотя, сквозь зубы, и он отвязался. (6) А после уроков его повели бить. (7) Это называется «прописка». (8) Бьют несерьезно, больше для формы, как говорится, ничего личного, просто традиция такая. (9) Новенький, увидев толпу, которая его окружила, метнулся к стоящему рядом Сережке Романову, отбросил его ударом в сторону и, ловко увернувшись от Кольки Лыкова, словно ветер, скрылся во дворах. (10) За ним побежали, но догнать не смогли. (И) Сережка, всхлипывая, вытирал кровь с разбитой губы, а мы хмуро смотрели на него. (12) Решили не ждать завтрашнего дня, а рассчитаться с новеньким сегодня же во что бы то ни стало. (13) — Димон, ты же сидел с ним, у вас с ним был мир! (14) Зайди к нему, позови его к себе домой — музыку там послушать или чего еще... — попросил меня Колька. (15) — Ты же умный, схитри как-нибудь, чтобы он вышел на улицу. (16) Мне польстило, что ко мне обратился Колька, что он при всех назвал меня умным, что поручение, которое требует смекалки и находчивости, по его мнению, могу выполнить только я. (17) Через полчаса я уже звонил в дверь квартиры, где жил новенький. (18) — Тебе чего? (19) — Как чего? (20) Посмотреть в твои глаза! — насмешливо сказал я. (21) — Ты-то умчался, как быстроногая лань, а я за тебя получил по полной программе. (22) — А ты-то при чем?

(23) — Как при чем? — удивился я. (24) — Мы же вместе сидим, значит, мы друзья, вот мне за тебя и вломили! (25) До сих пор ребра болят... (26) Пройти-то можно?

(27) — Проходи...

(28) Мы попили, чай, он показал свои рисунки... (29) Неплохо он рисовал. (30) Потом я посмотрел на часы и позвал его к себе в гости.

(31) — Давай только не сегодня!

(32) Внутри у меня все упало: ребята из нашего класса уже ждали нас в засаде возле недостроенного дома.

(33) — Понимаешь, у меня братишка болеет, и я хотел, чтобы ты нарисовал ему какую-нибудь картинку, он любит разные сказочные сюжеты, волшебные миры...

(34) — Ну, раз так, то пойдем...

(35) Тот путь я помню до сантиметра, словно шел босиком по гвоздям. (36) Новенький что-то говорил мне, а я торопливо кивал головой. (37) Ребро недостроенного дома. (38) Я вижу выбитый асфальт, рулоны рубероида, краешек пакета, где лежат альбомные листы и краски... (39) Горячий воздух, словно напильник, режет мою грудь. (40) Я остановился. (41) А новенький сделал еще несколько шагов. (42) Кусты шевельнулись. (43) Все! (44) Навстречу нам медленно вышел Колька Лыков и зловеще улыбнулся.

(45) Самое страшное было дальше. (46) Судьба, видно, решила провести меня до последнего круга моего ада. (47) Новенький вдруг взвизгнул, схватил камень и крикнул: «Димон, беги!». (48) Но, увидев, что нас уже окружили, что мне не убежать, он набросился на Тольку Власова, освобождая мне путь.

(49) — Димон, беги! (50) Чего ты стоишь?

(51) И тут я улыбнулся, а остальные засмеялись. (52) Только тогда он все понял и посмотрел на меня. (53) Удивленно, недоверчиво. (54) В ту секунду мне показалось, что сожженная этим взглядом кожа, словно чулок, сползла с моего тела...

(55) ...Уже много лет я мечтаю кого-то спасти: я мечтаю вытащить тонущего из воды, защитить девушку от хулиганов, вынести раненого с поля боя и согласен даже умереть, совершая героический поступок. (56) Но никто на моем пути не тонет, никто не горит, никто не просит меня о помощи. (57) В жалобно протянутых ладонях я несу свое окровавленное сердце: все надеюсь, что когда-нибудь увижу преданного мною паренька и он меня простит. (58) Или хотя бы поймет. (59) Или, по крайней мере, выслушает... (60) Но он живет где-то на Сортировочной, в нашу школу его перевели временно, и наши жизненные пути все никак не могут пересечься.

Критерии оценивания сочинения-рассуждения на лингвистическую тему	Б а л л ы
С1К1	<b>Наличие обоснованного ответа</b>
	<p>Экзаменуемый привёл рассуждение на теоретическом уровне. Фактических ошибок, связанных с пониманием тезиса, нет</p> <p style="text-align: right;">2</p>
	<p>Экзаменуемый привёл рассуждение на теоретическом уровне. Допущена одна фактическая ошибка, связанная с пониманием тезиса</p> <p style="text-align: right;">1</p>
	<p>Экзаменуемый привёл рассуждение на теоретическом уровне. Допущено две и более фактические ошибки, связанные с пониманием тезиса, <b>или</b> тезис не доказан, <b>или</b> дано рассуждение вне контекста задания, <b>или</b> тезис доказан на бытовом уровне</p> <p style="text-align: right;">0</p>
С1К2	<b>Наличие примеров-аргументов</b>
	<p>Экзаменуемый привёл два примера-аргумента из <b>текста</b>, верно указав их роль в тексте</p> <p style="text-align: right;">3</p>
	<p>Экзаменуемый привёл два примера-аргумента из текста, но не указал их роли в тексте, <b>или</b> привёл два примера-аргумента из текста, указав роль в тексте одного из них, <b>или</b></p> <p style="text-align: right;">2</p>

	привёл один пример-аргумент из текста, указав его роль в тексте	
	Экзаменуемый привёл один пример-аргумент из текста, не указав его роли в тексте	1
	Экзаменуемый не привёл ни одного примера-аргумента, иллюстрирующего тезис, <b>или</b> экзаменуемый привёл примеры-аргументы не из прочитанного текста	0
<b>С1К3</b>	<b>Смысловая цельность, речевая связность и последовательность сочинения</b>	
	Работа экзаменуемого характеризуется смысловой цельностью, речевой связностью и последовательностью изложения: – логические ошибки отсутствуют, последовательность изложения не нарушена; – в работе нет нарушений абзацного членения текста	2
	Работа экзаменуемого характеризуется смысловой цельностью, связностью и последовательностью изложения, <b>но</b> допущена одна логическая ошибка, <b>и/или</b> в работе имеется одно нарушение абзацного членения текста	1
	В работе экзаменуемого просматривается коммуникативный замысел, <b>но</b> допущено более одной логической ошибки, <b>и/или</b>	0



	имеется два случая нарушения абзацного членения текста	
<b>С1К4</b>	<b>Композиционная стройность работы</b>	
	Работа характеризуется композиционной стройностью и завершённой, ошибок в построении текста нет	2
	Работа характеризуется композиционной стройностью и завершённой, <b>но</b> допущена одна ошибка в построении текста	1
	В работе допущено две и более ошибки в построении текста	0
<b>Максимальное количество баллов за сочинение по критериям С1К1–С1К4</b>		<b>9</b>

### Критерии оценивания.

Внимание! Если сочинение представляет собой полностью переписанный или пересказанный текст, такая работа оценивается нулём баллов по всем критериям (С1К1–С1К4; ГК1–ГК4, ФК1).

Грамотность письменной речи экзаменуемого и фактическая точность его письменной речи оцениваются отдельно

### 3. Сочинение-рассуждение.

Напишите сочинение –рассуждение на тему: «Что такое дружба?». Приведите примеры-аргументы из прочитанного текста и из читательского опыта.

(1)Лиза не убежала с девчонками на реку. (2)Все они стояли здесь, сбившись в кружок, – и Катя, пушистая как одуванчик, и черномазая Танюшка, и курносая Верка, с розовыми, словно полированными, щеками. (3)Тут же лепился и Прошка Грачихин, белый с белыми ресницами, коренастый и по виду настырный. (4)И среди них Аниска увидела чужую девочку: она была в коротком красном платье, аккуратно заплетенные косички с большими бантами лежали на плечах. (5)Лиза кружилась возле неё, щупала её платье, разглядывала пуговицы на груди. (6)Конечно, и Танюшка щебетала, как воробей: – (7)Ты на всё лето приехала? (8)А с нами дружить будешь? (9)А на реку пойдёшь? (10)Девочка улыбалась. – (11)Косуля пришла, – вдруг сказал Прошка и спрятался за чью-то спину: за «Косулю» Аниска и вцепиться не замедлит. – (12)Косуля? – спросила чужая девочка. – (13)А почему же Косуля? (14)Косули – ведь это животные такие. (15)Ну, вроде оленей, что ли... – (16)А она же у нас косая, – объяснила Лиза, – у неё один глаз к носу забегают. – (17)Глаза по ложке, не видят ни крошки, – сказала румяная Верка и засмеялась. (18)А Танюшка сквозь смех скорчила рожу и вытаращила глаза, представляя Аниску. (19)Аниска стояла не говоря ни слова, будто не о ней шла речь. (20)Голубые глаза девочки весело глядели на Аниску: – (21)А как её зовут? (22)Как тебя зовут, а? – (23)Аниска, – ответила за сестру Лиза. – (24)Аниска? (25)Аниса, значит. (26)Надо вежливо называть друг друга. (27)Чужая девочка подошла к Аниске и взяла её за руку. – (28)А меня зовут Светлана. (29)Я к бабушке в гости приехала. (30)Марья Михайловна Туманова – это моя бабушка. (31)Танюшка не вытерпела, дёрнула Светлану за платье: – (32)Не водись с ней. (33)Она дерётся. (34)Аниска сразу нахмурилась и стала похожа на ежа.

– (35)Вот и буду драться!  
 (36)Светлана удивилась:  
 – (37)А почему драться? (38)Из-за чего?  
 (39)Тут вся Танюшкина обида вырвалась на волю.  
 – (40)Из-за всего! (41)Она из-за всего дерётся! (42)Крылья у слепня оторвёшь – дерётся! (43)Кошку стали купать в пруду – дерётся. Мальчишки полезут за гнёздами – и с мальчишками и то дерётся!  
 (44)Все постарались вставить словечко. (45)И Верка, у которой Аниска однажды отняла лягушку и бросила в пруд. (46)И Прошка, которому попало от неё за то, что он подшиб грача. (47)И даже Лиза – Аниска ей житья дома не даёт из-за цветов: не толкни их да не задень их!  
 (48)Светлана поглядела на Аниску с любопытством. (49)Но вдруг неожиданно повернулась к девочкам и сказала:  
 – (50)Ну, а раз ей их жалко?  
 (51)Скуластое Анискино лицо потемнело от жаркого румянца, а глаза засветились, как вода в лужинах, когда в них заглянет солнце.  
 (52)Светлана заступилась за неё! (53)Она сразу всё поняла и никого не послушала!  
 (54)Аниска побежала домой. (55)Что случилось на свете? (56)Какое высокое и какое ясное сегодня небо!  
 (57)Воробьи щебечут так радостно и неистово – праздник у них, что ли? (58)А может, это у Аниски праздник?  
 (59)Аниска вдруг почувствовала, что сердце у неё большое-большое, во всю грудь, что всё оно такое живое и тёплое. (60)Скорей бы отец пришёл с работы, она сразу расскажет ему, какая к бабушке Тумановой приехала внучка, как она сразу заступилась за Аниску. (61)«Ну, а раз ей их жалко?» – вот что она сказала.

(По Л.Ф. Воронковой\*)

Критерии оценивания сочинения-рассуждения на тему, связанную с анализом текста (9.3)	Баллы	
СЗК1	Толкование значения слова	
	Экзаменуемый (в той или иной форме в любой из частей сочинения) дал определение и прокомментировал его	2
	Экзаменуемый (в той или иной форме в любой из частей сочинения) дал определение, <b>но</b> не прокомментировал его	1

	<p>Экзаменуемый дал неверное определение,  <b>или</b>  толкование слова в работе экзаменуемого отсутствует</p>	0
<b>СЗК2</b>	<b>Наличие примеров-аргументов</b>	
	<p>Экзаменуемый привёл два примера-аргумента: один пример-аргумент приведён из прочитанного текста, а второй – из жизненного опыта,  <b>или</b>  экзаменуемый привёл два примера-аргумента из прочитанного текста</p>	3
	<p>Экзаменуемый привёл один пример-аргумент из прочитанного текста</p>	2
	<p>Экзаменуемый привёл пример(ы)-аргумент(ы) из жизненного опыта</p>	1
	<p>Экзаменуемый не привёл ни одного примера-аргумента</p>	0
<b>СЗК3</b>	<b>Смысловая цельность, речевая связность и последовательность сочинения</b>	
	<p>Работа экзаменуемого характеризуется смысловой цельностью, речевой связностью и последовательностью изложения:  – логические ошибки отсутствуют, последовательность изложения не нарушена;  – в работе нет нарушений абзацного членения текста</p>	2
	<p>Работа экзаменуемого характеризуется смысловой цельностью, связностью и последовательностью изложения,  <b>но</b>  допущена одна логическая ошибка,  и/или  в работе имеется одно нарушение абзацного членения текста</p>	1
	<p>В работе экзаменуемого просматривается коммуникативный замысел,  <b>но</b>  допущено более одной логической ошибки,  <b>и/или</b></p>	0

	имеется два случая нарушения абзацного членения текста	
<b>СЗК4</b>	<b>Композиционная стройность</b>	
	Работа характеризуется композиционной стройностью и завершённостью, ошибок в построении текста нет	2
	Работа характеризуется композиционной стройностью и завершённостью, <b>но</b> допущена одна ошибка в построении текста	1
	В работе допущено две и более ошибки в построении текста	0
<b>Максимальное количество баллов за сочинение по критериям СЗК1–СЗК4</b>		9

№	Критерии оценки грамотности и фактической точности речи экзаменуемого	Баллы
<b>ГК1</b>	<b>Соблюдение орфографических норм</b>	
	Орфографических ошибок нет, или допущено не более одной ошибки	2
	Допущено две-три ошибки	1
	Допущено четыре и более ошибки	0
<b>ГК2</b>	<b>Соблюдение пунктуационных норм</b>	
	Пунктуационных ошибок нет, или допущено не более двух ошибок	2
	Допущены три-четыре ошибки	1
	Допущено пять и более ошибок	0
<b>ГК3</b>	<b>Соблюдение грамматических норм</b>	
	Грамматических ошибок нет, или допущена одна ошибка	2
	Допущены две ошибки	1
	Допущено три и более ошибки	0
<b>ГК4</b>	<b>Соблюдение речевых норм</b>	
	Речевых ошибок нет, или допущено не более двух ошибок	2
	Допущены три-четыре ошибки	1
	Допущено пять и более ошибок	0
<b>ФК1</b>	<b>Фактическая точность письменной речи</b>	
	Фактических ошибок в изложении материала, а также в понимании и употреблении терминов нет	2

	Допущена одна ошибка в изложении материала или употреблении терминов	1
	Допущено две и более ошибки в изложении материала или употреблении терминов	0
<b>Максимальное количество баллов за сочинение и изложение по критериям ФК1, ГК1–ГК4</b>		10

## 5. Изложение

Напишите сжатое изложение, объём изложения от 70 слов.

Текст изложения.

Он бежал быстро, ноги его внезапно сделались крепкими, точно две стальные пружины. Рядом с ним скакал, заливаясь радостным лаем, Арто. Их догонял дворник, он ругался и бежал тяжело. Между каменной стеной и растущими вдоль нее кустарниками была узкая темная лазейка. Не раздумывая, подчиняясь одному чувству страха, Сергей, нагнувшись, юркнул в лазейку и побежал вдоль стены. Он спотыкался о корни, падал, разбивая себе в кровь руки, но тотчас же вставал, не замечая даже боли, и опять бежал вперед, согнувшись почти вдвое, не слыша своего крика. Арто бежал следом за ним.

Так бежал он по узкому коридору, образованному с одной стороны - высокой стеной, с другой - тесным строем растений. Во рту у него пересохло, и каждое дыхание кололо в груди тысячью иголок. Топот дворника доносился то справа, то слева, и потерявший голову мальчик бросался то вперед, то назад, несколько раз пробегая мимо ворот и опять ныряя в темную, тесную лазейку.

Наконец Сергей выбился из сил. Он боялся, его охватывали тоска и безысходность. Он сел под дерево, прижался к его стволу и зажмурил глаза. Все ближе и ближе хрустел песок под грузными шагами врага. Арто тихо подвизгивал, уткнув морду в колени Сергея. В двух шагах от мальчика зашумели ветви, Сергей замер, поднял глаза вверх и вдруг вскочил. Он только теперь заметил, что стена напротив того места, где он сидел, была очень низкая. Мигом схватил он поперек туловища Арто и поставил его

передними лапами на стену. Умный пес отлично понял его. Он быстро вскарабкался на стену, замахал хвостом и победно залаял. Следом за ним очутился на стене и Сергей, как раз в то время, когда из кустов выглянула большая темная фигура. Два гибких, ловких тела - собаки и мальчика - быстро и мягко прыгнули вниз на дорогу. Вслед им понеслась ругань дворника.

*( 250 слов по А.Куприну)*

Примерный план:

1. Преследование Сергея и Арто.
2. Отчаяние.
3. Избавление.

Критерии оценивания.



Критерии оценивания сжатого изложения	Баллы	
<b>ИК1</b>	Содержание изложения	
	Экзаменуемый точно передал основное содержание прослушанного текста, отразив все важные для его восприятия микротемы, приведённые в таблице*	2
	Экзаменуемый передал основное содержание прослушанного текста, <b>но</b> упустил или добавил одну микротему	1
	Экзаменуемый передал основное содержание прослушанного текста, <b>но</b> упустил или добавил более одной микротемы	0
<b>ИК2</b>	<b>Сжатие исходного текста</b>	
	Экзаменуемый применил один или несколько приёмов сжатия текста, используя их на протяжении всего текста	3
	Экзаменуемый применил один или несколько приёмов сжатия двух микротем текста	2
	Экзаменуемый применил один или несколько приёмов сжатия одной микротемы текста	1
	Экзаменуемый не использовал приёмы сжатия текста	0

<b>ИКЗ</b>	<b>Смысловая цельность, речевая связность и последовательность изложения</b>	
	<p>Работа экзаменуемого характеризуется смысловой цельностью, речевой связностью и последовательностью изложения:</p> <ul style="list-style-type: none"> <li>– логические ошибки отсутствуют,</li> <li>последовательность изложения не нарушена;</li> <li>– в работе нет нарушений абзацного членения текста</li> </ul>	2
	<p>Работа экзаменуемого характеризуется смысловой цельностью, связностью и последовательностью изложения,</p> <p><b>но</b></p> <p>допущена одна логическая ошибка,</p> <p><b>и/или</b></p> <p>в работе имеется одно нарушение абзацного членения текста</p>	1
	<p>Работа экзаменуемого характеризуется смысловой цельностью, связностью и последовательностью изложения,</p> <p><b>но</b></p> <p>допущена одна логическая ошибка,</p> <p><b>и/или</b></p> <p>в работе имеется одно нарушение абзацного членения текста</p>	0
<b>Максимальное количество баллов за сжатое изложение по критериям ИК1–ИКЗ</b>		7

## 6. Контрольный диктант с грамматическим заданием по теме «Причастие»

### *Диктант*

Заросшая невысокой травой дорога вилась по еловому лесу. Каждый шаг открывал что-нибудь неожиданное.

Вот у берега растет старая ель, покрытая седым мхом, она низко опустила темные обвисшие ветви. Медведем вздыбились вывороченные корни поваленного грозой дерева. На тонком невидимом стебле клонится и качается лесной колокольчик.

Вот узкая черная река с топкими берегами, заваленными трухлявым буреломом. Тропа поднялась в гору, и перед глазами путников стеной встали высокие сосны. На желтовато-розовых, освещенных солнцем стволах качались зеленые шапки листвы.

### Грамматические задания

### Вариант- 1 (базовый уровень)

- 1) Синтаксический разбор предложения: *Заросшая невысокой травой дорога вилась по еловому лесу.*
- 2) Морфологический разбор слова «*заросшая*» (из первого предложения текста)
- 3) Подчеркнуть причастные обороты во втором абзаце.
- 4) Подберите антоним-синоним к слову **узкая**.
- 5) У причастий «*заросшая, покрытая*» указать действительное или страдательное. Разобрать их по составу.

## Критерии оценивания

Оценка	Контрольная работа (диктант)	
	орфографические / ационные ошибки пункту	дополнительные задания (фонетическое, лексическое, орфографическое, грамматическое)
«5»	0/0; или 0/1 (негрубая); или 1/0 (негрубая)	Выполнены верно все задания
«4»	2/2; или 1/3; или 0/4; 3/0(если среди них есть однотипные)	правильно выполнено не менее $\frac{3}{4}$ заданий
«3»	4/4; или 3/5; или 0/7; в 5 кл. допускается: 5/4; 6/6 (если имеются ошибки однотипные и негрубые)	правильно выполнено не менее половины заданий
«2»	до 7/7; или 6/8; или 5/9; или 8/6	не выполнено более половины заданий

## Тест по теме «Причастие и деепричастие» (7 класс)

### Вариант 1

1. Допишите предложение, выбрав правильный ответ:

*Деепричастие – это \_\_\_\_\_*

- А) изменяемая часть речи.                      Б) неизменяемая часть речи.  
В) служебная часть речи.

2. Укажите причастия, которые пишутся с НЕ слитно:

- А) (не) распечатанное письмо;  
Б) до сих пор (не) распечатанное письмо;  
В) (не) распечатанное никем письмо;

3. Укажите предложение, в котором НЕ со словом пишется слитно:

- А) Его огорчило, что статья осталась (не)замеченной.  
Б) Уроки еще были (не)сделаны.  
В)Статья вызывала (не)утихающую до сих пор волну полемики.

4. Укажите ряд, в котором все слова пишутся с Н:

- А) моще...ая дорога, моще...ная булыжниками дорога, прерва...ый разговор;  
Б) плете...ая корзина, суше...ые фрукты, моче...ые яблоки;  
В) плете...ая из веток корзина, суше...ые на солнце фрукты, моче...ые в бочке яблоки.

5. Укажите предложение, в котором допущена ошибка в постановке знаков препинания:

- А) Котята, живущие у нас очень забавны.  
Б) Быстро тающие снега превращаются в бурные потоки.  
В) В середине комнаты стоял стол, покрытый белой скатертью.

6. Укажите, на месте каких цифр должны стоять в предложении запятые:

*Посередине трещал огонек(1) разложенный на земле(2) и (3) дым (4) выталкиваемый обратно ветром из отверстия в крыше (5) расстился вокруг густой пеленой.*

- А) 1,2,3,4            Б) 1,2,4,5            В) 1,2,3,4,5    Г) 1,2,3,5

7. Укажите ошибку в объяснении написания выделенных букв:

- А) парчОвый – в суффиксе прилагательного под ударением
- Б) собачОнка – в суффиксе существительного под ударением
- В) ночЁвка – отглагольное существительное
- Г) освещЁнный – прилагательное с суффиксом –ЕНН-

*На краю дороги стоял дуб. Вероятно, в десять раз старше берез, составлявших лес, он был в десять раз толще и в два раза выше каждой березы. Это был огромный, в два обхвата дуб, с обломанными давно, видно, суками и с обломанной корой, заросшею старыми болячками. (Л. Толстой.)*

---

---

8. Укажите грамматически верное продолжение предложения:

*Пользуясь калькулятором,*

- А) мне удалось получить точный результат.
- Б) вы пренебрегаете устным счетом, тренирующим память.
- В) помощь родителей мне не понадобилась.

9\* Укажите ошибку в определении грамматических признаков слов:

- А) **происшедший** – причастие, действительное, прошедшее время, несовершенный вид
- Б) **принесенный** – причастие, страдательное, прошедшее время, совершенный вид
- В) **откровенный** – прилагательное, качественное
- Г) **образована** – причастие, страдательное, прошедшее время, совершенный вид

10\* Найдите в тексте причастия и выпишите их:

**Мониторинг для 7 класса**

Время выполнения работы – 40-45 минут

Критерии оценки:

«5» - 10-9 заданий

«4» - 8-7 заданий

«3» - 6-5 заданий

«2» - меньше 5 заданий

**Ответы**

№ задания	1	2	3	4	5	6	7	8	9	10
<b>Вар 1</b>	б	а	а	б	а	б	г	б	а	составлявших обломанными обломанной заросшею

**8. Контрольный диктант по теме «Наречие»****МЕДВЕДИ**

Маленькие медвежата очень забавны и игривы. Жаль только, что редко удаётся видеть их. Медведица на далёкое расстояние не подпускает никого к своей семье. Иногда в целую часть леса никто не может сунуться, зная, что там бродит со своими детенышами медведица.

**Медвежата ходят долго с матерью, привыкают к ней и к своей берлоге.** Когда же мать покидает их, бродят часто неподалёку от старой берлоги. В ненастное время они заходят туда даже ночевать.

Раз медведица с медвежатами направлялась через большую широкую реку Каму. Медведица переплыла и пошла уже по другому берегу, как видит, что старший сын её крадется потихоньку за ней, а младшие братья его остались на другой стороне реки. Он крался робко, а не шёл смело и прямо. Он чувствовал, что не должен был уходить, оставив меньших, да поленился перетаскивать их. Но медведица, увидев его, дала ему пощёчину. Медвежонок сейчас же понял, за что его побили, потому что поплыл назад, взял в зубы одного братца и перенёс его через реку. Потом он поплыл за другим, а мать стояла на берегу и смотрела за ним. Но на середине реки старший медвежонок, устав, вдруг выронил младшего изо рта. Медведица бросилась в реку и побила снова своего старшего сына. Тогда тот постарался поправить свою ошибку. Он снова поймал зубами барахтавшегося в воде братишку и перенёс его через реку. И тут, отряхнувшись от воды, всё семейство двинулось дальше.

(По В. Л. Дурову)

(223 слова)

**Задания к тексту:**

- 1) Над каждым словом первого предложения напишите, какой частью речи оно является.
- 2) Выполните синтаксический разбор выделенного предложения.
- 3) Выполните морфемный разбор двух наречий из текста.

**Критерии оценивания**

<b>Оценка</b>	<b>Контрольная работа (диктант)</b>	
	<b>орфографические</b>  /  <b>пунктуационные ошибки</b>	<b>дополнительные задания</b>  <i>(фонетическое, лексическое, орфографическое, грамматическое)</i>
«5»	0/0; или 0/1 <i>(негрубая);</i> или 1/0 <i>(негрубая)</i>	Выполнены верно                      все задания
«4»	<b>2/2;</b> или <b>1/3;</b> или <b>0/4;</b>  <b>3/0</b> <i>(если среди них есть однотипные)</i>	правильно выполнено  не менее $\frac{3}{4}$ заданий
«3»	<b>4/4;</b> или <b>3/5;</b> или <b>0/7;</b>  в 5 кл. допускается:  5/4;  6/6 <i>(если имеются ошибки однотипные и негрубые)</i>	правильно выполнено  не менее половины заданий
«2»	до 7/7; или 6/8; или 5/9; или 8/6	не выполнено  более половины заданий



10.

**Итоговая работа по  
РУССКОМУ ЯЗЫКУ****7 класс****Вариант 1****Инструкция по выполнению работы**

На выполнение проверочной работы по русскому языку даётся 90 минут. Работа включает в себя 14 заданий.

Ответ запишите в поле ответа в тексте работы.

При выполнении работы не разрешается пользоваться учебником, рабочими тетрадями, справочниками по грамматике, орфографическими словарями, иными справочными материалами.

Советуем выполнять задания в том порядке, в котором они даны. Для экономии времени пропускайте задание, которое не удаётся выполнить сразу, и переходите к следующему. Если после выполнения всей работы у Вас останется время, Вы сможете вернуться к пропущенным заданиям. Постарайтесь выполнить как можно больше заданий.

**Желаем успеха!**

---

*Заполняется учителем, экспертом или техническим специалистом*

**Обратите внимание:** в случае, если какие-либо задания не могли быть выполнены целым классом по причинам, связанным с отсутствием соответствующей темы в реализуемой школой образовательной программе, в форме сбора результатов ВПР всем обучающимся класса за

данное задание вместо баллавыставляется значение «Тема не пройдена». В соответствующие ячейки таблицы заполняется н/п.

*Таблица для внесения баллов участника*

Номер задания	1К1	1К2	1К3	2К1	2К2	2К3	2К4	3(1)	3(2)	4(1)	4(2)	5	6	7(1)	7(2)	8(1)	8(2)	9
Номер задания	10	11(1)	11(2)	12	13(1)	13(2)	14	Сумма баллов		Отметка за работу								
я																		

Перепишите текст 1, раскрывая скобки, вставляя, где это необходимо, пропущенные буквы и знаки препинания.

## Текст 1

Я люблю сев..рный лес за зав..ражива..щую т..шину царящую в нём. Особенн.. хорошо в ра(з/с)росш..мся ельн..ке на дне глубокого лога.

Между др..весными стволами обро..шими (в)течени.. дес..тилетий седым мхом ра(с,сс)ыпа(н,нн)ы клоч..я голубого неба. Свес..вшиея ветви деревьев напоминают гиган..ские руки. <sup>(4)</sup> Сказочно ф..нт..стический характер пр..дают картин.. леса ра(з/с)трёп..(н,нн)ые<sup>(3)</sup> папоротники. Мя..кий желт..ватый мох скрадывает малейший звук и вы точн.. идёте по ковру.

Как(то) даже (не)много жутко сделае..ся когда прямо с солнц..пёка войдёш.., не торопясь в густую тень в..ковых ел..й.

(Не)смотря на тишину и покой, птицы (не)любят такого леса пр..дпоч

итая д..ржат..ся

в молодых зар..слях.

(2)

ухает (в) (не)проходимую гущу. Зв..рают только белка да пёстрый дятел. (Из)редк..

КОД

КОД

---

---

---

---

---

---

---

---

---

---

---

---

---

---

---

---

---

---

---

---

---

---

---

КОД

---



---



---



---



---



---



---



---



---



---



---



---



---



---



---



---



---



---



---



КОД



КОД
-----

Выполните обозначенные цифрами в тексте 1 языковые разборы:

2

(2) – морфемный и словообразовательный разборы слова;

---

---

---

---

---

---

(3) – морфологический разбор слова;

---

---

---

---

---

---

---



КОД
-----

(4) – синтаксический разбор предложения.



Выпишите, раскрывая скобки, вставляя пропущенные буквы, предложения, в которых выделенные слова являются предлогами.

3

- 1) Мы долго говорили **(на)счёт** похода.
- 2) **(В)течени..** реки много водоворотов.
- 3) **(Не)взирая на** дождь, вылет состоялся.
- 4) Всегда имей это **(в)виду!**

Ответ. \_\_\_\_\_

\_\_\_\_\_

\_\_\_\_\_

Выпишите, раскрывая скобки, предложения, в которых выделенные слова являются союзами.

4

- 1) Брат достал торт, **что(бы)** разрезать его.
- 2) Иван замолчал, **за(то)** заговорил Игорь.
- 3) Мы будем есть на ужин **то(же)**, что и все.
- 4) **Так(же)**, как вчера, Алла проснулась до рассвета.

Ответ. \_\_\_\_\_

\_\_\_\_\_

\_\_\_\_\_

Поставьте знак ударения в следующих словах.

5

Приняли, экспресс, километр, привезена.

Найдите и исправьте грамматическую(-ие) ошибку(-и) в предложении(-ях). Запишите исправленный(-ые) вариант(ы) предложения(-ий).

6

- 1) Вчера, возвращаясь с работы, у меня потерялась папка с документами.
- 2) По прибытию на соревнования гимнасты приступили к тренировкам.
- 3) Нарядные девочки и мальчики подошли к зданию городского театра.
- 4) Оля, увидев свою подругу, подошла к ней и поздравила с праздником.



Ответ. \_\_\_\_\_

\_\_\_\_\_

\_\_\_\_\_

\_\_\_\_\_

Выпишите предложение, в котором нужно поставить одну запятую. (Знаки препинания внутри предложений не расставлены.) Напишите, на каком основании Вы сделали свой выбор.

7

- 1) Зайдя в кабинет отца мы увидели необычные предметы лежавшие на письменном столе.
- 2) Наши новые знакомые остановились в отеле находившемся недалеко от центра Парижа.
- 3) Уехав из родного села Юрий долгое время скучал по друзьям оставшимся в Ивановке.
- 4) Все люди знавшие Степана Александровича говорили о нём с уважением и любовью.



Ответ. \_\_\_\_\_



\_\_\_\_\_

\_\_\_\_\_

Выпишите предложение, в котором необходимо поставить две запятые. (Знаки препинания внутри предложений не расставлены.) Напишите, на каком основании Вы сделали свой выбор.

8

- 1) Пытаясь научиться вязать крючком сестра обращалась за помощью к моей подруге.
- 2) Бабушка нам очень понравились пироги с клюквой испечённые для нашего праздника!
- 3) Путники остановились на ночлег в маленьком доме расположенном недалеко от моря.

4) Наши соседи внезапно уехали пообещав писать нам письма и летом приезжать в гости.

Ответ. \_\_\_\_\_

\_\_\_\_\_

\_\_\_\_\_

\_\_\_\_\_

**Прочитайте текст 2 и выполните задания 9–13.**

## Текст 2

(1) Озеро Байкал расположено на территории Бурятии и Иркутской области. (2) Это самое глубокое озеро в мире, также оно является самым большим природным хранилищем пресной воды. (3) Возраст озера Байкал точно неизвестен, учёные считают, что озеру около 35 миллионов лет. (4) Кстати, это делает Байкал по-своему уникальным, так как подавляющее большинство озёр не существует

такой длительный срок.

(5) Поскольку озеро Байкал – уникальный природный объект, существует даже Федеральный закон «Об охране озера Байкал», который был принят в 1999 году. (6) Тем не менее есть факторы, которые оказывают существенное негативное влияние на экологию озера. (7) Главный фактор – река Селенга. (8) Она является самым крупным притоком, а объём её стока превышает объёмы стоков всех остальных рек и речушек вместе взятых. (9) В своём течении река Селенга загрязняется через притоки. (10) К сожалению, браконьерство также является весьма существенной проблемой. (11) Главными объектами браконьерского вылова являются байкальские нерпа и омуль. (12) Всего браконьеры вылавливают примерно половину всей рыбы, которую ловят в озере Байкал.

(13) Крайне важно не допустить загрязнения озера. (14) Этот уникальный природный

и запишите основную мысль текста.

9

Ответ. \_\_\_\_\_

Определите, какой тип речи представлен в предложениях 13–14 текста. Запишите ответ.

10

Ответ. \_\_\_\_\_

11 Что оказывает отрицательное влияние на экологию озера? Запишите ответ. Выпишите из текста не менее трёх ключевых слов (словосочетаний), которые подтверждают Ваш ответ.

Ответ. \_\_\_\_\_

\_\_\_\_\_

\_\_\_\_\_

Определите **12** и запишите лексическое значение слова «уникальный» («уникальным») из предложения 4.

Ответ. \_\_\_\_\_

\_\_\_\_\_

Найдите стилистически окрашенное слово в предложениях 7–8, выпишите это слово. Подберите и запишите синоним к этому слову. **13**

Ответ. \_\_\_\_\_

\_\_\_\_\_

\_\_\_\_\_

**14**

Объясните значение пословицы *Под лежащий камень вода не течёт*, запишите Ваше объяснение.

Ответ. \_\_\_\_\_

\_\_\_\_\_

\_\_\_\_\_

\_\_\_\_\_

\_\_\_\_\_

Система оценивания проверочной работы по русскому языку

№	Содержание верного ответа и указания по оцениванию	Баллы
	<p>Текст 1</p> <p>Я люблю северный лес за завораживающую тишину, царящую в нём. Особенно хорошо в разросшемся ельнике на дне глубокого лога.</p> <p>Между древесными стволами, обросшими в течение десятилетий седым мхом, рассыпаны клочья голубого неба. Свесившиеся ветвидеревьев напоминают гигантские руки.<sup>(4)</sup> Сказочно фантастический характер придают картине леса растрёпанные<sup>(3)</sup> папоротники. Мягкий желтоватый мох скрадывает малейший звук, и вы точно идёте по ковру.</p> <p>Как-то даже немного жутко делается, когда прямо с солнцепёка войдёшь, не торопясь, в густую тень вековых елей.</p> <p>Несмотря на тишину и покой, птицы не любят такого леса, предпочитая держаться в молодых зарослях.</p> <p>В непроходимую глушь забираются только белка да пёстрый дятел. Изредка<sup>(2)</sup> ухает филин, вдалеке надрывается лесная сирота – кукушка.</p> <p style="text-align: right;"><i>(По Д. Мамину-Сибиряку)</i></p>	
<b>К1</b>	<b>Соблюдение орфографических норм</b>	
	Орфографических ошибок нет (или допущена одна негрубая ошибка). <i>При оценивании выполнения задания по критерию К1 учитываются только ошибки, сделанные при вставке пропущенных букв, раскрытии скобок, восстановлении слитного, отдельного и дефисного написания слов</i>	4
	Допущено не более двух ошибок	3
	Допущено три-четыре ошибки	2
	Допущено пять ошибок	1
	Допущено более пяти ошибок	0
<b>К2</b>	<b>Соблюдение пунктуационных норм</b>	
пунктуационных	ошибок нет	3
	Допущена одна ошибка	2
	Допущено две ошибки	1
	Допущено более двух ошибок	0



КЗ	Правильность списывания текста	
	Текст переписан безошибочно (нет пропущенных и лишних слов, нет слов с изменённым графическим обликом). ИЛИ Допущено не более трёх описок и ошибок следующего характера: 1) изменён графический облик слова (допущены перестановка, замена или пропуск буквы, не приводящие к орфографической или грамматической ошибке); 2) в переписанном тексте пропущено одно из слов текста либо есть одно лишнее сло <sub>во</sub>	2
	Допущено четыре–семь описок и ошибок следующего характера: 1) изменён графический облик слова (допущены перестановка, замена или пропуск буквы, не приводящие к орфографической или грамматической ошибке); 2) в переписанном тексте пропущено одно из слов текста либо есть одно лишнее слово	1
	Допущено более семи описок и ошибок следующего характера: 1) изменён графический облик слова (допущены перестановка, замена или пропуск буквы, не приводящие к орфографической или грамматической ошибке); 2) в переписанном тексте пропущено одно из слов текста либо есть одно лишнее слово	0
<i>Максимальный балл</i>		9

Морфемный и словообразовательный разборы слова

2

изредка<sup>(2)</sup>

изредка<sup>^</sup>

изредка<sup>^</sup> ← редкий (приставочно-суффиксальный способ)

Морфологический разбор слова

**растрёпанные<sup>(3)</sup>**

апоротники (какие?) растрёпанные – причастие, н. ф. – растрёпанный; от глаг. растрепать.  
ост. – страдат., прош. вр., сов. в.; непост. – в полной форме, им. п., мн. ч.  
предложении является определением.

## Синтаксический разбор предложения

**Свесившиеся ветви деревьев напоминают гигантские руки.<sup>(4)</sup>**

Предложение повествовательное, невосклицательное, простое, распространённое. Грамматическая основа: *ветви* (подлежащее, выражено именем существительным) *напоминают* (сказуемое, выражено глаголом).

Второстепенные члены предложения: (*ветви*) *деревьев* – дополнение, выражено именем существительным (возможно: определение); (*ветви*) *свесившиеся* – определение, выражено

№	Указания по оцениванию	Баллы
<b>К1</b>	<b>Выполнение морфемного разбора</b>	
	Разбор выполнен верно	3
	При разборе допущена одна ошибка	2
	При разборе допущено две ошибки	1
	При разборе допущено более двух ошибок	0
<b>К2</b>	<b>Выполнение словообразовательного разбора</b>	
	Разбор выполнен верно	3
	При разборе допущена одна ошибка	2
	При разборе допущено две ошибки	1
	При разборе допущено более двух ошибок	0
<b>К3</b>	<b>Выполнение морфологического разбора</b>	
	Разбор выполнен верно	3
	При разборе допущена одна ошибка	2
	При разборе допущено две ошибки	1
	При разборе допущено более двух ошибок	0
<b>К4</b>	<b>Выполнение синтаксического разбора предложения</b>	
	Разбор выполнен верно	3
	При разборе допущена одна ошибка	2
	При разборе допущено две ошибки	1
	При разборе допущено более двух ошибок	0
<i>Максимальный балл</i>		<i>12</i>

3

Содержание верного ответа и указания по оцениванию	Баллы
Правильный ответ должен содержать следующие элементы: 1) распознавание предложений с предлогом: <i>Мы долго говорили насчёт похода. Невзирая на дождь, вылет состоялся;</i> 2) правильное написание предлогов: <i>насчёт, невзирая на</i>	
<b>Распознавание предложений</b>	
Правильно определены и выписаны два предложения	1
Правильно определено и выписано только одно из двух предложений. ИЛИ Наряду с правильными выписаны другие предложения. ИЛИ Оба предложения не выписаны	0
<b>Правильное написание предлогов</b>	
В написании предлогов орфографических ошибок нет	1
В написании предлогов допущена одна ошибка или более	0
<i>Максимальный балл</i>	<i>2</i>

4

Содержание верного ответа и указания по оцениванию	Баллы
<p>Правильный ответ должен содержать следующие элементы:</p> <p>1) распознавание предложений с союзом: <i>Брат достал торт, чтобы разрезать его. Иван замолчал, зато заговорил Игорь;</i></p> <p>2) правильное написание союзов: <i>чтобы, зато</i></p>	
<b>Распознавание предложений</b>	
Правильно определены и выписаны два предложения	1
Правильно определено и выписано только одно из двух предложений. ИЛИ Наряду с правильными выписаны другие предложения. ИЛИ Оба предложения не выписаны	0
<b>Правильное написание союзов</b>	
В написании союзов орфографических ошибок нет	1
В написании союзов допущена одна ошибка или более	0
<i>Максимальный балл</i>	2

5

Содержание верного ответа и указания по оцениванию	Баллы
<p>Верно поставлено ударение во всех словах</p>	2
Верно поставлено ударение только в трёх словах	1
Верно поставлено ударение только в одном-двух словах. ИЛИ Ударение во всех словах поставлено неверно / не поставлено	0
<i>М ь ый б</i>	2

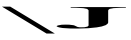
**Содержание верного ответа и указания по оцениванию**

**Баллы**

*Вчера, возвращаясь с работы, я потерял папку с документами. По прибытии на соревнования гимнасты приступили к тренировкам.*

ИЛИ *Вчера когда я возвращался с работы у меня потерялась папка с*

6



7

Содержание верного ответа и указания по оцениванию	Баллы
<p>Правильный ответ должен содержать следующие <u>элементы</u>:</p> <p>1) распознавание предложения и места постановки запятой: <i>Наши новые знакомые остановились в отеле, находившемся недалеко от центра Парижа;</i></p> <p>2) обоснование выбора предложения, например: причастный оборот находится после определяемого слова и завершает предложение.</p> <p style="text-align: center;">*</p> <p>ИЛИ [сущ.,  п.о.].</p> <p>Обоснование выбора предложения может быть сформулировано иначе</p>	
<b>Распознавание предложения и места постановки запятой</b>	
Правильно определено предложение и место постановки запятой	1
<p>Правильно определено предложение, но место постановки запятой определено неверно.</p> <p>ИЛИ Ответ <del>не</del>правильный</p>	0
<b>Обоснование выбора предложения</b>	
Верно обоснован выбор предложения	1
<p>Обоснование отсутствует.</p> <p>ИЛИ Ответ <del>не</del>правильный</p>	0
<i>Максимальный балл</i>	2

8

Содержание верного ответа и указания по оцениванию	Баллы
<p>Правильный ответ должен содержать следующие <u>элементы</u>:</p> <p>1) распознавание предложения и мест расстановки запятых: <i>Бабушка, нам очень понравились пироги с клюквой, испечённые для нашего праздника!;</i></p> <p>2) обоснование выбора предложения, называние пунктуационных отрезков, например: это предложение с обращением и причастным оборотом, стоящим после определяемого слова</p> <p>ИЛИ Обращение стоит в начале предложения, причастный оборот стоит после определяемого слова и завершает предложение.</p> <p>Обоснование выбора предложения может быть сформулировано иначе</p>	
<b>Распознавание предложения и мест расстановки запятых</b>	
Правильно определено предложение и расставлены знаки препинания	2
Правильно определено предложение, при расстановке знаков препинания	1

9

Содержание верного ответа и указания по оцениванию (допускаются иные формулировки ответа, не искажающие его смысла)	Баллы
<p><u>Основная мысль текста.</u>  <i>Байкал – уникальный природный объект, и он нуждается в охране.</i>            Основная мысль текста может быть приведена в иной, близкой по смыслу формулировке</p>	
<p>Основная мысль определена верно, полно; предложение построено правильно, в нём употреблены слова в свойственном им значении</p>	2
<p>Основная мысль определена верно, но недостаточно полно; предложение построено правильно, в нём употреблены слова в свойственном им значении.            ИЛИ Основная мысль определена верно, полно; в предложении допущено один-два речевых недочёта.            ИЛИ Основная мысль определена верно, но недостаточно полно; в предложении допущен один речевой недочёт</p>	1
<p>Основная мысль определена верно, полно; в предложении допущено более двух речевых недочётов.            ИЛИ Основная мысль определена верно, но недостаточно полно; в предложении допущено два и более речевых недочёта.            ИЛИ Основная мысль не определена / определена неверно независимо от наличия/отсутствия речевых недочётов в построении предложения и словоупотреблении</p>	0
<i>Максимальный балл</i>	2

10

Содержание верного ответа и указания по оцениванию	Баллы
<p>Ответ: <i>рассуждение</i></p>	
<p>Дан верный ответ</p>	1
<p>Дан неверный ответ</p>	0
<i>Максимальный балл</i>	1

11

Содержание верного ответа и указания по оцениванию (допускаются иные формулировки ответа, не искажающие его смысла)	Баллы
<p>Правильный ответ должен содержать следующие <u>элементы</u>:</p> <p>1) ответ на вопрос, например: <i>Река Селенга, которая загрязняется через притоки; браконьерство;</i> (Ответ может быть дан в иной, близкой по смыслу формулировке.)</p> <p>2) выписанные из текста ключевые слова и словосочетания, подтверждающие ответ, например: <i>негативное влияние на экологию озера, река Селенга загрязняется, главными объектами браконьерского вылова, браконьеры вылавливают примерно половину всей рыбы.</i></p> <p>Возможны другие формы, другая последовательность, другое (большее или меньшее, но не менее трёх) количество ключевых слов и словосочетаний</p>	
<b>Ответ на вопрос</b>	
Дан правильный ответ, в предложении может быть допущен один речевой недочёт или допущена одна орфографическая, или одна пунктуационная, или одна грамматическая ошибка	2
<p>Дан правильный ответ, в предложении могут быть допущены один речевой недочёт и одна орфографическая, или одна пунктуационная, или одна грамматическая ошибка.</p> <p>ИЛИ Дан правильный ответ, в предложении могут быть допущены один речевой недочёт и две орфографические ошибки при отсутствии пунктуационных и грамматических ошибок.</p> <p>ИЛИ Дан правильный ответ, в предложении могут быть допущены один речевой недочёт и две пунктуационные ошибки при отсутствии орфографических и грамматических ошибок.</p> <p>ИЛИ Дан правильный ответ, в предложении могут быть допущены один речевой недочёт и две грамматические ошибки при отсутствии орфографических и пунктуационных ошибок.</p> <p><i>Всего в предложении, содержащем правильный ответ, в сумме может быть допущено не более трёх ошибок (в их числе – только один речевой недочёт)</i></p>	1
Дан правильный ответ, в предложении допущено более трёх ошибок. ИЛИ Ответ неправильный	0
<b>Выписанные из текста ключевые слова и словосочетания, подтверждающие ответ</b>	
Правильно определены и выписаны ключевые слова и словосочетания (не менее трёх)	3
Правильно определены и выписаны ключевые слова и словосочетания (не менее двух)	2
Правильно определено и выписано ключевое слово или словосочетание	1
Неправильно определены и выписаны ключевые слова и словосочетания. ИЛИ Не выписаны ключевые слова и словосочетания	0
<i>Максимальный балл</i>	5

Содержание верного ответа и указания по оцениванию (допускаются иные формулировки ответа, не искажающие его смысла)	Баллы
12 <del>Уникальный</del> – единственный в своём роде, неповторимый, редкий, исключительный. Может быть дано иное, близкое по смыслу объяснение	
Верно объяснено значение слова	1
Неверно объяснено значение слова. ИЛИ Объяснение значения слова не дано	0
<i>Максимальный балл</i>	<i>1</i>

Содержание верного ответа и указания по оцениванию (допускаются иные формулировки ответа, не искажающие его смысла)	Баллы
13 Правильный ответ должен содержать следующие элементы: 1) распознавание стилистически окрашенного слова: <i>речушек</i> ; 2) подбор синонима к данному слову: <i>речушка – маленькая река; речка</i> . Могут быть подобраны другие синонимы	
<b>Распознавание стилистически окрашенного слова</b>	
Верно определено стилистически окрашенное слово	1
Неверно определено стилистически окрашенное слово. ИЛИ Не определено стилистически окрашенное слово	0
<b>Подбор синонима к слову</b>	
Верно подобран синоним к данному слову	1
Неверно подобран синоним к данному слову. ИЛИ Синоним не подобран	0
<i>Максимальный балл</i>	<i>2</i>

Содержание верного ответа и указания по оцениванию (допускаются иные формулировки ответа, не искажающие его смысла)	Баллы
14 <del>Данная</del> пословица означает: <i>если ничего не делать, ничего и не выйдет</i> . Могут быть представлены другие формулировки объяснения значения пословицы	
Верно объяснено значение пословицы	2
В целом верно объяснено значение пословицы, но в объяснении есть неточность	1
Неверно объяснено значение пословицы. ИЛИ Объяснение значения пословицы не дано	0
<i>Максимальный балл</i>	<i>2</i>



## Система оценивания выполнения всей работы

Максимальный первичный балл за выполнение работы □ 47.

*Рекомендации по переводу первичных баллов в отметки по  
пятибалльной шкале*

Отметка по пятибалльной шкале	«2»	«3»	«4»	«5»
Первичные баллы	0–21	22–31	32–41	42–47

**8 класс**

### Контрольная работа №1

#### Контрольный диктант

**по теме «Повторение и систематизация изученного в 5-7 классах»**

**Цель:** выявление степени усвоения учащимися обязательного минимума знаний и умений за курс 5-7кл.: владение основными понятиями; знание и понимание основных языковых явлений; умение производить разные виды разбора; умение безошибочно писать слова с изученными орфограммами, расставлять необходимые знаки препинания.

#### Гроза

Помню застигнувшую нас в дороге грозу.

Я сидел с матерью в деревянном сарае под соломенной крышей. В открытых воротах голубыми зигзагами полыхала молния. Торопливо крестилась мать, прижимая меня к груди. Я прислушивался к шуму дождя, к тяжким раскатам грома, к раздрающему слух треску ударов, к беспокойному шуршанию мышей в овсяной соломе.

Поднявшись, мы увидели в воротах алмазную сетку дождя, а сквозь прозрачные капли уже сияло, переливаясь лучами, радостное летнее солнце.

Отец запряг напуганных грозой лошадей, нетерпеливо и беспокойно переступавших ногами. Еще веселей показалась обсаженная березами, омытая дождем дорога. Многоцветная радуга висела над лугом, а яркое солнце блестело на спинах бодро бежавших лошадей. Я сидел рядом с отцом, глядя на блестящую лужами, извивающуюся впереди дорогу, на уходившую темную, освещенную солнцем и все еще грозную тучу, на столб белого дыма, поднимающегося вдалеке над зажженным грозой сараем. Я слушал веселые голоса птиц в открывшемся мне умытом, чудесном солнечном мире.

(И.Соколов-Микитов)

Грамматическое задание

1. Озаглавьте текст
2. Выпишите из текста 1 предложение (1вариант) с причастным оборотом; (2вариант) с деепричастным оборотом. Графически объясните постановку знаков препинания.
3. Выполните морфемный разбор 1 глагола, 1 причастия, 1 деепричастия (1 вариант из 2 абзаца; 2 вариант из 4 абзаца)

#### Критерии оценивания диктанта

**Оценка «5»** выставляется за безошибочную работу, а также при наличии в ней одной негрубой орфографической или одной негрубой пунктуационной ошибки (**0/0; 0/1**).

**Оценка «4»** выставляется при наличии в диктанте двух орфографических и двух пунктуационных ошибок, или 1 орфографической и 3-х пунктуационных ошибок или 4-х пунктуационных ошибок при отсутствии орфографических ошибок. Оценка «4» может

выставляться при 3-х орфографических ошибках, если среди них есть однотипные (**2/0; 1/3; 0/4**).

**Оценка «3»** выставляется за диктант, в котором допущены 4 орфографические и 4 пунктуационные ошибки или 3 орфографические и 5 пунктуационных ошибок или 7 пунктуационных ошибок при отсутствии орфографических ошибок. В 5 классе допускается выставление оценки «3» за диктант при 5 орфографических и 4-х пунктуационных ошибках. Оценка «3» может быть поставлена также при наличии 6 орфографических и 6 пунктуационных ошибок, если среди тех и других имеются однотипные и негрубые ошибки (**4/4; 3/5; 0/7**).

**Оценка «2»** выставляется за диктант, в котором допущено до 7 орфографических и 7 пунктуационных ошибок, или 6 орфографических и 8 пунктуационных ошибок, или 5 орфографических и 9 пунктуационных ошибок, или 8 орфографических и 6 пунктуационных ошибок.

#### **Критерии оценивания грамматического задания**

«5» - 90% - 100%

«4» - 78% - 89%

«3» - 60% - 77%

«2» - менее 59%

### **Контрольная работа №2**

#### **Публицистическое сочинение о памятнике культуры**

##### **Критерии оценивания сочинения**

**Сочинения и изложения** – основные формы проверки умения правильно и последовательно излагать мысли, уровня речевой подготовки учащихся.

Сочинения и изложения в 5-9 классах проводятся в соответствии с требованиями раздела программы «Развития навыков связной речи».

С помощью сочинений и изложений проверяются:

умение раскрывать тему;

умение использовать языковые средства в соответствии со стилем, темой и задачей высказывания;

соблюдение языковых норм и правил правописания.

Любое сочинение и изложение оценивается двумя отметками: первая ставится за содержание и речевое оформление, вторая – за грамотность, т.е. за соблюдение орфографических, пунктуационных и языковых норм. Обе оценки считаются оценками по русскому языку, за исключением случаев, когда проводится работа, проверяющая знания учащихся по литературе. В этом случае первая оценка (за содержание и речь) считается оценкой по литературе.

Содержание сочинения и изложения оценивается по следующим критериям:

Соответствие работы ученика теме и основной мысли;

Полнота раскрытия темы;

Правильность фактического материала;

Последовательность изложения.

При оценке речевого оформления сочинений и изложений учитывается:

Разнообразие словаря и грамматического строя речи;

Стилевое единство и выразительность речи;

Число речевых недочетов.

Грамотность оценивается по числу допущенных учеником ошибок – орфографических, пунктуационных и грамматических.

##### **Оценка «5»**

Содержание работы полностью соответствует теме.

Фактические ошибки отсутствуют.

Содержание излагается последовательно.

Работа отличается богатством словаря, разнообразием используемых синтаксических конструкций, точностью словоупотребления.

Достигнуто стилевое единство и выразительность текста.

В целом в работе допускается 1 недочет в содержании и 1 – 2 речевых недочета.

Грамотность: допускается 1 орфографическая, или 1 пунктуационная, или 1 грамматическая ошибка.

#### **Оценка «4»**

Содержание работы в основном соответствует теме (имеются незначительные отклонения от темы).

Содержание в основном достоверно, но имеются единичные фактические неточности.

Имеются незначительные нарушения последовательности в изложении мыслей.

Лексический и грамматический строй речи достаточно разнообразен.

Стиль работы отличается единством и достаточной выразительностью.

В целом в работе допускается не более 2 недочетов в содержании и не более 3 – 4 речевых недочетов.

Грамотность: допускаются 2 орфографические и 2 пунктуационные ошибки, или 1 орфографическая и 3 пунктуационные ошибки, или 4 пунктуационные ошибки при отсутствии орфографических ошибок, а также 2 грамматические ошибки.

#### **Оценка «3»**

В работе допущены существенные отклонения от темы.

Работа достоверна в главном, но в ней имеются отдельные фактические неточности.

Допущены отдельные нарушения последовательности изложения.

Беден словарь и однообразны употребляемые синтаксические конструкции, встречается неправильное словоупотребление.

Стиль работы не отличается единством, речь недостаточно выразительна.

В целом в работе допускается не более 4 недочетов в содержании и 5 речевых недочетов.

Грамотность: допускаются 4 орфографические и 4 пунктуационные ошибки, или 3 орфографические и 5 пунктуационных ошибок, или 7 пунктуационных при отсутствии орфографических ошибок ( в 5 классе – 5 орфографических и 4 пунктуационные ошибки), а также 4 грамматические ошибки.

#### **Оценка «2»**

Работа не соответствует теме.

Допущено много фактических неточностей.

Нарушена последовательность изложения мыслей во всех частях работы, отсутствует связь между ними, работа не соответствует плану.

Крайне беден словарь, работа написана короткими однотипными предложениями со слабо выраженной связью между ними, часты случаи неправильного словоупотребления.

Нарушено стилевое единство текста.

В целом в работе допущено 6 недочетов в содержании и до 7 речевых недочетов.

Грамотность: допускаются 7 орфографических и 7 пунктуационных ошибок, или 6 орфографических и 8 пунктуационных ошибок, 5 орфографических и 9 пунктуационных ошибок, 8 орфографических и 6 пунктуационных ошибок, а также 7 грамматических ошибок.

Первая оценка (за содержание и речь) не может быть положительной, если не раскрыта тема высказывания, хотя по остальным показателям оно написано удовлетворительно.

На оценку сочинения и изложения распространяются положения об однотипных и негрубых ошибках, а также о сделанных учеником исправлениях.

### **Контрольная работа №3 Сжатое изложение по тексту А.Аверченко**

Мои родители жили в Севастополе, что я никак не мог понять в то время. Как можно было жить в Севастополе, когда существуют Филиппинские острова, южный берег Африки, пограничные города Мексики, прерии Северной Америки, мыс Доброй Надежды? Меня, десятилетнего, местожительство отца не удовлетворяло.

А занятие? Отец торговал чаем, мукой, свечами, овсом и сахаром. Конечно, я ничего не имел против торговли... Но вопрос: чем торговать? Я допускал торговлю слоновой костью, вымененной у туземцев на безделушки, золотым песком, драгоценным розовым деревом, сахарным тростником.

Но мыло! Но свечи! Но пилёный сахар!

Проза жизни тяготила меня. Я уходил за несколько вёрст от города и, пролеживая целыми днями на пустынном берегу моря, у подножия одинокой скалы, мечтал...

Пиратское судно решило пристать к этому месту, чтобы закопать награбленное сокровище: окованный железом сундук, полный старинных испанских дублонов, золотых бразильских и мексиканских монет и разной золотой, осыпанной драгоценными камнями утвари...

Я, спрятавшись в одном мне известном углублении на вершине скалы, молча слежу за всем происходящим: мускулистые руки энергично роют песок, опускают в яму тяжёлый сундук, засыпают его и, сделав на скале таинственную отметку, уезжают на новые грабежи, приключения...

Солнце накаливает морской песок у моих ног, тени постепенно удлиняются, а я, вытянувшись в холодке под облюбованной мною скалой, книга за книгой поглощаю двух своих любимцев: Луи Буссенара и капитана Майн Рида.

(По А. Аверченко)

№	Критерии оценивания сжатого изложения	Баллы
<b>ИК1</b>	<b>Содержание изложения</b>	
	Обучающийся точно передал основное содержание прослушанного текста, отразив все важные для его восприятия микротемы.	<b>2</b>
	Обучающийся передал основное содержание прослушанного текста, <b>но</b> упустил <b>или</b> добавил 1 микротему.	<b>1</b>
	Обучающийся передал основное содержание прослушанного текста, <b>но</b> упустил <b>или</b> добавил более 2 микротем.	<b>0</b>
<b>ИК2</b>	<b>Наличие сжатия исходного текста</b>	
	Обучающийся применил 1 или несколько приёмов сжатия текста, используя их на протяжении всего текста	<b>3</b>
	Обучающийся применил 1 или несколько приёмов сжатия текста, используя их для сжатия 2 микротем текста	<b>2</b>
	Обучающийся применил 1 или несколько приёмов сжатия текста, используя их для сжатия 1 микротемы текста.	<b>1</b>
	Обучающийся применил 1 или несколько приёмов сжатия текста, используя их для сжатия 1 микротемы текста, <b>или</b> не использовал приёмы сжатия текста.	<b>0</b>
<b>ИК3</b>	<b>Смысловая цельность, речевая связность и последовательность изложения</b>	
	Работа обучающегося характеризуется смысловой цельностью, речевой связностью и последовательностью изложения:	<b>2</b>

	- логические ошибки отсутствуют, последовательность изложения не нарушена; - в работе нет нарушений абзацного членения текста.	
	Работа обучающегося характеризуется смысловой цельностью, связностью и последовательностью изложения, <b>но</b> допущена 1 логическая ошибка, <b>и/или</b> в работе имеется 1 нарушение абзацного членения текста.	<b>1</b>
	В работе обучающегося просматривается коммуникативный замысел, <b>но</b> допущено более 1 логической ошибки, <b>и/или</b> имеются 2 случая нарушения абзацного членения текста	<b>0</b>
<b>№</b>	<b>Критерии оценки грамотности и фактической точности речи обучающегося</b>	<b>Баллы</b>
<b>ГК1</b>	<b>Соблюдение орфографических норм</b>	
	Орфографических ошибок нет, <b>или</b> допущено не более одной ошибки	2
	Допущено две-три ошибки	1
	Допущено четыре и более ошибки	0
<b>ГК2</b>	<b>Соблюдение пунктуационных норм</b>	
	Пунктуационных ошибок нет, <b>или</b> допущено не более двух ошибок	2
	Допущено три-четыре ошибки	1
	Допущено пять и более ошибок	0
<b>ГК3</b>	<b>Соблюдение грамматических норм</b>	
	Грамматических ошибок нет, <b>или</b> допущена одна ошибка	2
	Допущено две ошибки	1
	Допущено три и более ошибки	0
<b>ГК4</b>	<b>Соблюдение речевых норм</b>	
	Речевых ошибок нет, <b>или</b> допущено не более двух ошибок	2
	Допущено три-четыре ошибки	1
	Допущено пять и более ошибок	0
<b>ФК1</b>	<b>Фактическая точность письменной речи</b>	
	Фактических ошибок в изложении материала, а также в понимании и употреблении терминов нет	2
	Допущена одна ошибка в изложении материала или употреблении терминов	1
	Допущено две и более ошибки в изложении материала или употреблении терминов	0
<b>Максимальное количество баллов за сочинение и изложение по критериям ФК1, ГК1–ГК4</b>		<b>10</b>

**Нормативы выставления оценок за сжатое изложение**

<b>Отметки</b>	<b>Баллы</b>
----------------	--------------

«5»	16-17
«4»	13-15
«3»	10-12
«2»	0 – 9

### Контрольная работа №4 Контрольное сжатое изложение

Приплыли Пётр не на длинных лодках, может быть, и он заразился бы спесью. Но он хорошо помнил и снова видел гордое презрение, прикрытое любезными улыбками у всех этих людей с Запада — от седобородого, с выбитыми зубами матроса до купца, разодетого в испанский бархат... Вон — высоко на корме, у фонаря, стоит коренастый, коричневый, суровый человек в золотых галунах, в шляпе со страусовым пером, в шёлковых чулках. Это капитан. Спокойно глядит он сверху вниз на длинного, нелепого юношу в неуклюжей лодке, на царя варваров... Так же поглядывал он сверху вниз где-нибудь на Мадагаскаре, на Филиппинских островах, приказав зарядить пушки картечью...

И Пётр с азиатской хитростью почувствовал, каким он должен появиться перед этими людьми, чем единственным взять верх над ними... Их нужно было удивить, чтобы такого они сроду не видывали, чтобы рассказывали дома про небывалого царя, которому плевать на то, что — царь... Он, Пётр Алексеев, подшкипер переяславского флота, так и поведёт себя: мы, мол, люди рабочие, бедны да умны, пришли к вам с поклоном от нашего убожества, — пожалуйста, научите, как топор держать...

№	Критерии оценивания сжатого изложения	Баллы
<b>ИК1</b>	<b>Содержание изложения</b>	
	Обучающийся точно передал основное содержание прослушанного текста, отразив все важные для его восприятия микротемы.	<b>2</b>
	Обучающийся передал основное содержание прослушанного текста, <b>но</b> упустил <b>или</b> добавил 1 микротему.	<b>1</b>
	Обучающийся передал основное содержание прослушанного текста, <b>но</b> упустил <b>или</b> добавил более 2 микротем.	<b>0</b>
<b>ИК2</b>	<b>Наличие сжатия исходного текста</b>	
	Обучающийся применил 1 или несколько приёмов сжатия текста, используя их на протяжении всего текста	<b>3</b>
	Обучающийся применил 1 или несколько приёмов сжатия текста, используя их для сжатия 2 микротем текста	<b>2</b>
	Обучающийся применил 1 или несколько приёмов сжатия текста, используя их для сжатия 1 микротемы текста.	<b>1</b>
	Обучающийся применил 1 или несколько приёмов сжатия текста, используя их для сжатия 1 микротемы текста, <b>или</b> не использовал приёмы сжатия текста.	<b>0</b>
<b>ИК3</b>	<b>Смысловая цельность, речевая связность и последовательность изложения</b>	
	Работа обучающегося характеризуется смысловой цельностью, речевой связностью и последовательностью изложения: - логические ошибки отсутствуют, последовательность изложения не нарушена; - в работе нет нарушений абзацного членения текста.	<b>2</b>

	Работа обучающегося характеризуется смысловой цельностью, связностью и последовательностью изложения, <b>но</b> допущена 1 логическая ошибка, <b>и/или</b> в работе имеется 1 нарушение абзацного членения текста.	<b>1</b>
	В работе обучающегося просматривается коммуникативный замысел, <b>но</b> допущено более 1 логической ошибки, <b>и/или</b> имеются 2 случая нарушения абзацного членения текста	<b>0</b>
<b>№</b>	<b>Критерии оценки грамотности и фактической точности речи обучающегося</b>	<b>Баллы</b>
<b>ГК1</b>	<b>Соблюдение орфографических норм</b>	
	Орфографических ошибок нет, <b>или</b> допущено не более одной ошибки	2
	Допущено две-три ошибки	1
	Допущено четыре и более ошибки	0
<b>ГК2</b>	<b>Соблюдение пунктуационных норм</b>	
	Пунктуационных ошибок нет, <b>или</b> допущено не более двух ошибок	2
	Допущено три-четыре ошибки	1
	Допущено пять и более ошибок	0
<b>ГК3</b>	<b>Соблюдение грамматических норм</b>	
	Грамматических ошибок нет, <b>или</b> допущена одна ошибка	2
	Допущено две ошибки	1
	Допущено три и более ошибки	0
<b>ГК4</b>	<b>Соблюдение речевых норм</b>	
	Речевых ошибок нет, <b>или</b> допущено не более двух ошибок	2
	Допущено три-четыре ошибки	1
	Допущено пять и более ошибок	0
<b>ФК1</b>	<b>Фактическая точность письменной речи</b>	
	Фактических ошибок в изложении материала, а также в понимании и употреблении терминов нет	2
	Допущена одна ошибка в изложении материала или употреблении терминов	1
	Допущено две и более ошибки в изложении материала или употреблении терминов	0
<b>Максимальное количество баллов за сочинение и изложение по критериям ФК1, ГК1–ГК4</b>		<b>10</b>

#### Нормативы выставления оценок за сжатое изложение

<b>Отметки</b>	<b>Баллы</b>
«5»	16-17
«4»	13-15
«3»	10-12

«2»

0 – 9

**Контрольная работа №5**  
**Контрольный диктант**  
**по теме «Словосочетание. Двусоставные предложения. Второстепенные члены предложения»**

**Цель:** контроль и проверка знаний по разделу «Словосочетание. Двусоставные предложения. Второстепенные члены предложения»

В мире животных у нас есть симпатии и антипатии. Крокодилов не любит никто. Этот огромный, обитающий в воде ящер имеет небольшой мозг, но мощные челюсти и мускулистый хвост, удар которого может переломить ноги взрослой антилопе.

Крокодил – искусный охотник. Часами он может неподвижно лежать в воде, высунув на поверхность лишь ноздри и выпуклые глаза – «перископы». Стоит кому-то приблизиться к водопою и от жажды потерять бдительность, он мгновенно бросается на жертву. В Африке ею чаще всего бывают антилопы.

Размеры жертвы крокодила нисколько не смущают. На суше он её не приканчивает, а тащит в воду и топит. Рвать жертву хищник сразу не станет, а поместит за корягу или в пещеру, вырытую для этого в берегу под водой, и подождёт, пока добыча «отмокнет».

Желудок крокодила – адский химический комбинат, переваривающий всё: шерсть, рога, копыта. Даже железные крючья постепенно разъедаются в его желудке.

Суши крокодил избегает. Излюбленное его занятие – греться на песчаном берегу водоёма. При явной опасности он мчится в воду, изгибая тело, выбрасывая далеко вперёд задние ноги. Здесь он хозяин. (166 слов)

(По В.Пескову)

Грамматическое задание

1. Сделать синтаксический разбор предложения:  
Желудок крокодила – адский химический комбинат... (1 вариант)  
Излюбленное его занятие – греться... (2 вариант)
2. Найдите в тексте и выпишите несогласованного определение (1 вариант)  
приложение (2 вариант)
3. Найдите в тексте и выпишите 2 обстоятельства, определите его

**Критерии оценивания диктанта**

**Оценка «5»** выставляется за безошибочную работу, а также при наличии в ней одной негрубой орфографической или одной негрубой пунктуационной ошибки (**0/0; 0/1**).

**Оценка «4»** выставляется при наличии в диктанте двух орфографических и двух пунктуационных ошибок, или 1 орфографической и 3-х пунктуационных ошибок или 4-х пунктуационных ошибок при отсутствии орфографических ошибок. Оценка «4» может выставляться при 3-х орфографических ошибках, если среди них есть однотипные (**2/0; 1/3; 0/4**).

**Оценка «3»** выставляется за диктант, в котором допущены 4 орфографические и 4 пунктуационные ошибки или 3 орфографические и 5 пунктуационных ошибок или 7 пунктуационных ошибок при отсутствии орфографических ошибок. В 5 классе допускается выставление оценки «3» за диктант при 5 орфографических и 4-х пунктуационных ошибках. Оценка «3» может быть поставлена также при наличии 6 орфографических и 6 пунктуационных ошибок, если среди тех и других имеются однотипные и негрубые ошибки (**4/4; 3/5; 0/7**).

**Оценка «2»** выставляется за диктант, в котором допущено до 7 орфографических и 7 пунктуационных ошибок, или 6 орфографических и 8 пунктуационных ошибок, или 5



орфографических и 9 пунктуационных ошибок, или 8 орфографических и 6 пунктуационных ошибок.

#### **Критерии оценивания грамматического задания**

- «5» - 90% - 100%
- «4» - 78% - 89%
- «3» - 60% - 77%
- «2» - менее 59%

#### **Контрольная работа №6**

#### **Контрольное сочинение по картине С.В. Герасимова «Церковь Покрова на Нерли»**



4.

#### **Критерии оценивания сочинения**

**Сочинения и изложения** – основные формы проверки умения правильно и последовательно излагать мысли, уровня речевой подготовки учащихся.

Сочинения и изложения в 5-9 классах проводятся в соответствии с требованиями раздела программы «Развития навыков связной речи».

С помощью сочинений и изложений проверяются:

умение раскрывать тему;

умение использовать языковые средства в соответствии со стилем, темой и задачей высказывания;

соблюдение языковых норм и правил правописания.

Любое сочинение и изложение оценивается двумя отметками: первая ставится за содержание и речевое оформление, вторая – за грамотность, т.е. за соблюдение орфографических, пунктуационных и языковых норм. Обе оценки считаются оценками по русскому языку, за исключением случаев, когда проводится работа, проверяющая знания учащихся по литературе. В этом случае первая оценка (за содержание и речь) считается оценкой по литературе.

Содержание сочинения и изложения оценивается по следующим критериям:

Соответствие работы ученика теме и основной мысли;

Полнота раскрытия темы;

Правильность фактического материала;

Последовательность изложения.

При оценке речевого оформления сочинений и изложений учитывается:

Разнообразие словаря и грамматического строя речи;

Стилевое единство и выразительность речи;

Число речевых недочетов.

Грамотность оценивается по числу допущенных учеником ошибок – орфографических, пунктуационных и грамматических.

**Оценка «5»**

Содержание работы полностью соответствует теме.

Фактические ошибки отсутствуют.

Содержание излагается последовательно.

Работа отличается богатством словаря, разнообразием используемых синтаксических конструкций, точностью словоупотребления.

Достигнуто стилевое единство и выразительность текста.

В целом в работе допускается 1 недочет в содержании и 1 – 2 речевых недочета.

Грамотность: допускается 1 орфографическая, или 1 пунктуационная, или 1 грамматическая ошибка.

**Оценка «4»**

Содержание работы в основном соответствует теме (имеются незначительные отклонения от темы).

Содержание в основном достоверно, но имеются единичные фактические неточности.

Имеются незначительные нарушения последовательности в изложении мыслей.

Лексический и грамматический строй речи достаточно разнообразен.

Стиль работы отличается единством и достаточной выразительностью.

В целом в работе допускается не более 2 недочетов в содержании и не более 3 – 4 речевых недочетов.

Грамотность: допускаются 2 орфографические и 2 пунктуационные ошибки, или 1 орфографическая и 3 пунктуационные ошибки, или 4 пунктуационные ошибки при отсутствии орфографических ошибок, а также 2 грамматические ошибки.

**Оценка «3»**

В работе допущены существенные отклонения от темы.

Работа достоверна в главном, но в ней имеются отдельные фактические неточности.

Допущены отдельные нарушения последовательности изложения.

Беден словарь и однообразны употребляемые синтаксические конструкции, встречается неправильное словоупотребление.

Стиль работы не отличается единством, речь недостаточно выразительна.

В целом в работе допускается не более 4 недочетов в содержании и 5 речевых недочетов.

Грамотность: допускаются 4 орфографические и 4 пунктуационные ошибки, или 3 орфографические и 5 пунктуационных ошибок, или 7 пунктуационных при отсутствии орфографических ошибок ( в 5 классе – 5 орфографических и 4 пунктуационные ошибки), а также 4 грамматические ошибки.

**Оценка «2»**

Работа не соответствует теме.

Допущено много фактических неточностей.

Нарушена последовательность изложения мыслей во всех частях работы, отсутствует связь между ними, работа не соответствует плану.

Крайне беден словарь, работа написана короткими однотипными предложениями со слабо выраженной связью между ними, часты случаи неправильного словоупотребления.

Нарушено стилевое единство текста.

В целом в работе допущено 6 недочетов в содержании и до 7 речевых недочетов.

Грамотность: допускаются 7 орфографических и 7 пунктуационных ошибок, или 6 орфографических и 8 пунктуационных ошибок, 5 орфографических и 9 пунктуационных ошибок, 8 орфографических и 6 пунктуационных ошибок, а также 7 грамматических ошибок.

Первая оценка (за содержание и речь) не может быть положительной, если не раскрыта тема высказывания, хотя по остальным показателям оно написано удовлетворительно. На оценку сочинения и изложения распространяются положения об однотипных и негрубых ошибках, а также о сделанных учеником исправлениях.

### **Контрольная работа №7**

#### **Сочинение - рассуждение на тему «Слово делом крепко»**

Часто ли вы принимаете какие-то решения? Посадить, например, дерево, навестить заболевшего друга? И если вы выполнили свой собственный наказ, у вас спокойно и радостно на душе. Если вы научитесь быть верным своему слову в малом, научитесь этому и в большом.

Всегда ли вы держите слово?

#### **Критерии оценивания сочинения**

**Сочинения и изложения** – основные формы проверки умения правильно и последовательно излагать мысли, уровня речевой подготовки учащихся.

Сочинения и изложения в 5-9 классах проводятся в соответствии с требованиями раздела программы «Развития навыков связной речи».

С помощью сочинений и изложений проверяются:

умение раскрывать тему;

умение использовать языковые средства в соответствии со стилем, темой и задачей высказывания;

соблюдение языковых норм и правил правописания.

Любое сочинение и изложение оценивается двумя отметками: первая ставится за содержание и речевое оформление, вторая – за грамотность, т.е. за соблюдение орфографических, пунктуационных и языковых норм. Обе оценки считаются оценками по русскому языку, за исключением случаев, когда проводится работа, проверяющая знания учащихся по литературе. В этом случае первая оценка (за содержание и речь) считается оценкой по литературе.

Содержание сочинения и изложения оценивается по следующим критериям:

Соответствие работы ученика теме и основной мысли;

Полнота раскрытия темы;

Правильность фактического материала;

Последовательность изложения.

При оценке речевого оформления сочинений и изложений учитывается:

Разнообразие словаря и грамматического строя речи;

Стилевое единство и выразительность речи;

Число речевых недочетов.

Грамотность оценивается по числу допущенных учеником ошибок – орфографических, пунктуационных и грамматических.

#### **Оценка «5»**

Содержание работы полностью соответствует теме.

Фактические ошибки отсутствуют.

Содержание излагается последовательно.

Работа отличается богатством словаря, разнообразием используемых синтаксических конструкций, точностью словоупотребления.

Достигнуто стилевое единство и выразительность текста.

В целом в работе допускается 1 недочет в содержании и 1 – 2 речевых недочета.

Грамотность: допускается 1 орфографическая, или 1 пунктуационная, или 1 грамматическая ошибка.

#### **Оценка «4»**

Содержание работы в основном соответствует теме (имеются незначительные отклонения от темы).

Содержание в основном достоверно, но имеются единичные фактические неточности. Имеются незначительные нарушения последовательности в изложении мыслей.

Лексический и грамматический строй речи достаточно разнообразен.

Стиль работы отличается единством и достаточной выразительностью.

В целом в работе допускается не более 2 недочетов в содержании и не более 3 – 4 речевых недочетов.

Грамотность: допускаются 2 орфографические и 2 пунктуационные ошибки, или 1 орфографическая и 3 пунктуационные ошибки, или 4 пунктуационные ошибки при отсутствии орфографических ошибок, а также 2 грамматические ошибки.

### **Оценка «3»**

В работе допущены существенные отклонения от темы.

Работа достоверна в главном, но в ней имеются отдельные фактические неточности.

Допущены отдельные нарушения последовательности изложения.

Беден словарь и однообразны употребляемые синтаксические конструкции, встречается неправильное словоупотребление.

Стиль работы не отличается единством, речь недостаточно выразительна.

В целом в работе допускается не более 4 недочетов в содержании и 5 речевых недочетов.

Грамотность: допускаются 4 орфографические и 4 пунктуационные ошибки, или 3 орфографические и 5 пунктуационных ошибок, или 7 пунктуационных при отсутствии орфографических ошибок ( в 5 классе – 5 орфографических и 4 пунктуационные ошибки), а также 4 грамматические ошибки.

### **Оценка «2»**

Работа не соответствует теме.

Допущено много фактических неточностей.

Нарушена последовательность изложения мыслей во всех частях работы, отсутствует связь между ними, работа не соответствует плану.

Крайне беден словарь, работа написана короткими однотипными предложениями со слабо выраженной связью между ними, часты случаи неправильного словоупотребления.

Нарушено стилевое единство текста.

В целом в работе допущено 6 недочетов в содержании и до 7 речевых недочетов.

Грамотность: допускаются 7 орфографических и 7 пунктуационных ошибок, или 6 орфографических и 8 пунктуационных ошибок, 5 орфографических и 9 пунктуационных ошибок, 8 орфографических и 6 пунктуационных ошибок, а также 7 грамматических ошибок.

Первая оценка (за содержание и речь) не может быть положительной, если не раскрыта тема высказывания, хотя по остальным показателям оно написано удовлетворительно.

На оценку сочинения и изложения распространяются положения об однотипных и негрубых ошибках, а также о сделанных учеником исправлениях.

## **Контрольная работа №8** **Контрольная работа** **по теме «Предложения с обособленными членами. Обособленные члены предложения»**

**Цель:** контроль и проверка знаний по разделу «Обособленные члены предложения».

На этой лесной поляне Европа встречается с Азией. Две елки. Одна – в Европе, другая – в Азии. Холодно на поляне. Люди замерзли, греются, бегая из Европы в Азию и обратно.

Два великих материка встречаются на Уральском хребте, глядят друг на друга через реку Урал. Есть что-то значительное в минуте, когда в первый раз пересекаешь границу материков. Сзади – тысячи километров, впереди – подернутые морозом гребни синих лесов, новые тысячи километров твоей земли.

Первым границу по Уральским горам провел русский географ петровских времен Василий Татищев. Он заметил, что реки с Урала текут в двух направлениях. Одни текут в Печору и Каму, другие – в Обь. Замечено было, что растительность за горами тоже заметно меняется. Татищев первым дал им название: Уральские горы. Так определили границу между Европой и Азией.

### Грамматическое задание

1. Произведите синтаксический разбор 5 предложения из 1 абзаца
2. Выпишите два односоставных предложения, укажите их вид
3. Выпишите 2 обособленных членов предложения, укажите их вид

### Критерии оценивания диктанта

**Оценка «5»** выставляется за безошибочную работу, а также при наличии в ней одной негрубой орфографической или одной негрубой пунктуационной ошибки (**0/0; 0/1**).

**Оценка «4»** выставляется при наличии в диктанте двух орфографических и двух пунктуационных ошибок, или 1 орфографической и 3-х пунктуационных ошибок или 4-х пунктуационных ошибок при отсутствии орфографических ошибок. Оценка «4» может выставляться при 3-х орфографических ошибках, если среди них есть однотипные (**2/0; 1/3; 0/4**).

**Оценка «3»** выставляется за диктант, в котором допущены 4 орфографические и 4 пунктуационные ошибки или 3 орфографические и 5 пунктуационных ошибок или 7 пунктуационных ошибок при отсутствии орфографических ошибок. В 5 классе допускается выставление оценки «3» за диктант при 5 орфографических и 4-х пунктуационных ошибках. Оценка «3» может быть поставлена также при наличии 6 орфографических и 6 пунктуационных ошибок, если среди тех и других имеются однотипные и негрубые ошибки (**4/4; 3/5; 0/7**).

**Оценка «2»** выставляется за диктант, в котором допущено до 7 орфографических и 7 пунктуационных ошибок, или 6 орфографических и 8 пунктуационных ошибок, или 5 орфографических и 9 пунктуационных ошибок, или 8 орфографических и 6 пунктуационных ошибок.

### Критерии оценивания грамматического задания

«5» - 90% - 100%

«4» - 78% - 89%

«3» - 60% - 77%

«2» - менее 59%

## Контрольная работа №9

### Контрольный диктант

#### по теме «Повторение и систематизация изученного в 8 классе»

**Цель:** выявление степени усвоения учащимися обязательного минимума знаний и умений за курс 5-8 классов: владение основными понятиями; знание и понимание основных языковых явлений; умение производить морфологические разборы; умение безошибочно писать слова с изученными орфограммами, расставлять необходимые знаки препинания

Прислушайтесь хорошенько, стоя в лесу или среди пробудившегося цветущего поля, и вы непременно услышите чудесные звуки земли. Во все времена люди ласково называли её матерью-землёю.

Журчание весеннего ручейка или плеск речных волн о песчаный берег, пение птиц или гром отдалённой грозы, шелест цветущих луговых трав или треск мороза в зимнюю ночь, трепетание зелёной листвы на деревьях или треск кузнечиков у протоптанной луговой тропинки – всё это бесчисленные звуки земли. Слышать их люди городские, оглушенные шумом машин, к сожалению, отвыкли. Тем радостнее такому человеку, ещё не совсем утратившему чувство родной природы, побывать в лесу, на реке, в поле, набраться душевных сил.

А как хорошо новое утро! Ещё до восхода солнца просыпаются, начиная радостно петь, птицы. Спят в каменных домах люди, редкая про шумит машина, но уже полнится жизнью пробудившийся лес, полной грудью дышит земля. В природе нет ничего музыкальнее наступающего раннего утра. (140 слов)

(По И.Соколову-Микитову)

#### Грамматическое задание

1. Сделать синтаксический разбор предложения:  
Тем радостнее такому человеку... (1 вариант)  
Ещё до восхода солнца... (2 вариант)
2. Выписать 3 словосочетания с разными видами связи, указать их.
3. Выписать 3 обстоятельства. Определить их вид.

#### Критерии оценивания диктанта

4. **Оценка «5»** выставляется за безошибочную работу, а также при наличии в ней одной негрубой орфографической или одной негрубой пунктуационной ошибки (0/0; 0/1).
5. **Оценка «4»** выставляется при наличии в диктанте двух орфографических и двух пунктуационных ошибок, или 1 орфографической и 3-х пунктуационных ошибок или 4-х пунктуационных ошибок при отсутствии орфографических ошибок. Оценка «4» может выставляться при 3-х орфографических ошибках, если среди них есть однотипные (2/0; 1/3; 0/4).
6. **Оценка «3»** выставляется за диктант, в котором допущены 4 орфографические и 4 пунктуационные ошибки или 3 орфографические и 5 пунктуационных ошибок или 7 пунктуационных ошибок при отсутствии орфографических ошибок. В 5 классе допускается выставление оценки «3» за диктант при 5 орфографических и 4-х пунктуационных ошибках. Оценка «3» может быть поставлена также при наличии 6 орфографических и 6 пунктуационных ошибок, если среди тех и других имеются однотипные и негрубые ошибки (4/4; 3/5; 0/7).
7. **Оценка «2»** выставляется за диктант, в котором допущено до 7 орфографических и 7 пунктуационных ошибок, или 6 орфографических и 8 пунктуационных ошибок, или 5 орфографических и 9 пунктуационных ошибок, или 8 орфографических и 6 пунктуационных ошибок.

#### Критерии оценивания грамматического задания

8. «5» - 90% - 100%
9. «4» - 78% - 89%
10. «3» - 60% - 77%
11. «2» - менее 59%



**МИНИСТЕРСТВО ПРОСВЕЩЕНИЯ РОССИЙСКОЙ ФЕДЕРАЦИИ**

**Департамент образования Вологодской области**

**Управление образования Администрации города Вологды**

**МАОУ "Центр образования №42"**

**РАССМОТРЕНО**

педагогическим  
советом

---

Протокол №1  
от «29» августа 2023 г.

**УТВЕРЖДЕНО**

протоколом директора

---

Калистратова Е.И.  
Приказ № 97 -ОД  
от «30» августа 2023 г.

**РАБОЧАЯ ПРОГРАММА**

(ID 898361)

**учебного предмета «Русский язык. Базовый уровень»**

для обучающихся 5-9 классов

**Вологда 2023**



# **СОДЕРЖАНИЕ УЧЕБНОГО ПРЕДМЕТА**

## **5 КЛАСС**

### **Общие сведения о языке**

Богатство и выразительность русского языка.

Лингвистика как наука о языке.

Основные разделы лингвистики.

### **Язык и речь**

Язык и речь. Речь устная и письменная, монологическая и диалогическая, полилог.

Виды речевой деятельности (говорение, слушание, чтение, письмо), их особенности.

Создание устных монологических высказываний на основе жизненных наблюдений, чтения научно-учебной, художественной и научно-популярной литературы.

Устный пересказ прочитанного или прослушанного текста, в том числе с изменением лица рассказчика.

Участие в диалоге на лингвистические темы (в рамках изученного) и темы на основе жизненных наблюдений.

Речевые формулы приветствия, прощания, просьбы, благодарности.

Сочинения различных видов с опорой на жизненный и читательский опыт, сюжетную картину (в том числе сочинения-миниатюры).

Виды аудирования: выборочное, ознакомительное, детальное.

Виды чтения: изучающее, ознакомительное, просмотровое, поисковое.

### **Текст**

Текст и его основные признаки. Тема и главная мысль текста. Микротема текста. Ключевые слова.

Функционально-смысловые типы речи: описание, повествование, рассуждение; их особенности.

Композиционная структура текста. Абзац как средство членения текста на композиционно-смысловые части.

Средства связи предложений и частей текста: формы слова, однокоренные слова, синонимы, антонимы, личные местоимения, повтор слова.

Повествование как тип речи. Рассказ.

Смысловый анализ текста: его композиционных особенностей, микротем и абзацев, способов и средств связи предложений в тексте; использование языковых средств выразительности (в рамках изученного).

Подробное, выборочное и сжатое изложение содержания прочитанного или прослушанного текста. Изложение содержания текста с изменением лица рассказчика.

Информационная переработка текста: простой и сложный план текста.

### **Функциональные разновидности языка**

Общее представление о функциональных разновидностях языка (о разговорной речи, функциональных стилях, языке художественной литературы).

## **СИСТЕМА ЯЗЫКА**

### **Фонетика. Графика. Орфоэпия**

Фонетика и графика как разделы лингвистики.

Звук как единица языка. Смыслоразличительная роль звука.

Система гласных звуков.

Система согласных звуков.

Изменение звуков в речевом потоке. Элементы фонетической транскрипции.

Слог. Ударение. Свойства русского ударения.

Соотношение звуков и букв.

Фонетический анализ слова.

Способы обозначения [й'], мягкости согласных.

Основные выразительные средства фонетики.

Прописные и строчные буквы.

Интонация, её функции. Основные элементы интонации.

### **Орфография**

Орфография как раздел лингвистики.

Понятие «орфограмма». Буквенные и небуквенные орфограммы.

Правописание разделительных **ъ** и **ь**.

### **Лексикология**

Лексикология как раздел лингвистики.

Основные способы толкования лексического значения слова (подбор однокоренных слов; подбор синонимов и антонимов); основные способы разъяснения значения слова (по контексту, с помощью толкового словаря).

Слова однозначные и многозначные. Прямое и переносное значения слова. Тематические группы слов. Обозначение родовых и видовых понятий.

Синонимы. Антонимы. Омонимы. Паронимы.

Разные виды лексических словарей (толковый словарь, словари синонимов, антонимов, омонимов, паронимов) и их роль в овладении словарным богатством родного языка.

Лексический анализ слов (в рамках изученного).

### **Морфемика. Орфография**

Морфемика как раздел лингвистики.

Морфема как минимальная значимая единица языка. Основа слова. Виды морфем (корень, приставка, суффикс, окончание).

Чередование звуков в морфемах (в том числе чередование гласных с нулём звука).

Морфемный анализ слов.

Уместное использование слов с суффиксами оценки в собственной речи.

Правописание корней с безударными проверяемыми, непроверяемыми гласными (в рамках изученного).

Правописание корней с проверяемыми, непроверяемыми, -непроизносимыми согласными (в рамках изученного).

Правописание ё – о после шипящих в корне слова.

Правописание неизменяемых на письме приставок и приставок на -з (-с).

Правописание ы – и после приставок.

Правописание ы – и после ц.

Орфографический анализ слова (в рамках изученного).

### **Морфология. Культура речи. Орфография**

Морфология как раздел грамматики. Грамматическое значение слова.

Части речи как лексико-грамматические разряды слов. Система частей речи в русском языке. Самостоятельные и служебные части речи.

### **Имя существительное**

Имя существительное как часть речи. Общее грамматическое значение, морфологические признаки и синтаксические функции имени существительного. Роль имени существительного в речи.

Лексико-грамматические разряды имён существительных по значению, имена существительные собственные и нарицательные; имена существительные одушевлённые и неодушевлённые.

Род, число, падеж имени существительного.

Имена существительные общего рода.

Имена существительные, имеющие форму только единственного или только множественного числа.

Типы склонения имён существительных. Разносклоняемые имена существительные. Несклоняемые имена существительные.

Морфологический анализ имён существительных.

Нормы произношения, нормы постановки ударения, нормы словоизменения имён существительных.

Правописание собственных имён существительных.

Правописание **ь** на конце имён существительных после шипящих.

Правописание безударных окончаний имён существительных.

Правописание **о – е (ё)** после шипящих и **ц** в суффиксах и окончаниях имён существительных.

Правописание суффиксов **-чик-** – **-щик-**; **-ек-** – **-ик-** (**-чик-**) имён существительных.

Правописание корней с чередованием **а // о**: **-лаг-** – **-лож-**; **-раст-** – **-ращ-** – **-рос-**; **-гар-** – **-гор-**, **-зар-** – **-зор-**; **-клан-** – **-клон-**, **-скак-** – **-скоч-**.

Слитное и раздельное написание **не** с именами существительными.

Орфографический анализ имён существительных (в рамках изученного).

### **Имя прилагательное**

Имя прилагательное как часть речи. Общее грамматическое значение, морфологические признаки и синтаксические функции имени прилагательного. Роль имени прилагательного в речи.

Имена прилагательные полные и краткие, их синтаксические функции.

Склонение имён прилагательных.

Морфологический анализ имён прилагательных (в рамках изученного).

Нормы словоизменения, произношения имён прилагательных, постановки ударения (в рамках изученного).

Правописание безударных окончаний имён прилагательных.

Правописание **о – е** после шипящих и **ц** в суффиксах и окончаниях имён прилагательных.

Правописание кратких форм имён прилагательных с основой на шипящий.

Слитное и раздельное написание **не** с именами прилагательными.

Орфографический анализ имён прилагательных (в рамках изученного).

### **Глагол**

Глагол как часть речи. Общее грамматическое значение, морфологические признаки и синтаксические функции глагола. Роль глагола в словосочетании и предложении, в речи.

Глаголы совершенного и несовершенного вида, возвратные и невозвратные.

Инфинитив и его грамматические свойства. Основа инфинитива, основа настоящего (будущего простого) времени глагола.

Спряжение глагола.

Морфологический анализ глаголов (в рамках изученного).

Нормы словоизменения глаголов, постановки ударения в глагольных формах (в рамках изученного).

Правописание корней с чередованием **е // и**: **-бер-** – **-бир-**, **-блест-** – **-блист-**, **-дер-** – **-дир-**, **-жег-** – **-жиг-**, **-мер-** – **-мир-**, **-пер-** – **-пир-**, **-стел-** – **-стил-**, **-тер-** – **-тир-**.

Использование **ь** как показателя грамматической формы в инфинитиве, в форме 2-го лица единственного числа после шипящих.

Правописание **-тся** и **-ться** в глаголах, суффиксов **-ова-** – **-ева-**, **-ыва-** – **-ива-**.

Правописание безударных личных окончаний глагола.

Правописание гласной перед суффиксом **-л-** в формах прошедшего времени глагола.

Слитное и раздельное написание **не** с глаголами.

Орфографический анализ глаголов (в рамках изученного).

## **Синтаксис. Культура речи. Пунктуация**

Синтаксис как раздел грамматики. Словосочетание и предложение как единицы синтаксиса.

Словосочетание и его признаки. Основные виды словосочетаний по морфологическим свойствам главного слова (именные, глагольные, наречные). Средства связи слов в словосочетании.

Синтаксический анализ словосочетания.

Предложение и его признаки. Виды предложений по цели высказывания и эмоциональной окраске. Смысловые и интонационные особенности повествовательных, вопросительных, побудительных; восклицательных и невосклицательных предложений.

Главные члены предложения (грамматическая основа). Подлежащее и способы его выражения: именем существительным или местоимением в именительном падеже, сочетанием имени существительного в форме именительного падежа с существительным или местоимением в форме творительного падежа с предлогом; сочетанием имени числительного в форме именительного падежа с существительным в форме родительного падежа. Сказуемое и способы его выражения: глаголом, именем существительным, именем прилагательным.

Тире между подлежащим и сказуемым.

Предложения распространённые и нераспространённые. Второстепенные члены предложения: определение, дополнение, обстоятельство. Определение и типичные средства его выражения. Дополнение (прямое и косвенное) и типичные средства его выражения. Обстоятельство, типичные средства его выражения, виды обстоятельств по значению (времени, места, образа действия, цели, причины, меры и степени, условия, уступки).

Простое осложнённое предложение. Однородные члены предложения, их роль в речи. Особенности интонации предложений с однородными членами. Предложения с однородными членами (без союзов, с одиночным союзом **и**, союзами **а**, **но**, **однако**, **зато**, **да** (в значении **и**), **да** (в значении **но**). Предложения с обобщающим словом при однородных членах.

Предложения с обращением, особенности интонации. Обращение и средства его выражения.

Синтаксический анализ простого и простого осложнённого предложений.

Пунктуационное оформление предложений, осложнённых однородными членами, связанными бессоюзной связью, одиночным союзом **и**, союзами **а**, **но**, **однако**, **зато**, **да** (в значении **и**), **да** (в значении **но**).

Предложения простые и сложные. Сложные предложения с бессоюзной и союзной связью. Предложения сложносочинённые и сложноподчинённые (общее представление, практическое усвоение).

Пунктуационное оформление сложных предложений, состоящих из частей, связанных бессоюзной связью и союзами **и**, **но**, **а**, **однако**, **зато**, **да**.

Предложения с прямой речью.

Пунктуационное оформление предложений с прямой речью.

Диалог.

Пунктуационное оформление диалога на письме.

Пунктуация как раздел лингвистики.

Пунктуационный анализ предложения (в рамках изученного).

## **6 КЛАСС**

### **Общие сведения о языке**

Русский язык – государственный язык Российской Федерации и язык межнационального общения.

Понятие о литературном языке.

### **Язык и речь**

Монолог-описание, монолог-повествование, монолог-рассуждение; сообщение на лингвистическую тему.

Виды диалога: побуждение к действию, обмен мнениями.

### **Текст**

Смысловый анализ текста: его композиционных особенностей, микротем и абзацев, способов и средств связи предложений в тексте; использование языковых средств выразительности (в рамках изученного).

Информационная переработка текста. План текста (простой, сложный; назывной, вопросный); главная и второстепенная информация текста; пересказ текста.

Описание как тип речи.

Описание внешности человека.

Описание помещения.

Описание природы.

Описание местности.

Описание действий.

### **Функциональные разновидности языка**

Официально-деловой стиль. Заявление. Расписка. Научный стиль. Словарная статья. Научное сообщение.

## **СИСТЕМА ЯЗЫКА**

### **Лексикология. Культура речи**

Лексика русского языка с точки зрения её происхождения: исконно русские и заимствованные слова.

Лексика русского языка с точки зрения принадлежности к активному и пассивному запасу: неологизмы, устаревшие слова (историзмы и архаизмы).

Лексика русского языка с точки зрения сферы употребления: общеупотребительная лексика и лексика ограниченного употребления (диалектизмы, термины, профессионализмы, жарго-низмы).

Стилистические пласты лексики: стилистически нейтральная, высокая и сниженная лексика.

Лексический анализ слов.

Фразеологизмы. Их признаки и значение.

Употребление лексических средств в соответствии с ситуацией общения.

Оценка своей и чужой речи с точки зрения точного, уместного и выразительного словоупотребления.

Эпитеты, метафоры, олицетворения.

Лексические словари.

## **Словообразование. Культура речи. Орфография**

Формообразующие и словообразующие морфемы.

Производящая основа.

Основные способы образования слов в русском языке (приставочный, суффиксальный, приставочно-суффиксальный, бессуффиксный, сложение, переход из одной части речи в другую).

Понятие об этимологии (общее представление).

Морфемный и словообразовательный анализ слов.

Правописание сложных и сложносокращённых слов.

Правописание корня **-кас-** – **-кос-** с чередованием **а** // **о**, гласных в приставках **пре-** и **при-**.

Орфографический анализ слов (в рамках изученного).

## **Морфология. Культура речи. Орфография**

### **Имя существительное**

Особенности словообразования.

Нормы произношения имён существительных, нормы постановки ударения (в рамках изученного).

Нормы словоизменения имён существительных.

Морфологический анализ имён существительных.

Правила слитного и дефисного написания **пол-** и **полу-** со словами.

Орфографический анализ имён существительных (в рамках изученного).

### **Имя прилагательное**

Качественные, относительные и притяжательные имена прилагательные.

Степени сравнения качественных имён прилагательных.

Словообразование имён прилагательных.

Морфологический анализ имён прилагательных.

Правописание **н** и **нн** в именах прилагательных.

Правописание суффиксов **-к-** и **-ск-** имён прилагательных.

Правописание сложных имён прилагательных.

Нормы произношения имён прилагательных, нормы ударения (в рамках изученного).

Орфографический анализ имени прилагательного (в рамках изученного).

### **Имя числительное**

Общее грамматическое значение имени числительного. Синтаксические функции имён числительных.



Разряды имён числительных по значению: количественные (целые, дробные, собирательные), порядковые числительные.

Разряды имён числительных по строению: простые, сложные, составные числительные.

Словообразование имён числительных.

Склонение количественных и порядковых имён числительных.

Правильное образование форм имён числительных.

Правильное употребление собирательных имён числительных.

Морфологический анализ имён числительных.

Правила правописания имён числительных: написание **Ь** в именах числительных; написание двойных согласных; слитное, раздельное, дефисное написание числительных; правила правописания окончаний числительных.

Орфографический анализ имён числительных (в рамках изученного).

## **Местоимение**

Общее грамматическое значение местоимения. Синтаксические функции местоимений.

Разряды местоимений: личные, возвратное, вопросительные, относительные, указательные, притяжательные, неопределённые, отрицательные, определительные.

Склонение местоимений.

Словообразование местоимений.

Морфологический анализ местоимений.

Употребление местоимений в соответствии с требованиями русского речевого этикета, в том числе местоимения 3-го лица в соответствии со смыслом предшествующего текста (устранение двусмысленности, неточности); притяжательные и указательные местоимения как средства связи предложений в тексте.

Правила правописания местоимений: правописание местоимений с **не** и **ни**; слитное, раздельное и дефисное написание местоимений.

Орфографический анализ местоимений (в рамках изученного).

## **Глагол**

Переходные и непереходные глаголы.

Разноспрягаемые глаголы.

Безличные глаголы. Использование личных глаголов в безличном значении.

Изъявительное, условное и повелительное наклонения глагола.

Нормы ударения в глагольных формах (в рамках изученного).

Нормы словоизменения глаголов.

Видо-временная соотнесённость глагольных форм в тексте.

Морфологический анализ глаголов.

Использование **ь** как показателя грамматической формы в повелительном наклонении глагола.

Орфографический анализ глаголов (в рамках изученного).

## **7 КЛАСС**

### **Общие сведения о языке**

Русский язык как развивающееся явление. Взаимосвязь языка, культуры и истории народа.

### **Язык и речь**

Монолог-описание, монолог-рассуждение, монолог-повествование.

Виды диалога: побуждение к действию, обмен мнениями, запрос информации, сообщение информации.

### **Текст**

Текст как речевое произведение. Основные признаки текста (обобщение).

Структура текста. Абзац.

Информационная переработка текста: план текста (простой, сложный; назывной, вопросный, тезисный); главная и второстепенная информация текста.

Способы и средства связи предложений в тексте (обобщение).

Языковые средства выразительности в тексте: фонетические (звукопись), словообразовательные, лексические (обобщение).

Рассуждение как функционально-смысловой тип речи.

Структурные особенности текста-рассуждения.

Смысловой анализ текста: его композиционных особенностей, микротем и абзацев, способов и средств связи предложений в тексте; использование языковых средств выразительности (в рамках изученного).

### **Функциональные разновидности языка**

Понятие о функциональных разновидностях языка: разговорная речь, функциональные стили (научный, публицистический, официально-деловой), язык художественной литературы.

Публицистический стиль. Сфера употребления, функции, языковые особенности.

Жанры публицистического стиля (репортаж, заметка, интервью).

Употребление языковых средств выразительности в текстах публицистического стиля.

Официально-деловой стиль. Сфера употребления, функции, языковые особенности. Инструкция.

## **СИСТЕМА ЯЗЫКА**

### **Морфология. Культура речи. Орфография.**

Морфология как раздел науки о языке (обобщение).

#### **Причастие**

Причастия как особая форма глагола. Признаки глагола и имени прилагательного в причастии. Синтаксические функции причастия, роль в речи.

Причастный оборот. Знаки препинания в предложениях с причастным оборотом.

Действительные и страдательные причастия.

Полные и краткие формы страдательных причастий.

Причастия настоящего и прошедшего времени. Склонение причастий. Правописание падежных окончаний причастий. Созвучные причастия и имена прилагательные (**висящий — висячий, горящий — горячий**). Ударение в некоторых формах причастий.

Морфологический анализ причастий.

Правописание гласных в суффиксах причастий. Правописание **н** и **нн** в суффиксах причастий и отглагольных имён прилагательных.

Слитное и раздельное написание **не** с причастиями.

Орфографический анализ причастий (в рамках изученного).

Синтаксический и пунктуационный анализ предложений с причастным оборотом (в рамках изученного).

#### **Деепричастие**

Деепричастия как особая группа слов. форма глагола. Признаки глагола и наречия в деепричастии. Синтаксическая функция деепричастия, роль в речи.

Деепричастный оборот. Знаки препинания в предложениях с одиночным деепричастием и деепричастным оборотом. Правильное построение предложений с одиночными деепричастиями и деепричастными оборотами.

Деепричастия совершенного и несовершенного вида. Постановка ударения в деепричастиях.

Морфологический анализ деепричастий.

Правописание гласных в суффиксах деепричастий. Слитное и раздельное написание **не** с деепричастиями.

Орфографический анализ деепричастий (в рамках изученного).

Синтаксический и пунктуационный анализ предложений с деепричастным оборотом (в рамках изученного).

## **Наречие**

Общее грамматическое значение наречий. Синтаксические свойства наречий. Роль в речи.

Разряды наречий по значению. Простая и составная формы сравнительной и превосходной степеней сравнения наречий. Нормы постановки ударения в наречиях, нормы произношения наречий. Нормы образования степеней сравнения наречий.

Словообразование наречий.

Морфологический анализ наречий.

Правописание наречий: слитное, отдельное, дефисное написание; слитное и отдельное написание **не** с наречиями; **н** и **нно** в наречиях на **-о (-е)**; правописание суффиксов **-а** и **-о** наречий с приставками **из-, до-, с-, в-, на-, за-**; употребление **ь** после шипящих на конце наречий; правописание суффиксов наречий **-о** и **-е** после шипящих.

Орфографический анализ наречий (в рамках изученного).

## **Слова категории состояния**

Вопрос о словах категории состояния в системе частей речи.

Общее грамматическое значение, морфологические признаки и синтаксическая функция слов категории состояния. Роль слов категории состояния в речи.

## **Служебные части речи**

Общая характеристика служебных частей речи. Отличие самостоятельных частей речи от служебных.

## **Предлог**

Предлог как служебная часть речи. Грамматические функции предлогов.

Разряды предлогов по происхождению: предлоги производные и непроизводные. Разряды предлогов по строению: предлоги простые и составные.

Морфологический анализ предлогов.

Нормы употребления имён существительных и местоимений с предлогами. Правильное использование предлогов **из – с, в – на**. Правильное образование предложно-падежных форм с предлогами **по, благодаря, согласно, вопреки, наперерез**.

Правописание производных предлогов.

## **Союз**

Союз как служебная часть речи. Союз как средство связи однородных членов предложения и частей сложного предложения.

Разряды союзов по строению: простые и составные. Правописание составных союзов. Разряды союзов по значению: сочинительные и подчинительные. Одиночные, двойные и повторяющиеся сочинительные союзы.

Морфологический анализ союзов.

Правописание союзов.

Знаки препинания в сложных союзных предложениях (в рамках изученного). Знаки препинания в предложениях с союзом **и**, связывающим однородные члены и части сложного предложения.

## **Частица**

Частица как служебная часть речи. Роль частиц в передаче различных оттенков значения в слове и тексте, в образовании форм глагола. Употребление частиц в предложении и тексте в соответствии с их значением и стилистической окраской. Интонационные особенности предложений с частицами.

Разряды частиц по значению и употреблению: формообразующие, отрицательные, модальные.

Морфологический анализ частиц.

Смысловые различия частиц **не** и **ни**. Использование частиц **не** и **ни** в письменной речи. Различение приставки **не-** и частицы **не**. Слитное и раздельное написание **не** с разными частями речи (обобщение). Правописание частиц **бы**, **ли**, **же** с другими словами. Дефисное написание частиц **-то**, **-таки**, **-ка**.

## **Междометия и звукоподражательные слова**

Междометия как особая группа слов.

Разряды междометий по значению (выражающие чувства, побуждающие к действию, этикетные междометия); междометия производные и непроизводные.

Морфологический анализ междометий.

Звукоподражательные слова.

Использование междометий и звукоподражательных слов в разговорной и художественной речи как средства создания экспрессии. Интонационное и

пунктуационное выделение междометий и звукоподражательных слов в предложении.

Омонимия слов разных частей речи. Грамматическая омонимия. Использование грамматических омонимов в речи.

## **8 КЛАСС**

### **Общие сведения о языке**

Русский язык в кругу других славянских языков.

Язык и речь

Монолог-описание, монолог-рассуждение, монолог-повествование; выступление с научным сообщением.

Диалог.

### **Текст**

Текст и его основные признаки.

Особенности функционально-смысловых типов речи (повествование, описание, рассуждение).

Информационная переработка текста: извлечение информации из различных источников; использование лингвистических словарей; тезисы, конспект.

### **Функциональные разновидности языка**

Официально-деловой стиль. Сфера употребления, функции, языковые особенности.

Жанры официально-делового стиля (заявление, объяснительная записка, автобиография, характеристика).

Научный стиль. Сфера употребления, функции, языковые особенности.

Жанры научного стиля (реферат, доклад на научную тему). Сочетание различных функциональных разновидностей языка в тексте, средства связи предложений в тексте.

## **СИСТЕМА ЯЗЫКА**

### **Синтаксис. Культура речи. Пунктуация**

Синтаксис как раздел лингвистики.

Словосочетание и предложение как единицы синтаксиса.

Пунктуация. Функции знаков препинания.

### **Словосочетание**

Основные признаки словосочетания.

Виды словосочетаний по морфологическим свойствам главного слова: глагольные, именные, наречные.

Типы подчинительной связи слов в словосочетании: согласование, управление, примыкание.

Синтаксический анализ словосочетаний.

Грамматическая синонимия словосочетаний.

Нормы построения словосочетаний.

## **Предложение**

Предложение. Основные признаки предложения: смысловая и интонационная законченность, грамматическая оформленность.

Виды предложений по цели высказывания (повествовательные, вопросительные, побудительные) и по эмоциональной окраске (восклицательные, невосклицательные). Их интонационные и смысловые особенности.

Употребление языковых форм выражения побуждения в побудительных предложениях.

Средства оформления предложения в устной и письменной речи (интонация, логическое ударение, знаки препинания).

Виды предложений по количеству грамматических основ (простые, сложные).

Виды простых предложений по наличию главных членов (двусоставные, односоставные).

Виды предложений по наличию второстепенных членов (распространённые, нераспространённые).

Предложения полные и неполные.

Употребление неполных предложений в диалогической речи, соблюдение в устной речи интонации неполного предложения.

Грамматические, интонационные и пунктуационные особенности предложений со словами **да**, **нет**.

Нормы построения простого предложения, использования инверсии.

## **Двусоставное предложение**

### **Главные члены предложения**

Подлежащее и сказуемое как главные члены предложения.

Способы выражения подлежащего.

Виды сказуемого (простое глагольное, составное глагольное, составное именное) и способы его выражения.

Тире между подлежащим и сказуемым.

Нормы согласования сказуемого с подлежащим, выраженным словосочетанием, сложносокращёнными словами, словами **большинство – меньшинство**, количественными сочетаниями.

### **Второстепенные члены предложения**

Второстепенные члены предложения, их виды.

Определение как второстепенный член предложения. Определения согласованные и несогласованные.

Приложение как особый вид определения.

Дополнение как второстепенный член предложения.

Дополнения прямые и косвенные.

Обстоятельство как второстепенный член предложения. Виды обстоятельств (места, времени, причины, цели, образа действия, меры и степени, условия, уступки).

### **Односоставные предложения**

Односоставные предложения, их грамматические признаки.

Грамматические различия односоставных предложений и двусоставных неполных предложений.

Виды односоставных предложений: назывные, определённо-личные, неопределённо-личные, обобщённо-личные, безличные предложения.

Синтаксическая синонимия односоставных и двусоставных предложений.

Употребление односоставных предложений в речи.

### **Простое осложнённое предложение**

#### **Предложения с однородными членами**

Однородные члены предложения, их признаки, средства связи. Союзная и бессоюзная связь однородных членов предложения.

Однородные и неоднородные определения.

Предложения с обобщающими словами при однородных членах.

Нормы построения предложений с однородными членами, связанными двойными союзами **не только... но и, как... так и**.

Правила постановки знаков препинания в предложениях с однородными членами, связанными попарно, с помощью повторяющихся союзов (**и... и, или... или, либо... либо, ни... ни, то... то**).

Правила постановки знаков препинания в предложениях с обобщающими словами при однородных членах.

Правила постановки знаков препинания в простом и сложном предложениях с союзом **и**.



## **Предложения с обособленными членами**

Обособление. Виды обособленных членов предложения (обособленные определения, обособленные приложения, обособленные обстоятельства, обособленные дополнения).

Уточняющие члены предложения, пояснительные и при-соединительные конструкции.

Правила постановки знаков препинания в предложениях со сравнительным оборотом; правила обособления согласованных и несогласованных определений (в том числе приложений), дополнений, обстоятельств, уточняющих членов, пояснительных и присоединительных конструкций.

## **Предложения с обращениями, вводными и вставными конструкциями**

Обращение. Основные функции обращения. Распространённое и нераспространённое обращение.

Вводные конструкции.

Группы вводных конструкций по значению (вводные слова со значением различной степени уверенности, различных чувств, источника сообщения, порядка мыслей и их связи, способа оформления мыслей).

Вставные конструкции.

Омонимия членов предложения и вводных слов, словосочетаний и предложений.

Нормы построения предложений с вводными словами и предложениями, вставными конструкциями, обращениями (распространёнными и нераспространёнными), междометиями.

Правила постановки знаков препинания в предложениях с вводными и вставными конструкциями, обращениями и междометиями.

Синтаксический и пунктуационный анализ простых предложений.

## **9 КЛАСС**

### **Общие сведения о языке**

Роль русского языка в Российской Федерации.

Русский язык в современном мире.

### **Язык и речь**

Речь устная и письменная, монологическая и диалогическая, полилог (повторение).

Виды речевой деятельности: говорение, письмо, аудирование, чтение (повторение).

Виды аудирования: выборочное, ознакомительное, детальное.

Виды чтения: изучающее, ознакомительное, просмотровое, поисковое.

Создание устных и письменных высказываний разной коммуникативной направленности в зависимости от темы и условий общения, с опорой на жизненный и читательский опыт, на иллюстрации, фотографии, сюжетную картину (в том числе сочинения-миниатюры).

Подробное, сжатое, выборочное изложение прочитанного или прослушанного текста.

Соблюдение орфоэпических, лексических, грамматических, стилистических норм русского литературного языка; орфографических, пунктуационных правил в речевой практике при создании устных и письменных высказываний.

Приёмы работы с учебной книгой, лингвистическими словарями, справочной литературой.

## **Текст**

Сочетание разных функционально-смысловых типов речи в тексте, в том числе сочетание элементов разных функциональных разновидностей языка в художественном произведении.

Особенности употребления языковых средств выразительности в текстах, принадлежащих к различным функционально-смысловым типам речи.

Информационная переработка текста.

## **Функциональные разновидности языка**

Функциональные разновидности современного русского языка: разговорная речь; функциональные стили: научный (научно-учебный), публицистический, официально-деловой; язык художественной литературы (повторение, обобщение).

Научный стиль. Сфера употребления, функции, типичные ситуации речевого общения, задачи речи, языковые средства, характерные для научного стиля. Тезисы, конспект, реферат, рецензия.

Язык художественной литературы и его отличие от других разновидностей современного русского языка. Основные признаки художественной речи: образность, широкое использование изобразительно-выразительных средств, а также языковых средств других функциональных разновидностей языка.

Основные изобразительно-выразительные средства русского языка, их использование в речи (метафора, эпитет, сравнение, гипербола, олицетворение и др.).

## **Синтаксис. Культура речи. Пунктуация**

### **Сложное предложение**

Понятие о сложном предложении (повторение).

Классификация сложных предложений.

Смысловое, структурное и интонационное единство частей сложного предложения.

### **Сложносочинённое предложение**

Понятие о сложносочинённом предложении, его строении.

Виды сложносочинённых предложений. Средства связи частей сложносочинённого предложения.

Интонационные особенности сложносочинённых предложений с разными смысловыми отношениями между частями.

Употребление сложносочинённых предложений в речи. Грамматическая синонимия сложносочинённых предложений и простых предложений с однородными членами.

Нормы построения сложносочинённого предложения; правила постановки знаков препинания в сложных предложениях.

Синтаксический и пунктуационный анализ сложносочинённых предложений.

### **Сложноподчинённое предложение**

Понятие о сложноподчинённом предложении. Главная и придаточная части предложения.

Союзы и союзные слова. Различия подчинительных союзов и союзных слов.

Виды сложноподчинённых предложений по характеру смысловых отношений между главной и придаточной частями, структуре, синтаксическим средствам связи.

Грамматическая синонимия сложноподчинённых предложений и простых предложений с обособленными членами.

Сложноподчинённые предложения с придаточными определительными. Сложноподчинённые предложения с придаточными изъяснительными. Сложноподчинённые предложения с придаточными обстоятельственными. Сложноподчинённые предложения с придаточными места, времени. Сложноподчинённые предложения с придаточными причины, цели и следствия. Сложноподчинённые предложения с придаточными условия, уступки. Сложноподчинённые предложения с придаточными образа действия, меры и степени и сравнительными.

Нормы построения сложноподчинённого предложения; место придаточного определительного в сложноподчинённом предложении; построение сложноподчинённого предложения с придаточным изъяснительным, присоединённым к главной части союзом **чтобы**, союзными словами **какой, который**. Типичные грамматические ошибки при построении сложноподчинённых предложений.

Сложноподчинённые предложения с несколькими придаточными. Однородное, неоднородное и последовательное подчинение придаточных частей.

Правила постановки знаков препинания в сложноподчинённых предложениях.

Синтаксический и пунктуационный анализ сложноподчинённых предложений.

### **Бессоюзное сложное предложение**

Понятие о бессоюзном сложном предложении.

Смысловые отношения между частями бессоюзного сложного предложения. Виды бессоюзных сложных предложений. Употребление бессоюзных сложных предложений в речи. Грамматическая синонимия бессоюзных сложных предложений и союзных сложных предложений.

Бессоюзные сложные предложения со значением перечисления. Запятая и точка с запятой в бессоюзном сложном предложении.

Бессоюзные сложные предложения со значением причины, пояснения, дополнения. Двоеточие в бессоюзном сложном предложении.

Бессоюзные сложные предложения со значением противопоставления, времени, условия и следствия, сравнения. Тире в бессоюзном сложном предложении.

Синтаксический и пунктуационный анализ бессоюзных сложных предложений.

### **Сложные предложения с разными видами союзной и бессоюзной связи**

Типы сложных предложений с разными видами связи.

Синтаксический и пунктуационный анализ сложных предложений с разными видами союзной и бессоюзной связи.

### **Прямая и косвенная речь**

Прямая и косвенная речь. Синонимия предложений с прямой и косвенной речью.

Цитирование. Способы включения цитат в высказывание.

Нормы построения предложений с прямой и косвенной речью; правила постановки знаков препинания в предложениях с косвенной речью, с прямой речью, при цитировании.

Применение знаний по синтаксису и пунктуации в практике правописания.

## **ПЛАНИРУЕМЫЕ ОБРАЗОВАТЕЛЬНЫЕ РЕЗУЛЬТАТЫ**

### **ЛИЧНОСТНЫЕ РЕЗУЛЬТАТЫ**

Личностные результаты освоения программы по русскому языку на уровне основного общего образования достигаются в единстве учебной и воспитательной деятельности в соответствии с традиционными российскими социокультурными и духовно-нравственными ценностями, принятыми в обществе правилами и нормами поведения и способствуют процессам самопознания, самовоспитания и саморазвития, формирования внутренней позиции личности.

В результате изучения русского языка на уровне основного общего образования у обучающегося будут сформированы **следующие личностные результаты:**

#### **1) гражданского воспитания:**

готовность к выполнению обязанностей гражданина и реализации его прав, уважение прав, свобод и законных интересов других людей, активное участие в жизни семьи, образовательной организации, местного сообщества, родного края, страны, в том числе в сопоставлении с ситуациями, отражёнными в литературных произведениях, написанных на русском языке;

неприятие любых форм экстремизма, дискриминации; понимание роли различных социальных институтов в жизни человека;

представление об основных правах, свободах и обязанностях гражданина, социальных нормах и правилах межличностных отношений в поликультурном и многоконфессиональном обществе, формируемое в том числе на основе примеров из литературных произведений, написанных на русском языке;

готовность к разнообразной совместной деятельности, стремление к взаимопониманию и взаимопомощи, активное участие в школьном самоуправлении;

готовность к участию в гуманитарной деятельности (помощь людям, нуждающимся в ней; волонтерство);

#### **2) патриотического воспитания:**

осознание российской гражданской идентичности в поликультурном и многоконфессиональном обществе, понимание роли русского языка как государственного языка Российской Федерации и языка межнационального общения народов России, проявление интереса к познанию русского языка, к истории и культуре Российской Федерации, культуре своего края, народов России, ценностное отношение к русскому языку, к достижениям своей

Родины – России, к науке, искусству, боевым подвигам и трудовым достижениям народа, в том числе отражённым в художественных произведениях, уважение к символам России, государственным праздникам, историческому и природному наследию и памятникам, традициям разных народов, проживающих в родной стране;

**3) духовно-нравственного воспитания:**

ориентация на моральные ценности и нормы в ситуациях нравственного выбора, готовность оценивать своё поведение, в том числе речевое, и поступки,

а также поведение и поступки других людей с позиции нравственных и правовых норм с учётом осознания последствий поступков; активное неприятие асоциальных поступков, свобода и ответственность личности в условиях индивидуального и общественного пространства;

**4) эстетического воспитания:**

восприимчивость к разным видам искусства, традициям и творчеству своего и других народов, понимание эмоционального воздействия искусства, осознание важности художественной культуры как средства коммуникации и самовыражения;

осознание важности русского языка как средства коммуникации и самовыражения; понимание ценности отечественного и мирового искусства, роли этнических культурных традиций и народного творчества, стремление к самовыражению в разных видах искусства;

**5) физического воспитания, формирования культуры здоровья и эмоционального благополучия:**

осознание ценности жизни с опорой на собственный жизненный и читательский опыт, ответственное отношение к своему здоровью и установка на здоровый образ жизни (здоровое питание, соблюдение гигиенических правил, рациональный режим занятий и отдыха, регулярная физическая активность);

осознание последствий и неприятие вредных привычек (употребление алкоголя, наркотиков, курение) и иных форм вреда для физического и психического здоровья, соблюдение правил безопасности, в том числе навыки безопасного поведения в информационно-коммуникационной сети «Интернет» в процессе школьного языкового образования;

способность адаптироваться к стрессовым ситуациям и меняющимся социальным, информационным и природным условиям, в том числе осмысляя собственный опыт и выстраивая дальнейшие цели;

умение принимать себя и других, не осуждая;

умение осознавать своё эмоциональное состояние и эмоциональное состояние других, использовать адекватные языковые средства для выражения своего состояния, в том числе опираясь на примеры из литературных произведений, написанных на русском языке, сформированность навыков рефлексии, признание своего права на ошибку и такого же права другого человека;

**б) трудового воспитания:**

установка на активное участие в решении практических задач (в рамках семьи, школы, города, края) технологической и социальной направленности, способность инициировать, планировать и самостоятельно выполнять такого рода деятельность;

интерес к практическому изучению профессий и труда различного рода, в том числе на основе применения изучаемого предметного знания и ознакомления с деятельностью филологов, журналистов, писателей, уважение к труду и результатам трудовой деятельности, осознанный выбор и построение индивидуальной траектории образования и жизненных планов с учётом личных и общественных интересов и потребностей;

умение рассказать о своих планах на будущее;

**7) экологического воспитания:**

ориентация на применение знаний из области социальных и естественных наук для решения задач в области окружающей среды, планирования поступков и оценки их возможных последствий для окружающей среды, умение точно, логично выражать свою точку зрения на экологические проблемы;

повышение уровня экологической культуры, осознание глобального характера экологических проблем и путей их решения, активное неприятие действий, приносящих вред окружающей среде, в том числе сформированное при знакомстве с литературными произведениями, поднимающими экологические проблемы, осознание своей роли как гражданина и потребителя в условиях взаимосвязи природной, технологической и социальной сред, готовность к участию в практической деятельности экологической направленности;

**8) ценности научного познания:**

ориентация в деятельности на современную систему научных представлений об основных закономерностях развития человека, природы и общества, взаимосвязях человека с природной и социальной средой, закономерностях развития языка, овладение языковой и читательской культурой, навыками чтения как средства познания мира, овладение основными навыками исследовательской деятельности, установка на



осмысление опыта, наблюдений, поступков и стремление совершенствовать пути достижения индивидуального и коллективного благополучия;

**9) адаптации обучающегося к изменяющимся условиям социальной и природной среды:**

освоение обучающимися социального опыта, основных социальных ролей, норм и правил общественного поведения, форм социальной жизни в группах и сообществах, включая семью, группы, сформированные по профессиональной деятельности, а также в рамках социального взаимодействия с людьми из другой культурной среды;

потребность во взаимодействии в условиях неопределённости, открытость опыту и знаниям других, потребность в действии в условиях неопределённости, в повышении уровня своей компетентности через практическую деятельность, в том числе умение учиться у других людей, получать в совместной деятельности новые знания, навыки и компетенции из опыта других, необходимость в формировании новых знаний, умений связывать образы, формулировать идеи, понятия, гипотезы об объектах и явлениях, в том числе ранее неизвестных, осознание дефицита собственных знаний и компетенций, планирование своего развития, умение оперировать основными понятиями, терминами и представлениями в области концепции устойчивого развития, анализировать и выявлять взаимосвязь природы, общества и экономики, оценивать свои действия с учётом влияния на окружающую среду, достижения целей и преодоления вызовов, возможных глобальных последствий;

способность осознать стрессовую ситуацию, оценивать происходящие изменения и их последствия, опираясь на жизненный, речевой и читательский опыт, воспринимать стрессовую ситуацию как вызов, требующий контрмер; оценивать ситуацию стресса, корректировать принимаемые решения и действия; формулировать и оценивать риски и последствия, формировать опыт, уметь находить позитивное в сложившейся ситуации, быть готовым действовать в отсутствие гарантий успеха.

**МЕТАПРЕДМЕТНЫЕ РЕЗУЛЬТАТЫ**

В результате изучения русского языка на уровне основного общего образования у обучающегося будут сформированы **следующие метапредметные результаты**: познавательные универсальные учебные действия, коммуникативные универсальные учебные действия, регулятивные универсальные учебные действия, совместная деятельность.

У обучающегося будут сформированы следующие **базовые логические действия как часть познавательных универсальных учебных действий**:

выявлять и характеризовать существенные признаки языковых единиц, языковых явлений и процессов;

устанавливать существенный признак классификации языковых единиц (явлений), основания для обобщения и сравнения, критерии проводимого анализа, классифицировать языковые единицы по существенному признаку;

выявлять закономерности и противоречия в рассматриваемых фактах, данных и наблюдениях, предлагать критерии для выявления закономерностей и противоречий;

выявлять дефицит информации текста, необходимой для решения поставленной учебной задачи;

выявлять причинно-следственные связи при изучении языковых процессов, делать выводы с использованием дедуктивных и индуктивных умозаключений, умозаключений по аналогии, формулировать гипотезы о взаимосвязях;

самостоятельно выбирать способ решения учебной задачи при работе с разными типами текстов, разными единицами языка, сравнивая варианты решения и выбирая оптимальный вариант с учётом самостоятельно выделенных критериев.

**У обучающегося будут сформированы следующие базовые исследовательские действия как часть познавательных универсальных учебных действий:**

использовать вопросы как исследовательский инструмент познания в языковом образовании;

формулировать вопросы, фиксирующие несоответствие между реальным и желательным состоянием ситуации, и самостоятельно устанавливать искомое и данное;

формировать гипотезу об истинности собственных суждений и суждений других, аргументировать свою позицию, мнение;

составлять алгоритм действий и использовать его для решения учебных задач;

проводить по самостоятельно составленному плану небольшое исследование по установлению особенностей языковых единиц, процессов, причинно-следственных связей и зависимостей объектов между собой;

оценивать на применимость и достоверность информацию, полученную в ходе лингвистического исследования (эксперимента);

самостоятельно формулировать обобщения и выводы по результатам проведённого наблюдения, исследования, владеть инструментами оценки достоверности полученных выводов и обобщений;

прогнозировать возможное дальнейшее развитие процессов, событий

и их последствия в аналогичных или сходных ситуациях, а также выдвигать предположения об их развитии в новых условиях и контекстах.

У обучающегося будут сформированы следующие **умения работать с информацией как часть познавательных универсальных учебных действий**:

применять различные методы, инструменты и запросы при поиске и отборе информации с учётом предложенной учебной задачи и заданных критериев;

выбирать, анализировать, интерпретировать, обобщать и систематизировать информацию, представленную в текстах, таблицах, схемах;

использовать различные виды аудирования и чтения для оценки текста с точки зрения достоверности и применимости содержащейся в нём информации и усвоения необходимой информации с целью решения учебных задач;

использовать смысловое чтение для извлечения, обобщения и систематизации информации из одного или нескольких источников с учётом поставленных целей;

находить сходные аргументы (подтверждающие или опровергающие одну и ту же идею, версию) в различных информационных источниках;

самостоятельно выбирать оптимальную форму представления информации (текст, презентация, таблица, схема) и иллюстрировать решаемые задачи несложными схемами, диаграммами, иной графикой и их комбинациями в зависимости от коммуникативной установки;

оценивать надёжность информации по критериям, предложенным учителем или сформулированным самостоятельно;

эффективно запоминать и систематизировать информацию.

У обучающегося будут сформированы следующие **умения общения как часть коммуникативных универсальных учебных действий**:

воспринимать и формулировать суждения, выражать эмоции в соответствии с условиями и целями общения; выражать себя (свою точку зрения) в диалогах и дискуссиях, в устной монологической речи и в письменных текстах;

распознавать невербальные средства общения, понимать значение социальных знаков;

знать и распознавать предпосылки конфликтных ситуаций и смягчать конфликты, вести переговоры;

понимать намерения других, проявлять уважительное отношение к собеседнику и в корректной форме формулировать свои возражения;

в ходе диалога (дискуссии) задавать вопросы по существу обсуждаемой темы и высказывать идеи, нацеленные на решение задачи и поддержание благожелательности общения;

сопоставлять свои суждения с суждениями других участников диалога, обнаруживать различие и сходство позиций;

публично представлять результаты проведённого языкового анализа, выполненного лингвистического эксперимента, исследования, проекта;

самостоятельно выбирать формат выступления с учётом цели презентации и особенностей аудитории и в соответствии с ним составлять устные и письменные тексты с использованием иллюстративного материала.

**У обучающегося будут сформированы следующие умения самоорганизации как части регулятивных универсальных учебных действий:**

выявлять проблемы для решения в учебных и жизненных ситуациях;

ориентироваться в различных подходах к принятию решений (индивидуальное, принятие решения в группе, принятие решения группой);

самостоятельно составлять алгоритм решения задачи (или его часть), выбирать способ решения учебной задачи с учётом имеющихся ресурсов и собственных возможностей, аргументировать предлагаемые варианты решений;

самостоятельно составлять план действий, вносить необходимые коррективы в ходе его реализации;

делать выбор и брать ответственность за решение.

**У обучающегося будут сформированы следующие умения самоконтроля, эмоционального интеллекта как части регулятивных универсальных учебных действий:**

владеть разными способами самоконтроля (в том числе речевого), самомотивации и рефлексии;

давать адекватную оценку учебной ситуации и предлагать план её изменения;

предвидеть трудности, которые могут возникнуть при решении учебной задачи, и адаптировать решение к меняющимся обстоятельствам;

объяснять причины достижения (недостижения) результата деятельности; понимать причины коммуникативных неудач и уметь предупреждать их, давать оценку приобретённому речевому опыту и корректировать собственную речь с учётом целей и условий общения; оценивать соответствие результата цели и условиям общения;

развивать способность управлять собственными эмоциями и эмоциями других;

выявлять и анализировать причины эмоций; понимать мотивы и намерения другого человека, анализируя речевую ситуацию; регулировать способ выражения собственных эмоций;

осознанно относиться к другому человеку и его мнению;

признавать своё и чужое право на ошибку;

принимать себя и других, не осуждая;

проявлять открытость;

осознавать невозможность контролировать всё вокруг.

У обучающегося будут сформированы следующие умения **совместной деятельности**:

понимать и использовать преимущества командной и индивидуальной работы при решении конкретной проблемы, обосновывать необходимость применения групповых форм взаимодействия при решении поставленной задачи;

принимать цель совместной деятельности, коллективно строить действия по её достижению: распределять роли, договариваться, обсуждать процесс и результат совместной работы;

уметь обобщать мнения нескольких людей, проявлять готовность руководить, выполнять поручения, подчиняться;

планировать организацию совместной работы, определять свою роль (с учётом предпочтений и возможностей всех участников взаимодействия), распределять задачи между членами команды, участвовать в групповых формах работы (обсуждения, обмен мнениями, «мозговой штурм» и другие);

выполнять свою часть работы, достигать качественный результат по своему направлению и координировать свои действия с действиями других членов команды;

оценивать качество своего вклада в общий продукт по критериям, самостоятельно сформулированным участниками взаимодействия, сравнивать результаты с исходной задачей и вклад каждого члена команды в достижение результатов, разделять сферу ответственности и проявлять готовность к представлению отчёта перед группой.

## **ПРЕДМЕТНЫЕ РЕЗУЛЬТАТЫ**

### **5 КЛАСС**

#### **Общие сведения о языке**

Осознавать богатство и выразительность русского языка, приводить примеры, свидетельствующие об этом.

Знать основные разделы лингвистики, основные единицы языка и речи (звук, морфема, слово, словосочетание, предложение).

### **Язык и речь**

Характеризовать различия между устной и письменной речью, диалогом и монологом, учитывать особенности видов речевой деятельности при решении практико-ориентированных учебных задач и в повседневной жизни.

Создавать устные монологические высказывания объёмом не менее 5 предложений на основе жизненных наблюдений, чтения научно-учебной, художественной и научно-популярной литературы.

Участвовать в диалоге на лингвистические темы (в рамках изученного) и в диалоге/полилоге на основе жизненных наблюдений объёмом не менее 3 реплик.

Владеть различными видами аудирования: выборочным, ознакомительным, детальным – научно-учебных и художественных текстов различных функционально-смысловых типов речи.

Владеть различными видами чтения: просмотровым, ознакомительным, изучающим, поисковым.

Устно пересказывать прочитанный или прослушанный текст объёмом не менее 100 слов.

Понимать содержание прослушанных и прочитанных научно-учебных и художественных текстов различных функционально-смысловых типов речи объёмом не менее 150 слов: устно и письменно формулировать тему и главную мысль текста; формулировать вопросы по содержанию текста и отвечать на них; подробно и сжато передавать в письменной форме содержание исходного текста (для подробного изложения объём исходного текста должен составлять не менее 100 слов; для сжатого изложения – не менее 110 слов).

Осуществлять выбор языковых средств для создания высказывания в соответствии с целью, темой и коммуникативным замыслом.

Соблюдать на письме нормы современного русского литературного языка, в том числе во время списывания текста объёмом 90–100 слов; словарного диктанта объёмом 15–20 слов; диктанта на основе связного текста объёмом 90–100 слов, составленного с учётом ранее изученных правил правописания (в том числе содержащего изученные в течение первого года обучения орфограммы, пунктограммы и слова с непроверяемыми написаниями); уметь пользоваться разными видами лексических словарей; соблюдать в устной речи и на письме правила речевого этикета.

### **Текст**

Распознавать основные признаки текста; членить текст на композиционно-смысловые части (абзацы); распознавать средства связи предложений и частей текста (формы слова, однокоренные слова, синонимы, антонимы, личные местоимения, повтор слова); применять эти знания при создании собственного текста (устного и письменного).

Проводить смысловый анализ текста, его композиционных особенностей, определять количество микротем и абзацев.

Характеризовать текст с точки зрения его соответствия основным признакам (наличие темы, главной мысли, грамматической связи предложений, цельности и относительной законченности); с точки зрения его принадлежности к функ-ционально-смысловому типу речи.

Использовать знание основных признаков текста, особенностей функционально-смысловых типов речи, функциональных разновидностей языка в практике создания текста (в рамках изученного).

Применять знание основных признаков текста (повествование) в практике его создания.

Создавать тексты-повествования с опорой на жизненный и читательский опыт; тексты с опорой на сюжетную картину (в том числе сочинения-миниатюры объёмом 3 и более предложений; классные сочинения объёмом не менее 70 слов).

Восстанавливать деформированный текст; осуществлять корректировку восстановленного текста с опорой на образец.

Владеть умениями информационной переработки прослушанного и прочитанного научно-учебного, художественного и научно-популярного текстов: составлять план (простой, сложный) с целью дальнейшего воспроизведения содержания текста в устной и письменной форме; передавать содержание текста, в том числе с изменением лица рассказчика; извлекать информацию из различных источников, в том числе из лингвистических словарей и справочной литературы, и использовать её в учебной деятельности.

Представлять сообщение на заданную тему в виде презентации.

Редактировать собственные/созданные другими обучающимися тексты с целью совершенствования их содержания (проверка фактического материала, начальный логический анализ текста – целостность, связность, информативность).

### **Функциональные разновидности языка**

Иметь общее представление об особенностях разговорной речи, функциональных стилей, языка художественной литературы.

### **Система языка**

## **Фонетика. Графика. Орфоэпия**

Характеризовать звуки; понимать различие между звуком и буквой, характеризовать систему звуков.

Проводить фонетический анализ слов.

Использовать знания по фонетике, графике и орфоэпии в практике произношения и правописания слов.

## **Орфография**

Оперировать понятием «орфограмма» и различать буквенные и небуквенные орфограммы при проведении орфографического анализа слова.

Распознавать изученные орфограммы.

Применять знания по орфографии в практике правописания (в том числе применять знание о правописании разделительных **ъ** и **ь**).

## **Лексикология**

Объяснять лексическое значение слова разными способами (подбор однокоренных слов; подбор синонимов и антонимов; определение значения слова по контексту, с помощью толкового словаря).

Распознавать однозначные и многозначные слова, различать прямое и переносное значения слова.

Распознавать синонимы, антонимы, омонимы; различать многозначные слова и омонимы; уметь правильно употреблять слова-паронимы.

Характеризовать тематические группы слов, родовые и видовые понятия.

Проводить лексический анализ слов (в рамках изученного).

Уметь пользоваться лексическими словарями (толковым словарём, словарями синонимов, антонимов, омонимов, паронимов).

## **Морфемика. Орфография**

Характеризовать морфему как минимальную значимую единицу языка.

Распознавать морфемы в слове (корень, приставку, суффикс, окончание), выделять основу слова.

Находить чередование звуков в морфемах (в том числе чередование гласных с нулём звука).

Проводить морфемный анализ слов.

Применять знания по морфемике при выполнении языкового анализа различных видов и в практике правописания неизменяемых приставок и приставок на -з (-с); ы – и после приставок; корней с безударными проверяемыми, непроверяемыми, чередующимися гласными (в рамках изученного); корней с проверяемыми, непроверяемыми, произносимыми



согласными (в рамках изученного); ё – о после шипящих в корне слова; **ы** – **и** после **ц**.

Проводить орфографический анализ слов (в рамках изученного).

Уместно использовать слова с суффиксами оценки в собственной речи.

### **Морфология. Культура речи. Орфография**

Применять знания о частях речи как лексико-грамматических разрядах слов, о грамматическом значении слова, о системе частей речи в русском языке для решения практико-ориентированных учебных задач.

Распознавать имена существительные, имена прилагательные, глаголы.

Проводить морфологический анализ имён существительных, частичный морфологический анализ имён прилагательных, глаголов.

Проводить орфографический анализ имён существительных, имён прилагательных, глаголов (в рамках изученного).

Применять знания по морфологии при выполнении языкового анализа различных видов и в речевой практике.

### **Имя существительное**

Определять общее грамматическое значение, морфологические признаки и синтаксические функции имени существительного; объяснять его роль в речи.

Определять лексико-грамматические разряды имён существительных.

Различать типы склонения имён существительных, выявлять разносклоняемые и несклоняемые имена существительные.

Проводить морфологический анализ имён существительных.

Соблюдать нормы словоизменения, произношения имён существительных, постановки в них ударения (в рамках изученного), употребления несклоняемых имён существительных.

Соблюдать правила правописания имён существительных: безударных окончаний; **о** – **е** (ё) после шипящих и **ц** в суффиксах и окончаниях; суффиксов **-чик-** – **-щик-**, **-ек-** – **-ик-** (**-чик-**); корней с чередованием **а** // **о**: **-лаг-** – **-лож-**; **-раст-** – **-ращ-** – **-рос-**; **-гар-** – **-гор-**, **-зар-** – **-зор-**; **-клан-** – **-клон-**, **-скак-** – **-скоч-**; употребления (неупотребления) **ь** на конце имён существительных после шипящих; слитное и раздельное написание **не** с именами существительными; правописание собственных имён существительных.

### **Имя прилагательное**

Определять общее грамматическое значение, морфологические признаки и синтаксические функции имени прилагательного; объяснять его роль в речи; различать полную и краткую формы имён прилагательных.

Проводить частичный морфологический анализ имён прилагательных (в рамках изученного).

Соблюдать нормы словоизменения, произношения имён прилагательных, постановки в них ударения (в рамках изученного).

Соблюдать правила правописания имён прилагательных: безударных окончаний; **о** – **е** после шипящих и **ц** в суффиксах и окончаниях; кратких форм имён прилагательных с основой на шипящие; правила слитного и раздельного написания **не** с именами прилагательными.

## **Глагол**

Определять общее грамматическое значение, морфологические признаки и синтаксические функции глагола; объяснять его роль в словосочетании и предложении, а также в речи.

Различать глаголы совершенного и несовершенного вида, возвратные и невозвратные.

Называть грамматические свойства инфинитива (неопределённой формы) глагола, выделять его основу; выделять основу настоящего (будущего простого) времени глагола.

Определять спряжение глагола, уметь спрягать глаголы.

Проводить частичный морфологический анализ глаголов (в рамках изученного).

Соблюдать нормы словоизменения глаголов, постановки ударения в глагольных формах (в рамках изученного).

Соблюдать правила правописания глаголов: корней с чередованием **е // и**; использования **ь** после шипящих как показателя грамматической формы в инфинитиве, в форме 2-го лица единственного числа; **-тся** и **-ться** в глаголах; суффиксов **-ова-** – **-ева-**, **-ыва-** – **-ива-**; личных окончаний глагола, гласной перед суффиксом **-л-** в формах прошедшего времени глагола; слитного и раздельного написания **не** с глаголами.

## **Синтаксис. Культура речи. Пунктуация**

Распознавать единицы синтаксиса (словосочетание и предложение); проводить синтаксический анализ словосочетаний и простых предложений; проводить пунктуационный анализ простых осложнённых и сложных предложений (в рамках изученного); применять знания по синтаксису и пунктуации при выполнении языкового анализа различных видов и в речевой практике.

Распознавать словосочетания по морфологическим свойствам главного слова (именные, глагольные, наречные); простые нео-сложнённые предложения; простые предложения, осложнённые однородными членами, включая предложения с обобщающим словом при однородных членах,

обращением; распознавать предложения по цели высказывания (повествовательные, побудительные, вопросительные), эмоциональной окраске (восклицательные и невосклицательные), количеству грамматических основ (простые и сложные), наличию второстепенных членов (распространённые и нераспространённые); определять главные (грамматическую основу) и второстепенные члены предложения, морфологические средства выражения подлежащего (именем существительным или местоимением в именительном падеже, сочетанием имени существительного в форме именительного падежа с существительным или местоимением в форме творительного падежа с предлогом; сочетанием имени числительного в форме именительного падежа с существительным в форме родительного падежа) и сказуемого (глаголом, именем существительным, именем прилагательным), средства выражения второстепенных членов предложения (в рамках изученного).

Соблюдать на письме пунктуационные правила при постановке тире между подлежащим и сказуемым, выборе знаков препинания в предложениях с однородными членами, связанными бессоюзной связью, одиночным союзом **и**, союзами **а**, **но**, **однако**, **зато**, **да** (в значении **и**), **да** (в значении **но**); с обобщающим словом при однородных членах; с обращением; в предложениях с прямой речью; в сложных предложениях, состоящих из частей, связанных бессоюзной связью и союзами **и**, **но**, **а**, **однако**, **зато**, **да**; оформлять на письме диалог.

Проводить пунктуационный анализ предложения (в рамках изученного).

## **6 КЛАСС**

### **Общие сведения о языке**

Характеризовать функции русского языка как государственного языка Российской Федерации и языка межнационального общения, приводить примеры использования русского языка как государственного языка Российской Федерации и как языка межнационального общения (в рамках изученного).

Иметь представление о русском литературном языке.

### **Язык и речь**

Создавать устные монологические высказывания объёмом не менее 6 предложений на основе жизненных наблюдений, чтения научно-учебной, художественной и научно-популярной литературы (монолог-описание, монолог-повествование, монолог-рассуждение); выступать с сообщением на лингвистическую тему.

Участвовать в диалоге (побуждение к действию, обмен мнениями) объёмом не менее 4 реплик.

Владеть различными видами аудирования: выборочным, ознакомительным, детальным – научно-учебных и художественных текстов различных функционально-смысловых типов речи.

Владеть различными видами чтения: просмотровым, ознакомительным, изучающим, поисковым.

Устно пересказывать прочитанный или прослушанный текст объёмом не менее 110 слов.

Понимать содержание прослушанных и прочитанных научно-учебных и художественных текстов различных функционально-смысловых типов речи объёмом не менее 180 слов: устно и письменно формулировать тему и главную мысль текста, вопросы по содержанию текста и отвечать на них; подробно и сжато передавать в устной и письменной форме содержание прочитанных научно-учебных и художественных текстов различных функционально-смысловых типов речи (для подробного изложения объём исходного текста должен составлять не менее 160 слов; для сжатого изложения – не менее 165 слов).

Осуществлять выбор лексических средств в соответствии с речевой ситуацией; пользоваться словарями иностранных слов, устаревших слов; оценивать свою и чужую речь с точки зрения точного, уместного и выразительного словоупотребления; использовать толковые словари.

Соблюдать в устной речи и на письме нормы современного русского литературного языка, в том числе во время списывания текста объёмом 100–110 слов; словарного диктанта объёмом 20–25 слов; диктанта на основе связного текста объёмом 100–110 слов, составленного с учётом ранее изученных правил правописания (в том числе содержащего изученные в течение второго года обучения орфограммы, пунктограммы и слова с непроверяемыми написаниями); соблюдать в устной речи и на письме правила речевого этикета.

## **Текст**

Анализировать текст с точки зрения его соответствия основным признакам; с точки зрения его принадлежности к функционально-смысловому типу речи.

Характеризовать тексты различных функционально-смысловых типов речи; характеризовать особенности описания как типа речи (описание внешности человека, помещения, природы, местности, действий).

Выявлять средства связи предложений в тексте, в том числе притяжательные и указательные местоимения, видо-временную соотнесённость глагольных форм.

Применять знания о функционально-смысловых типах речи при выполнении анализа различных видов и в речевой практике; использовать знание основных признаков текста в практике создания собственного текста.

Проводить смысловой анализ текста, его композиционных особенностей, определять количество микротем и абзацев.

Создавать тексты различных функционально-смысловых типов речи (повествование, описание внешности человека, помещения, природы, местности, действий) с опорой на жизненный и читательский опыт; произведение искусства (в том числе сочинения-миниатюры объёмом 5 и более предложений; классные сочинения объёмом не менее 100 слов с учётом функциональной разновидности и жанра сочинения, характера темы).

Владеть умениями информационной переработки текста: составлять план прочитанного текста (простой, сложный; назывной, вопросный) с целью дальнейшего воспроизведения содержания текста в устной и письменной форме; выделять главную и второстепенную информацию в прослушанном и прочитанном тексте; извлекать информацию из различных источников, в том числе из лингвистических словарей и справочной литературы, и использовать её в учебной деятельности.

Представлять сообщение на заданную тему в виде презентации.

Представлять содержание прослушанного или прочитанного научно-учебного текста в виде таблицы, схемы; представлять содержание таблицы, схемы в виде текста.

Редактировать собственные тексты с опорой на знание норм современного русского литературного языка.

### **Функциональные разновидности языка**

Характеризовать особенности официально-делового стиля речи, научного стиля речи; перечислять требования к составлению словарной статьи и научного сообщения; анализировать тексты разных функциональных разновидностей языка и жанров (рассказ; заявление, расписка; словарная статья, научное сообщение).

Применять знания об официально-деловом и научном стиле при выполнении языкового анализа различных видов и в речевой практике.

## **СИСТЕМА ЯЗЫКА**

### **Лексикология. Культура речи**

Различать слова с точки зрения их происхождения: исконно русские и заимствованные слова; различать слова с точки зрения их принадлежности к активному или пассивному запасу: неологизмы, устаревшие слова (историзмы и архаизмы); различать слова с точки зрения сферы их употребления: общеупотребительные слова и слова ограниченной сферы употребления (диалектизмы, термины, профессионализмы, жаргонизмы); определять стилистическую окраску слова. Проводить лексический анализ слов.

Распознавать эпитеты, метафоры, олицетворения; понимать их основное коммуникативное назначение в художественном тексте и использовать в речи с целью повышения её богатства и выразительности.

Распознавать в тексте фразеологизмы, уметь определять их значения; характеризовать ситуацию употребления фразеологизма.

Осуществлять выбор лексических средств в соответствии с речевой ситуацией; пользоваться словарями иностранных слов, устаревших слов; оценивать свою и чужую речь с точки зрения точного, уместного и выразительного словоупотребления; использовать толковые словари.

### **Словообразование. Культура речи. Орфография**

Распознавать формообразующие и словообразующие морфемы в слове; выделять производящую основу.

Определять способы словообразования (приставочный, суффиксальный, приставочно-суффиксальный, бессуффиксный, сложение, переход из одной части речи в другую); проводить морфемный и словообразовательный анализ слов; применять знания по морфемике и словообразованию при выполнении языкового анализа различных видов.

Соблюдать нормы словообразования имён прилагательных. Распознавать изученные орфограммы; проводить орфографический анализ слов; применять знания по орфографии в практике правописания.

Соблюдать правила правописания сложных и сложносокращённых слов; правила правописания корня **-кас-** – **-кос-** с чередованием **а** // **о**, гласных в приставках **пре-** и **при-**.

### **Морфология. Культура речи. Орфография**

Характеризовать особенности словообразования имён существительных.

Соблюдать правила слитного и дефисного написания **пол-** и **полу-** со словами.

Соблюдать нормы произношения, постановки ударения (в рамках изученного), словоизменения имён существительных.

Различать качественные, относительные и притяжательные имена прилагательные, степени сравнения качественных имён прилагательных.

Соблюдать нормы словообразования имён прилагательных; нормы произношения имён прилагательных, нормы ударения (в рамках изученного); соблюдать правила правописания **н** и **нн** в именах прилагательных, суффиксов **-к-** и **-ск-** имён прилагательных, сложных имён прилагательных.

Распознавать числительные; определять общее грамматическое значение имени числительного; различать разряды имён числительных по значению, по строению.

Уметь склонять числительные и характеризовать особенности склонения, словообразования и синтаксических функций числительных; характеризовать роль имён числительных в речи.

Правильно употреблять собирательные имена числительные; соблюдать правила правописания имён числительных, в том числе написание **ь** в именах числительных; написание двойных согласных; слитное, раздельное, дефисное написание числительных; правила правописания окончаний числительных.

Распознавать местоимения; определять общее грамматическое значение; различать разряды местоимений; уметь склонять местоимения; характеризовать особенности их склонения, словообразования, синтаксических функций, роли в речи.

Правильно употреблять местоимения в соответствии с требованиями русского речевого этикета, в том числе местоимения 3-го лица в соответствии со смыслом предшествующего текста (устранение двусмысленности, неточности); соблюдать правила правописания местоимений с **не** и **ни**, слитного, раздельного и дефисного написания местоимений.

Распознавать переходные и непереходные глаголы; разноспрягаемые глаголы; определять наклонение глагола, значение глаголов в изъявительном, условном и повелительном наклонении; различать безличные и личные глаголы; использовать личные глаголы в безличном значении.

Соблюдать правила правописания **ь** в формах глагола повелительного наклонения.

Проводить морфологический анализ имён прилагательных, имён числительных, местоимений, глаголов; применять знания по морфологии при выполнении языкового анализа различных видов и в речевой практике.

Проводить фонетический анализ слов; использовать знания по фонетике и графике в практике произношения и правописания слов.

Распознавать изученные орфограммы; проводить орфографический анализ слов; применять знания по орфографии в практике правописания.

Проводить синтаксический анализ словосочетаний, синтаксический и пунктуационный анализ предложений (в рамках изученного), применять

знания по синтаксису и пунктуации при выполнении языкового анализа различных видов и в речевой практике.

## **7 КЛАСС**

### **Общие сведения о языке**

Иметь представление о языке как развивающемся явлении.

Осознавать взаимосвязь языка, культуры и истории народа (приводить примеры).

### **Язык и речь**

Создавать устные монологические высказывания объёмом не менее 7 предложений на основе наблюдений, личных впечатлений, чтения научно-учебной, художественной и научно-- по-пулярной литературы (монолог-описание, монолог-рассуждение, монолог-повествование); выступать с научным сообщением.

Участвовать в диалоге на лингвистические темы (в рамках изученного) и темы на основе жизненных наблюдений объёмом не менее 5 реплик.

Владеть различными видами диалога: диалог – запрос информации, диалог – сообщение информации.

Владеть различными видами аудирования (выборочное, ознакомительное, детальное) публицистических текстов различных функционально-смысловых типов речи.

Владеть различными видами чтения: просмотровым, ознакомительным, изучающим, поисковым.

Устно пересказывать прослушанный или прочитанный текст объёмом не менее 120 слов.

Понимать содержание прослушанных и прочитанных публицистических текстов (рассуждение-доказательство, рассуждение-объяснение, рассуждение-размышление) объёмом не менее 230 слов: устно и письменно формулировать тему и главную мысль текста; формулировать вопросы по содержанию текста и отвечать на них; подробно, сжато и выборочно передавать в устной и письменной форме содержание прослушанных публицистических текстов (для подробного изложения объём исходного текста должен составлять не менее 180 слов; для сжатого и выборочного изложения – не менее 200 слов).

Осуществлять адекватный выбор языковых средств для со-здания высказывания в соответствии с целью, темой и коммуникативным замыслом.

Соблюдать в устной речи и на письме нормы современного русского литературного языка, в том числе во время списывания текста объёмом 110–120 слов; словарного диктанта объёмом 25–30 слов; диктанта на основе



связного текста объёмом 110–120 слов, составленного с учётом ранее изученных правил правописания (в том числе содержащего изученные в течение третьего года обучения орфограммы, пунктограммы и слова с непроверяемыми написаниями); соблюдать на письме правила речевого этикета.

## **Текст**

Анализировать текст с точки зрения его соответствия основным признакам; выявлять его структуру, особенности абзацного членения, языковые средства выразительности в тексте: фонетические (звукопись), словообразовательные, лексические.

Проводить смысловой анализ текста, его композиционных особенностей, определять количество микротем и абзацев.

Выявлять лексические и грамматические средства связи предложений и частей текста.

Создавать тексты различных функционально-смысловых типов речи с опорой на жизненный и читательский опыт; на произведения искусства (в том числе сочинения-миниатюры объёмом 6 и более предложений; классные сочинения объёмом не менее 150 слов с учётом стиля и жанра сочинения, характера темы).

Владеть умениями информационной переработки текста: составлять план прочитанного текста (простой, сложный; назывной, вопросный, тезисный) с целью дальнейшего воспроизведения содержания текста в устной и письменной форме; выделять главную и второстепенную информацию в тексте; передавать содержание текста с изменением лица рассказчика; использовать способы информационной переработки текста; извлекать информацию из различных источников, в том числе из лингвистических словарей и справочной литературы, и использовать её в учебной деятельности.

Представлять сообщение на заданную тему в виде презентации.

Представлять содержание научно-учебного текста в виде таблицы, схемы; представлять содержание таблицы, схемы в виде текста.

Редактировать тексты: сопоставлять исходный и отредактированный тексты; редактировать собственные тексты с целью совершенствования их содержания и формы с опорой на знание норм современного русского литературного языка.

## **Функциональные разновидности языка**

Характеризовать функциональные разновидности языка: разговорную речь и функциональные стили (научный, публицистический, официально-деловой), язык художественной литературы.

Характеризовать особенности публицистического стиля (в том числе сферу употребления, функции), употребления языковых средств выразительности в текстах публицистического стиля, нормы построения текстов публицистического стиля, особенности жанров (интервью, репортаж, заметка).

Создавать тексты публицистического стиля в жанре репортажа, заметки, интервью; оформлять деловые бумаги (инструкция).

Владеть нормами построения текстов публицистического стиля.

Характеризовать особенности официально-делового стиля (в том числе сферу употребления, функции, языковые особенности), особенности жанра инструкции.

Применять знания о функциональных разновидностях языка при выполнении языкового анализа различных видов и в речевой практике.

### **Система языка**

Распознавать изученные орфограммы; проводить орфографический анализ слов; применять знания по орфографии в практике правописания.

Использовать знания по морфемике и словообразованию при выполнении языкового анализа различных видов и в практике правописания.

Объяснять значения фразеологизмов, пословиц и поговорок, афоризмов, крылатых слов (на основе изученного), в том числе с использованием фразеологических словарей русского языка.

Распознавать метафору, олицетворение, эпитет, гиперболу, литоту; понимать их коммуникативное назначение в художественном тексте и использовать в речи как средство выразительности.

Характеризовать слово с точки зрения сферы его употребления, происхождения, активного и пассивного запаса и стилистической окраски; проводить лексический анализ слов; применять знания по лексике и фразеологии при выполнении языкового анализа различных видов и в речевой практике.

Распознавать омонимию слов разных частей речи; различать лексическую и грамматическую омонимию; понимать особенности употребления омонимов в речи.

Использовать грамматические словари и справочники в речевой практике.

### **Морфология. Культура речи**

Распознавать причастия и деепричастия, наречия, служебные слова (предлоги, союзы, частицы), междометия, звукоподражательные слова и

проводить их морфологический анализ: определять общее грамматическое значение, морфологические признаки, синтаксические функции.

## **Причастие**

Характеризовать причастие как особую форму глагола, определять признаки глагола и имени прилагательного в причастии; определять синтаксические функции причастия.

Распознавать причастия настоящего и прошедшего времени, действительные и страдательные причастия, различать и характеризовать полные и краткие формы страдательных причастий, склонять причастия.

Проводить морфологический, орфографический анализ причастий, применять это умение в речевой практике.

Составлять словосочетания с причастием в роли зависимого слова, конструировать причастные обороты.

Уместно использовать причастия в речи, различать созвучные причастия и имена прилагательные (**висящий — висячий, горящий — горячий**). Правильно ставить ударение в некоторых формах причастий, применять правила правописания падежных окончаний и суффиксов причастий; **н** и **нн** в причастиях и отглагольных именах прилагательных, написания гласной перед суффиксом **-вш-** действительных причастий прошедшего времени, перед суффиксом **-нн-** страдательных причастий прошедшего времени, написания **не** с причастиями.

Правильно расставлять знаки препинания в предложениях с причастным оборотом.

Проводить синтаксический и пунктуационный анализ предложений с причастным оборотом (в рамках изученного).

## **Деепричастие**

Определять признаки глагола и наречия в деепричастии, синтаксическую функцию деепричастия.

Распознавать деепричастия совершенного и несовершенного вида.

Проводить морфологический, орфографический анализ деепричастий, применять это умение в речевой практике.

Конструировать деепричастный оборот, определять роль деепричастия в предложении.

Уместно использовать деепричастия в речи.

Правильно ставить ударение в деепричастиях.

Применять правила написания гласных в суффиксах деепричастий, правила слитного и раздельного написания **не** с деепричастиями.

Правильно строить предложения с одиночными деепричастиями и деепричастными оборотами.

Правильно расставлять знаки препинания в предложениях с одиночным деепричастием и деепричастным оборотом.

Проводить синтаксический и пунктуационный анализ предложений с одиночным деепричастием и деепричастным оборотом (в рамках изученного).

### **Наречие**

Распознавать наречия в речи. Определять общее грамматическое значение наречий; различать разряды наречий по значению; характеризовать особенности словообразования наречий, их синтаксических свойств, роли в речи.

Проводить морфологический, орфографический анализ наречий (в рамках изученного), применять это умение в речевой практике.

Соблюдать нормы образования степеней сравнения наречий, произношения наречий, постановки в них ударения.

Применять правила слитного, раздельного и дефисного написания наречий; написания **н** и **нн** в наречиях на **-о** и **-е**; написания суффиксов **-а** и **-о** наречий с приставками **из-**, **до-**, **с-**, **в-**, **на-**, **за-**; употребления **ь** на конце наречий после шипящих; написания суффиксов наречий **-о** и **-е** после шипящих; написания **е** и **и** в приставках **не-** и **ни-** наречий; слитного и раздельного написания **не** с наречиями.

### **Слова категории состояния**

Определять общее грамматическое значение, морфологические признаки слов категории состояния, характеризовать их синтаксическую функцию и роль в речи.

### **Служебные части речи**

Давать общую характеристику служебных частей речи, объяснять их отличия от самостоятельных частей речи.

### **Предлог**

Характеризовать предлог как служебную часть речи, различать производные и непроизводные предлоги, простые и составные предлоги.

Употреблять предлоги в речи в соответствии с их значением и стилистическими особенностями, соблюдать нормы правописания производных предлогов.

Соблюдать нормы употребления имён существительных и местоимений с предлогами, предлогов **из – с, в – на** в составе словосочетаний, правила правописания производных предлогов.

Проводить морфологический анализ предлогов, применять это умение при выполнении языкового анализа различных -видов и в речевой практике.

### **Союз**

Характеризовать союз как служебную часть речи, различать разряды союзов по значению, по строению, объяснять роль союзов в тексте, в том числе как средств связи однородных членов предложения и частей сложного предложения.

Употреблять союзы в речи в соответствии с их значением и стилистическими особенностями, соблюдать правила правописания союзов, постановки знаков препинания в сложных союзных предложениях, постановки знаков препинания в предложениях с союзом **и**.

Проводить морфологический анализ союзов, применять это умение в речевой практике.

### **Частица**

Характеризовать частицу как служебную часть речи, различать разряды частиц по значению, по составу, объяснять роль частиц в передаче различных оттенков значения в слове и тексте, в образовании форм глагола, понимать интонационные особенности предложений с частицами.

Употреблять частицы в речи в соответствии с их значением и стилистической окраской; соблюдать нормы правописания частиц.

Проводить морфологический анализ частиц, применять это умение в речевой практике.

### **Междометия и звукоподражательные слова**

Характеризовать междометия как особую группу слов, различать группы междометий по значению, объяснять роль междометий в речи, характеризовать особенности звукоподражательных слов и их употребление в разговорной речи, в художественной литературе.

Проводить морфологический анализ междометий, применять это умение в речевой практике.

Соблюдать пунктуационные правила оформления предложений с междометиями.

Различать грамматические омонимы.

## **8 КЛАСС**

## **Общие сведения о языке**

Иметь представление о русском языке как одном из славянских языков.

## **Язык и речь**

Создавать устные монологические высказывания объёмом не менее 8 предложений на основе жизненных наблюдений, личных впечатлений, чтения научно-учебной, художественной, научно-популярной и публицистической литературы (монолог-описание, монолог-рассуждение, монолог-повествование); выступать с научным сообщением.

Участвовать в диалоге на лингвистические темы (в рамках изученного) и темы на основе жизненных наблюдений (объём не менее 6 реплик).

Владеть различными видами аудирования: выборочным, ознакомительным, детальным – научно-учебных, художественных, публицистических текстов различных функционально-смысловых типов речи.

Владеть различными видами чтения: просмотровым, ознакомительным, изучающим, поисковым.

Устно пересказывать прочитанный или прослушанный текст объёмом не менее 140 слов.

Понимать содержание прослушанных и прочитанных научно-учебных, художественных, публицистических текстов различных функционально-смысловых типов речи объёмом не менее 280 слов: подробно, сжато и выборочно передавать в устной и письменной форме содержание прослушанных и прочитанных научно-учебных, художественных, публицистических текстов различных функционально-смысловых типов речи (для подробного изложения объём исходного текста должен составлять не менее 230 слов; для сжатого и выборочного изложения – не менее 260 слов).

Осуществлять выбор языковых средств для создания высказывания в соответствии с целью, темой и коммуникативным замыслом.

Соблюдать в устной речи и на письме нормы современного русского литературного языка, в том числе во время списывания текста объёмом 120–140 слов; словарного диктанта объёмом 30–35 слов; диктанта на основе связного текста объёмом 120–140 слов, составленного с учётом ранее изученных правил правописания (в том числе содержащего изученные в течение четвёртого года обучения орфограммы, пунктограммы и слова с непроверяемыми написаниями); понимать особенности использования мимики и жестов в разговорной речи; объяснять национальную обусловленность норм речевого этикета; соблюдать в устной речи и на письме правила русского речевого этикета.

## **Текст**

Анализировать текст с точки зрения его соответствия основным признакам: наличия темы, главной мысли, грамматической связи предложений, цельности и относительной законченности; указывать способы и средства связи предложений в тексте; анализировать текст с точки зрения его принадлежности к функционально-смысловому типу речи; анализировать языковые средства выразительности в тексте (фонетические, словообразовательные, лексические, морфологические).

Распознавать тексты разных функционально-смысловых типов речи; анализировать тексты разных функциональных разновидностей языка и жанров; применять эти знания при выполнении языкового анализа различных видов и в речевой практике.

Создавать тексты различных функционально-смысловых типов речи с опорой на жизненный и читательский опыт; тексты с опорой на произведения искусства (в том числе сочинения-миниатюры объёмом 7 и более предложений; классные сочинения объёмом не менее 200 слов с учётом стиля и жанра сочинения, характера темы).

Владеть умениями информационной переработки текста: со-здавать тезисы, конспект; извлекать информацию из различных источников, в том числе из лингвистических словарей и справочной литературы, и использовать её в учебной деятельности.

Представлять сообщение на заданную тему в виде презентации.

Представлять содержание прослушанного или прочитанного научно-учебного текста в виде таблицы, схемы; представлять содержание таблицы, схемы в виде текста.

Редактировать тексты: собственные и(или) созданные другими обучающимися тексты с целью совершенствования их содержания и формы, сопоставлять исходный и отредактированный тексты.

### **Функциональные разновидности языка**

Характеризовать особенности официально-делового стиля (заявление, объяснительная записка, автобиография, характеристика) и научного стиля, основных жанров научного стиля (реферат, доклад на научную тему), выявлять сочетание различных функциональных разновидностей языка в тексте, средства связи предложений в тексте.

Создавать тексты официально-делового стиля (заявление, объяснительная записка, автобиография, характеристика), публицистических жанров; оформлять деловые бумаги.

Осуществлять выбор языковых средств для создания высказывания в соответствии с целью, темой и коммуникативным замыслом.

## **Система языка**

### **Синтаксис. Культура речи. Пунктуация**

Иметь представление о синтаксисе как разделе лингвистики.

Распознавать словосочетание и предложение как единицы синтаксиса.

Различать функции знаков препинания.

### **Словосочетание**

Распознавать словосочетания по морфологическим свойствам главного слова: именные, глагольные, наречные; определять типы подчинительной связи слов в словосочетании: согласование, управление, примыкание; выявлять грамматическую синонимию словосочетаний.

Применять нормы построения словосочетаний.

### **Предложение**

Характеризовать основные признаки предложения, средства оформления предложения в устной и письменной речи; различать функции знаков препинания.

Распознавать предложения по цели высказывания, эмоциональной окраске, характеризовать их интонационные и смысловые особенности, языковые формы выражения побуждения в побудительных предложениях; использовать в текстах публицистического стиля риторическое восклицание, вопросно-ответную форму изложения.

Распознавать предложения по количеству грамматических основ; различать способы выражения подлежащего, виды сказуемого и способы его выражения. Применять нормы построения простого предложения, использования инверсии; применять нормы согласования сказуемого с подлежащим, в том числе выраженным словосочетанием, сложносокращёнными словами, словами **большинство – меньшинство**, количественными сочетаниями. Применять нормы постановки тире между подлежащим и сказуемым.

Распознавать предложения по наличию главных и второстепенных членов, предложения полные и неполные (понимать особенности употребления неполных предложений в диалогической речи, соблюдения в устной речи интонации неполного предложения).

Различать виды второстепенных членов предложения (согласованные и несогласованные определения, приложение как особый вид определения; прямые и косвенные дополнения, виды обстоятельств).

Распознавать односоставные предложения, их грамматические признаки, морфологические средства выражения главных членов; различать виды



односоставных предложений (назывное предложение, определённо-личное предложение, неопределённо-личное предложение, обобщённо-личное предложение, безличное предложение); характеризовать грамматические различия односоставных предложений и двусоставных неполных предложений; выявлять синтаксическую синонимию односоставных и двусоставных предложений; понимать особенности употребления односоставных предложений в речи; характеризовать грамматические, интонационные и пунктуационные особенности предложений со словами **да, нет**.

Характеризовать признаки однородных членов предложения, средства их связи (союзная и бессоюзная связь); различать однородные и неоднородные определения; находить обобщающие слова при однородных членах; понимать особенности употребления в речи сочетаний однородных членов разных типов.

Применять нормы построения предложений с однородными членами, связанными двойными союзами **не только... но и, как... так и**.

Применять правила постановки знаков препинания в предложениях с однородными членами, связанными попарно, с помощью повторяющихся союзов (**и... и, или... или, либо... либо, ни... ни, то... то**); правила постановки знаков препинания в предложениях с обобщающим словом при однородных членах.

Распознавать простые неосложнённые предложения, в том числе предложения с неоднородными определениями; простые предложения, осложнённые однородными членами, включая предложения с обобщающим словом при однородных членах, осложнённые обособленными членами, обращением, вводными словами и предложениями, вставными конструкциями, междометиями.

Различать виды обособленных членов предложения, применять правила обособления согласованных и несогласованных определений (в том числе приложений), дополнений, обстоятельств, уточняющих членов, пояснительных и присоединительных конструкций. Применять правила постановки знаков препинания в предложениях со сравнительным оборотом; правила обособления согласованных и несогласованных определений (в том числе приложений), дополнений, обстоятельств, уточняющих членов, пояснительных и присоединительных конструкций; правила постановки знаков препинания в предложениях с вводными и вставными конструкциями, обращениями и междометиями.

Различать группы вводных слов по значению, различать вводные предложения и вставные конструкции; понимать особенности употребления

предложений с вводными словами, вводными предложениями и вставными конструкциями, обращениями и междометиями в речи, понимать их функции; выявлять омонимию членов предложения и вводных слов, словосочетаний и предложений.

Применять нормы построения предложений с вводными словами и предложениями, вставными конструкциями, обращениями (распространёнными и нераспространёнными), междометиями.

Распознавать сложные предложения, конструкции с чужой речью (в рамках изученного).

Проводить синтаксический анализ словосочетаний, синтаксический и пунктуационный анализ предложений; применять знания по синтаксису и пунктуации при выполнении языкового анализа различных видов и в речевой практике.

## **9 КЛАСС**

### **Общие сведения о языке**

Осознавать роль русского языка в жизни человека, государства, общества; понимать внутренние и внешние функции русского языка и уметь рассказать о них.

### **Язык и речь**

Создавать устные монологические высказывания объёмом не менее 80 слов на основе наблюдений, личных впечатлений, чтения научно-учебной, художественной и научно-популярной литературы: монолог-сообщение, монолог-описание, монолог-рассуждение, монолог-повествование; выступать с научным сообщением.

Участвовать в диалогическом и полилогическом общении (побуждение к действию, обмен мнениями, запрос информации, сообщение информации) на бытовые, научно-учебные (в том числе лингвистические) темы (объём не менее 6 реплик).

Владеть различными видами аудирования: выборочным, ознакомительным, детальным – научно-учебных, художественных, публицистических текстов различных функционально-смысловых типов речи.

Владеть различными видами чтения: просмотровым, ознакомительным, изучающим, поисковым.

Устно пересказывать прочитанный или прослушанный текст объёмом не менее 150 слов.

Осуществлять выбор языковых средств для создания высказывания в соответствии с целью, темой и коммуникативным замыслом.

Соблюдать в устной речи и на письме нормы современного русского литературного языка, в том числе во время списывания текста объёмом 140–160 слов; словарного диктанта объёмом 35–40 слов; диктанта на основе связного текста объёмом 140–160 слов, составленного с учётом ранее изученных правил правописания (в том числе содержащего изученные в течение пятого года обучения орфограммы, пунктограммы и слова с непроверяемыми написаниями).

## **Текст**

Анализировать текст: определять и комментировать тему и главную мысль текста; подбирать заголовок, отражающий тему или главную мысль текста.

Устанавливать принадлежность текста к функционально-смысловому типу речи.

Находить в тексте типовые фрагменты – описание, повествование, рассуждение-доказательство, оценочные высказывания.

Прогнозировать содержание текста по заголовку, ключевым словам, зачину или концовке.

Выявлять отличительные признаки текстов разных жанров.

Создавать высказывание на основе текста: выражать своё отношение к прочитанному или прослушанному в устной и письменной форме.

Создавать тексты с опорой на жизненный и читательский опыт; на произведения искусства (в том числе сочинения-миниатюры объёмом 8 и более предложений или объёмом не менее 6–7 предложений сложной структуры, если этот объём позволяет раскрыть тему, выразить главную мысль); классные сочинения объёмом не менее 250 слов с учётом стиля и жанра сочинения, характера темы.

Владеть умениями информационной переработки текста: выделять главную и второстепенную информацию в тексте; извлекать информацию из различных источников, в том числе из лингвистических словарей и справочной литературы, и использовать её в учебной деятельности.

Представлять сообщение на заданную тему в виде презентации.

Представлять содержание прослушанного или прочитанного научно-учебного текста в виде таблицы, схемы; представлять содержание таблицы, схемы в виде текста.

Подробно и сжато передавать в устной и письменной форме содержание прослушанных и прочитанных текстов различных функционально-смысловых типов речи (для подробного изложения объём исходного текста должен составлять не менее 280 слов; для сжатого и выборочного изложения – не менее 300 слов).

Редактировать собственные/созданные другими обучающимися тексты с целью совершенствования их содержания (проверка фактического материала, начальный логический анализ текста – целостность, связность, информативность).

### **Функциональные разновидности языка**

Характеризовать сферу употребления, функции, типичные ситуации речевого общения, задачи речи, языковые средства, характерные для научного стиля; основные особенности языка художественной литературы; особенности сочетания элементов разговорной речи и разных функциональных стилей в художественном произведении.

Характеризовать разные функционально-смысловые типы речи, понимать особенности их сочетания в пределах одного текста; понимать особенности употребления языковых средств выразительности в текстах, принадлежащих к различным функционально-смысловым типам речи, функциональным разновидностям языка.

Использовать при создании собственного текста нормы построения текстов, принадлежащих к различным функционально-смысловым типам речи, функциональным разновидностям языка, нормы составления тезисов, конспекта, написания реферата.

Составлять тезисы, конспект, писать рецензию, реферат.

Оценивать чужие и собственные речевые высказывания разной функциональной направленности с точки зрения соответствия их коммуникативным требованиям и языковой правильности; исправлять речевые недостатки, редактировать текст.

Выявлять отличительные особенности языка художественной литературы в сравнении с другими функциональными разновидностями языка. Распознавать метафору, олицетворение, эпитет, гиперболу, сравнение.

### **Система языка**

#### **Синтаксис. Культура речи. Пунктуация**

##### **Сложносочинённое предложение**

Выявлять основные средства синтаксической связи между частями сложного предложения.

Распознавать сложные предложения с разными видами связи, бессоюзные и союзные предложения (сложносочинённые и сложноподчинённые).

Характеризовать сложносочинённое предложение, его строение, смысловое, структурное и интонационное единство частей сложного предложения.

Выявлять смысловые отношения между частями сложносочинённого предложения, интонационные особенности сложносочинённых предложений с разными типами смысловых отношений между частями.

Понимать особенности употребления сложносочинённых предложений в речи.

Соблюдать основные нормы построения сложносочинённого предложения.

Понимать явления грамматической синонимии сложно-сочинённых предложений и простых предложений с однородными членами; использовать соответствующие конструкции в речи.

Проводить синтаксический и пунктуационный анализ сложносочинённых предложений.

Применять правила постановки знаков препинания в сложносочинённых предложениях.

### **Сложноподчинённое предложение**

Распознавать сложноподчинённые предложения, выделять главную и придаточную части предложения, средства связи частей сложноподчинённого предложения.

Различать подчинительные союзы и союзные слова.

Различать виды сложноподчинённых предложений по характеру смысловых отношений между главной и придаточной частями, структуре, синтаксическим средствам связи, выявлять особенности их строения.

Выявлять сложноподчинённые предложения с несколькими придаточными, сложноподчинённые предложения с придаточной частью определительной, изъяснительной и обстоятельственной (места, времени, причины, образа действия, меры и степени, сравнения, условия, уступки, следствия, цели).

Выявлять однородное, неоднородное и последовательное подчинение придаточных частей.

Понимать явления грамматической синонимии сложноподчинённых предложений и простых предложений с обособленными членами; использовать соответствующие конструкции в речи.

Соблюдать основные нормы построения сложноподчинённого предложения.

Понимать особенности употребления сложноподчинённых предложений в речи.

Проводить синтаксический и пунктуационный анализ сложноподчинённых предложений.

Применять нормы построения сложноподчинённых предложений и правила постановки знаков препинания в них.

### **Бессоюзное сложное предложение**

Характеризовать смысловые отношения между частями бессоюзного сложного предложения, интонационное и пунктуационное выражение этих отношений.

Соблюдать основные грамматические нормы построения бессоюзного сложного предложения.

Понимать особенности употребления бессоюзных сложных предложений в речи.

Проводить синтаксический и пунктуационный анализ бессоюзных сложных предложений.

Выявлять грамматическую синонимию бессоюзных сложных предложений и союзных сложных предложений, использовать соответствующие конструкции в речи; применять нормы постановки знаков препинания в бессоюзных сложных предложениях.

### **Сложные предложения с разными видами союзной и бессоюзной связи**

Распознавать типы сложных предложений с разными видами связи.

Соблюдать основные нормы построения сложных предложений с разными видами связи.

Употреблять сложные предложения с разными видами связи в речи.

Проводить синтаксический и пунктуационный анализ сложных предложений с разными видами связи.

Применять правила постановки знаков препинания в сложных предложениях с разными видами связи.

### **Прямая и косвенная речь**

Распознавать прямую и косвенную речь; выявлять синонимию предложений с прямой и косвенной речью.

Уметь цитировать и применять разные способы включения цитат в высказывание.

Соблюдать основные нормы построения предложений с прямой и косвенной речью, при цитировании.

Применять правила постановки знаков препинания в предложениях с прямой и косвенной речью, при цитировании.

## ТЕМАТИЧЕСКОЕ ПЛАНИРОВАНИЕ

### 5 КЛАСС

№ п/п	Наименование разделов и тем программы	Количество часов			Электронные (цифровые) образовательные ресурсы
		Всего	Контрольные работы	Практические работы	
<b>Раздел 1. Общие сведения о языке</b>					
1.1	Богатство и выразительность русского языка. Лингвистика как наука о языке	2			Библиотека ЦОК <a href="https://m.edsoo.ru/7f413034">https://m.edsoo.ru/7f413034</a>
Итого по разделу		2			
<b>Раздел 2. Язык и речь</b>					
2.1	Язык и речь. Монолог. Диалог. Полилог. Виды речевой деятельности	7			Библиотека ЦОК <a href="https://m.edsoo.ru/7f413034">https://m.edsoo.ru/7f413034</a>
Итого по разделу		7			
<b>Раздел 3. Текст</b>					
3.1	Текст и его основные признаки. Композиционная структура текста. Функционально-смысловые типы речи. Повествование как тип речи. Рассказ. Смысловый анализ текста. Информационная переработка текста. Редактирование текста	11		3	Библиотека ЦОК <a href="https://m.edsoo.ru/7f413034">https://m.edsoo.ru/7f413034</a>
Итого по разделу		11			
<b>Раздел 4. Функциональные разновидности языка</b>					
4.1	Функциональные разновидности языка (общее представление)	4		1	Библиотека ЦОК <a href="https://m.edsoo.ru/7f413034">https://m.edsoo.ru/7f413034</a>

Итого по разделу		4			
<b>Раздел 5. Система языка</b>					
5.1	Фонетика. Графика. Орфоэпия. Орфография	13			Библиотека ЦОК <a href="https://m.edsoo.ru/7f413034">https://m.edsoo.ru/7f413034</a>
5.2	Морфемика. Орфография	13			Библиотека ЦОК <a href="https://m.edsoo.ru/7f413034">https://m.edsoo.ru/7f413034</a>
5.3	Лексикология	11		1	Библиотека ЦОК <a href="https://m.edsoo.ru/7f413034">https://m.edsoo.ru/7f413034</a>
Итого по разделу		37			
<b>Раздел 6. Синтаксис. Культура речи. Пунктуация</b>					
6.1	Синтаксис и пунктуация как разделы лингвистики. Словосочетание	2			Библиотека ЦОК <a href="https://m.edsoo.ru/7f413034">https://m.edsoo.ru/7f413034</a>
6.2	Простое двусоставное предложение	9			Библиотека ЦОК <a href="https://m.edsoo.ru/7f413034">https://m.edsoo.ru/7f413034</a>
6.3	Простое осложнённое предложение	6		1	Библиотека ЦОК <a href="https://m.edsoo.ru/7f413034">https://m.edsoo.ru/7f413034</a>
6.4	Сложное предложение	7		2	Библиотека ЦОК <a href="https://m.edsoo.ru/7f413034">https://m.edsoo.ru/7f413034</a>
6.5	Прямая речь	2			Библиотека ЦОК <a href="https://m.edsoo.ru/7f413034">https://m.edsoo.ru/7f413034</a>
6.6	Диалог	2		1	Библиотека ЦОК <a href="https://m.edsoo.ru/7f413034">https://m.edsoo.ru/7f413034</a>
Итого по разделу		28			
<b>Раздел 7. Морфология. Культура речи. Орфография</b>					
7.1	Система частей речи в русском языке	2			Библиотека ЦОК <a href="https://m.edsoo.ru/7f413034">https://m.edsoo.ru/7f413034</a>



7.2	Имя существительное	22		3	Библиотека ЦОК <a href="https://m.edsoo.ru/7f413034">https://m.edsoo.ru/7f413034</a>
7.3	Имя прилагательное	12		1	Библиотека ЦОК <a href="https://m.edsoo.ru/7f413034">https://m.edsoo.ru/7f413034</a>
7.4	Глагол	24		3	Библиотека ЦОК <a href="https://m.edsoo.ru/7f413034">https://m.edsoo.ru/7f413034</a>
Итого по разделу		60			
Повторение пройденного материала		9			Библиотека ЦОК <a href="https://m.edsoo.ru/7f413034">https://m.edsoo.ru/7f413034</a>
Итоговый контроль (сочинения, изложения, контрольные и проверочные работы, диктанты)		12	12		Библиотека ЦОК <a href="https://m.edsoo.ru/7f413034">https://m.edsoo.ru/7f413034</a>
ОБЩЕЕ КОЛИЧЕСТВО ЧАСОВ ПО ПРОГРАММЕ		170	12	16	



## 6 КЛАСС

№ п/п	Наименование разделов и тем программы	Количество часов			Электронные (цифровые) образовательные ресурсы
		Всего	Контрольные работы	Практические работы	
<b>Раздел 1. Общие сведения о языке</b>					
1.1	Основные функции русского языка	2			Библиотека ЦОК <a href="https://m.edsoo.ru/7f414452">https://m.edsoo.ru/7f414452</a>
1.2	Литературный язык	1			Библиотека ЦОК <a href="https://m.edsoo.ru/7f414452">https://m.edsoo.ru/7f414452</a>
Итого по разделу		3			
<b>Раздел 2. Язык и речь</b>					
2.1	Виды речи. Монолог и диалог. Их разновидности	6		1	Библиотека ЦОК <a href="https://m.edsoo.ru/7f414452">https://m.edsoo.ru/7f414452</a>
Итого по разделу		6			
<b>Раздел 3. Текст</b>					
3.1	Информационная переработка текста	6		1	Библиотека ЦОК <a href="https://m.edsoo.ru/7f414452">https://m.edsoo.ru/7f414452</a>
3.2	Функционально-смысловые типы речи	4		1	Библиотека ЦОК <a href="https://m.edsoo.ru/7f414452">https://m.edsoo.ru/7f414452</a>
3.3	Виды описания. Смысловой анализ текста	3			Библиотека ЦОК <a href="https://m.edsoo.ru/7f414452">https://m.edsoo.ru/7f414452</a>
Итого по разделу		13			
<b>Раздел 4. Функциональные разновидности языка</b>					

4.1	Официально деловой и научный стиль. Жанры	11		1	Библиотека ЦОК <a href="https://m.edsoo.ru/7f414452">https://m.edsoo.ru/7f414452</a>
Итого по разделу		11			
<b>Раздел 5. Лексикология. Культура речи</b>					
5.1	Группы лексики по происхождению. Активный и пассивный запас лексики	2			Библиотека ЦОК <a href="https://m.edsoo.ru/7f414452">https://m.edsoo.ru/7f414452</a>
5.2	Лексика с точки зрения сферы употребления	17		1	Библиотека ЦОК <a href="https://m.edsoo.ru/7f414452">https://m.edsoo.ru/7f414452</a>
5.3	Лексика русского языка с точки зрения ее происхождения	3			Библиотека ЦОК <a href="https://m.edsoo.ru/7f414452">https://m.edsoo.ru/7f414452</a>
Итого по разделу		22			
<b>Раздел 6. Словообразование. Культура речи. Орфография</b>					
6.1	Морфемика и словообразование как разделы лингвистики	1			Библиотека ЦОК <a href="https://m.edsoo.ru/7f414452">https://m.edsoo.ru/7f414452</a>
6.2	Виды морфем. Основные способы образования слов в русском языке. Правописание сложных и сложносокращённых слов	6			Библиотека ЦОК <a href="https://m.edsoo.ru/7f414452">https://m.edsoo.ru/7f414452</a>
6.3	Орфографический анализ	5		1	Библиотека ЦОК <a href="https://m.edsoo.ru/7f414452">https://m.edsoo.ru/7f414452</a>
6.4	Понятие об этимологии	1			Библиотека ЦОК <a href="https://m.edsoo.ru/7f414452">https://m.edsoo.ru/7f414452</a>
6.5	Морфемный и словообразовательный анализ слов	3		1	Библиотека ЦОК <a href="https://m.edsoo.ru/7f414452">https://m.edsoo.ru/7f414452</a>
Итого по разделу		16			

<b>Раздел 7. Морфология. Культура речи. Орфография</b>					
7.1	Части речи в русском языке	2			Библиотека ЦОК <a href="https://m.edsoo.ru/7f414452">https://m.edsoo.ru/7f414452</a>
7.2	Имя существительное	11		1	Библиотека ЦОК <a href="https://m.edsoo.ru/7f414452">https://m.edsoo.ru/7f414452</a>
7.3	Имя прилагательное	18		4	Библиотека ЦОК <a href="https://m.edsoo.ru/7f414452">https://m.edsoo.ru/7f414452</a>
7.4	Имя числительное	21		3	Библиотека ЦОК <a href="https://m.edsoo.ru/7f414452">https://m.edsoo.ru/7f414452</a>
7.5	Местоименение	20		2	Библиотека ЦОК <a href="https://m.edsoo.ru/7f414452">https://m.edsoo.ru/7f414452</a>
7.6	Глагол	34		13	Библиотека ЦОК <a href="https://m.edsoo.ru/7f414452">https://m.edsoo.ru/7f414452</a>
Итого по разделу		106			
Повторение пройденного материала		13			Библиотека ЦОК <a href="https://m.edsoo.ru/7f414452">https://m.edsoo.ru/7f414452</a>
Итоговый контроль (сочинения, изложения, контрольные и проверочные работы, диктанты)		14	14		Библиотека ЦОК <a href="https://m.edsoo.ru/7f414452">https://m.edsoo.ru/7f414452</a>
<b>ОБЩЕЕ КОЛИЧЕСТВО ЧАСОВ ПО ПРОГРАММЕ</b>		204	14	30	

## 7 КЛАСС

№ п/п	Наименование разделов и тем программы	Количество часов			Электронные (цифровые) образовательные ресурсы
		Всего	Контрольные работы	Практические работы	
<b>Раздел 1. Общие сведения о языке</b>					

1.1	Язык как развивающееся явление	1			Библиотека ЦОК <a href="https://m.edsoo.ru/7f4159f6">https://m.edsoo.ru/7f4159f6</a>
Итого по разделу		1			
<b>Раздел 2. Язык и речь</b>					
2.1	Монолог и его виды	1			Библиотека ЦОК <a href="https://m.edsoo.ru/7f4159f6">https://m.edsoo.ru/7f4159f6</a>
2.2	Диалог и его виды	1			Библиотека ЦОК <a href="https://m.edsoo.ru/7f4159f6">https://m.edsoo.ru/7f4159f6</a>
Итого по разделу		2			
<b>Раздел 3. Текст</b>					
3.1	Основные признаки текста (повторение)	2			Библиотека ЦОК <a href="https://m.edsoo.ru/7f4159f6">https://m.edsoo.ru/7f4159f6</a>
3.2	Информационная переработка текста	2		1	Библиотека ЦОК <a href="https://m.edsoo.ru/7f4159f6">https://m.edsoo.ru/7f4159f6</a>
3.3	Функционально-смысловые типы речи	4		2	Библиотека ЦОК <a href="https://m.edsoo.ru/7f4159f6">https://m.edsoo.ru/7f4159f6</a>
Итого по разделу		8			
<b>Раздел 4. Функциональные разновидности языка</b>					
4.1	Публицистический стиль	4			Библиотека ЦОК <a href="https://m.edsoo.ru/7f4159f6">https://m.edsoo.ru/7f4159f6</a>
4.2	Официально деловой стиль	2			Библиотека ЦОК <a href="https://m.edsoo.ru/7f4159f6">https://m.edsoo.ru/7f4159f6</a>
Итого по разделу		6			
<b>Раздел 5. Система языка. Морфология. Культура речи. Орфография</b>					
5.1	Морфология как раздел науки о языке (обобщение)	1			Библиотека ЦОК <a href="https://m.edsoo.ru/7f4159f6">https://m.edsoo.ru/7f4159f6</a>

5.2	Причастие как особая форма глагола	20		4	Библиотека ЦОК <a href="https://m.edsoo.ru/7f4159f6">https://m.edsoo.ru/7f4159f6</a>
5.3	Деепричастие как особая форма глагола	14		5	Библиотека ЦОК <a href="https://m.edsoo.ru/7f4159f6">https://m.edsoo.ru/7f4159f6</a>
5.4	Наречие	21		8	Библиотека ЦОК <a href="https://m.edsoo.ru/7f4159f6">https://m.edsoo.ru/7f4159f6</a>
5.5	Слова категории состояния	2			Библиотека ЦОК <a href="https://m.edsoo.ru/7f4159f6">https://m.edsoo.ru/7f4159f6</a>
5.6	Служебные части речи	1			Библиотека ЦОК <a href="https://m.edsoo.ru/7f4159f6">https://m.edsoo.ru/7f4159f6</a>
5.7	Предлог	12		5	Библиотека ЦОК <a href="https://m.edsoo.ru/7f4159f6">https://m.edsoo.ru/7f4159f6</a>
5.8	Союз	12		3	Библиотека ЦОК <a href="https://m.edsoo.ru/7f4159f6">https://m.edsoo.ru/7f4159f6</a>
5.9	Частица	12		5	Библиотека ЦОК <a href="https://m.edsoo.ru/7f4159f6">https://m.edsoo.ru/7f4159f6</a>
5.10	Междометия и звукоподражательные слова	4		2	Библиотека ЦОК <a href="https://m.edsoo.ru/7f4159f6">https://m.edsoo.ru/7f4159f6</a>
5.11	Омонимия слов разных частей речи	2		1	Библиотека ЦОК <a href="https://m.edsoo.ru/7f4159f6">https://m.edsoo.ru/7f4159f6</a>
Итого по разделу		101			
Повторение пройденного материала		8			Библиотека ЦОК <a href="https://m.edsoo.ru/7f4159f6">https://m.edsoo.ru/7f4159f6</a>
Итоговый контроль (сочинения, изложения, контрольные и проверочные работы, диктанты)		10	10		Библиотека ЦОК <a href="https://m.edsoo.ru/7f4159f6">https://m.edsoo.ru/7f4159f6</a>
ОБЩЕЕ КОЛИЧЕСТВО ЧАСОВ ПО ПРОГРАММЕ		136	10	36	

## 8 КЛАСС

№ п/п	Наименование разделов и тем программы	Количество часов			Электронные (цифровые) образовательные ресурсы
		Всего	Контрольные работы	Практические работы	
<b>Раздел 1. Общие сведения о языке</b>					
1.1	Русский язык в кругу других славянских языков	1			Библиотека ЦОК <a href="https://m.edsoo.ru/7f417922">https://m.edsoo.ru/7f417922</a>
Итого по разделу		1			
<b>Раздел 2. Язык и речь</b>					
2.1	Виды речи. Монолог и диалог. Их разновидности	4		1	Библиотека ЦОК <a href="https://m.edsoo.ru/7f417922">https://m.edsoo.ru/7f417922</a>
Итого по разделу		4			
<b>Раздел 3. Текст</b>					
3.1	Текст и его признаки. Функционально-смысловые типы речи. Смысловый анализ текста. Информационная переработка текста	5		2	Библиотека ЦОК <a href="https://m.edsoo.ru/7f417922">https://m.edsoo.ru/7f417922</a>
Итого по разделу		5			
<b>Раздел 4. Функциональные разновидности языка</b>					
4.1	Официально-деловой стиль. Научный стиль. Жанры.	5		1	Библиотека ЦОК <a href="https://m.edsoo.ru/7f417922">https://m.edsoo.ru/7f417922</a>
Итого по разделу		5			
<b>Раздел 5. Система языка. Синтаксис. Культура речи. Пунктуация</b>					



5.1	Синтаксис как раздел лингвистики	1			Библиотека ЦОК <a href="https://m.edsoo.ru/7f417922">https://m.edsoo.ru/7f417922</a>
5.2	Пунктуация. Функции знаков препинания	1			Библиотека ЦОК <a href="https://m.edsoo.ru/7f417922">https://m.edsoo.ru/7f417922</a>
Итого по разделу		2			
<b>Раздел 6. Система языка. Словосочетание</b>					
6.1	Словосочетание и его признаки. Виды словосочетаний по морфологическим свойствам главного слова. Типы подчинительной связи в словосочетании	5		2	Библиотека ЦОК <a href="https://m.edsoo.ru/7f417922">https://m.edsoo.ru/7f417922</a>
Итого по разделу		5			
<b>Раздел 7. Система языка. Предложение</b>					
7.1	Предложение и его основные признаки. Виды предложений	6		5	Библиотека ЦОК <a href="https://m.edsoo.ru/7f417922">https://m.edsoo.ru/7f417922</a>
7.2	Двусоставное предложение. Главные члены предложения (грамматическая основа)	5			Библиотека ЦОК <a href="https://m.edsoo.ru/7f417922">https://m.edsoo.ru/7f417922</a>
7.3	Второстепенные члены предложения	10		3	Библиотека ЦОК <a href="https://m.edsoo.ru/7f417922">https://m.edsoo.ru/7f417922</a>
7.4	Односоставные предложения. Виды односоставных предложений	10		3	Библиотека ЦОК <a href="https://m.edsoo.ru/7f417922">https://m.edsoo.ru/7f417922</a>
7.5	Простое осложнённое предложение. Предложения с однородными членами	10		4	Библиотека ЦОК <a href="https://m.edsoo.ru/7f417922">https://m.edsoo.ru/7f417922</a>
7.6	Предложения с обособленными членами. Виды обособленных членов предложения. Уточняющие члены предложения, пояснительные и присоединительные конструкции	12		5	Библиотека ЦОК <a href="https://m.edsoo.ru/7f417922">https://m.edsoo.ru/7f417922</a>

7.7	Предложения с обращениями, вводными и вставными конструкциями. Обращение. Вводные конструкции. Вставные конструкции	10		5	Библиотека ЦОК <a href="https://m.edsoo.ru/7f417922">https://m.edsoo.ru/7f417922</a>
Итого по разделу		63			
	Повторение пройденного материала	8		8	Библиотека ЦОК <a href="https://m.edsoo.ru/7f417922">https://m.edsoo.ru/7f417922</a>
	Итоговый контроль (сочинения, изложения, контрольные и проверочные работы, диктанты)	9	9		Библиотека ЦОК <a href="https://m.edsoo.ru/7f417922">https://m.edsoo.ru/7f417922</a>
ОБЩЕЕ КОЛИЧЕСТВО ЧАСОВ ПО ПРОГРАММЕ		102	9	39	

## 9 КЛАСС

№ п/п	Наименование разделов и тем программы	Количество часов			Электронные (цифровые) образовательные ресурсы
		Всего	Контрольные работы	Практические работы	
<b>Раздел 1. Общие сведения о языке</b>					
1.1	Роль русского языка в Российской Федерации	2			Библиотека ЦОК <a href="https://m.edsoo.ru/7f419b78">https://m.edsoo.ru/7f419b78</a>
1.2	Русский язык в современном мире	2			Библиотека ЦОК <a href="https://m.edsoo.ru/7f419b78">https://m.edsoo.ru/7f419b78</a>
Итого по разделу		4			
<b>Раздел 2. Язык и речь</b>					
2.1	Речь устная и письменная, монологическая и диалогическая (повторение). Виды речевой деятельности: аудирование, чтение, говорение, письмо	4			Библиотека ЦОК <a href="https://m.edsoo.ru/7f419b78">https://m.edsoo.ru/7f419b78</a>
Итого по разделу		4			
<b>Раздел 3. Текст</b>					
3.1	Текст и его признаки (обобщение). Функционально-смысловые типы речи (обобщение). Смысловый анализ текста (обобщение). Информационная переработка текста	3			Библиотека ЦОК <a href="https://m.edsoo.ru/7f419b78">https://m.edsoo.ru/7f419b78</a>
Итого по разделу		3			
<b>Раздел 4. Функциональные разновидности языка</b>					

4.1	Функциональные разновидности языка. Язык художественной литературы и его отличия от других функциональных разновидностей современного русского языка	2			Библиотека ЦОК <a href="https://m.edsoo.ru/7f419b78">https://m.edsoo.ru/7f419b78</a>
4.2	Научный стиль	3		1	Библиотека ЦОК <a href="https://m.edsoo.ru/7f419b78">https://m.edsoo.ru/7f419b78</a>
Итого по разделу		5			
<b>Раздел 5. Система языка. Синтаксис. Культура речи. Пунктуация</b>					
5.1	Сложное предложение	1			Библиотека ЦОК <a href="https://m.edsoo.ru/7f419b78">https://m.edsoo.ru/7f419b78</a>
5.2	Сложносочинённое предложение	12		4	Библиотека ЦОК <a href="https://m.edsoo.ru/7f419b78">https://m.edsoo.ru/7f419b78</a>
5.3	Сложноподчинённое предложение	27		5	Библиотека ЦОК <a href="https://m.edsoo.ru/7f419b78">https://m.edsoo.ru/7f419b78</a>
5.4	Бессоюзное сложное предложение	16		8	Библиотека ЦОК <a href="https://m.edsoo.ru/7f419b78">https://m.edsoo.ru/7f419b78</a>
5.5	Сложные предложения с разными видами союзной и бессоюзной связи	9		2	Библиотека ЦОК <a href="https://m.edsoo.ru/7f419b78">https://m.edsoo.ru/7f419b78</a>
5.6	Прямая и косвенная речь. Цитирование	4		1	Библиотека ЦОК <a href="https://m.edsoo.ru/7f419b78">https://m.edsoo.ru/7f419b78</a>
Итого по разделу		69			
Повторение пройденного материала		8			Библиотека ЦОК <a href="https://m.edsoo.ru/7f419b78">https://m.edsoo.ru/7f419b78</a>
Итоговый контроль (сочинения, изложения, контрольные и проверочные работы, диктанты)		9	9		Библиотека ЦОК <a href="https://m.edsoo.ru/7f419b78">https://m.edsoo.ru/7f419b78</a>
ОБЩЕЕ КОЛИЧЕСТВО ЧАСОВ ПО ПРОГРАММЕ		102	9	21	







## Оценочные материалы

### 5 класс

#### Контрольная работа №1 Повторение изученного в начальной школе.

В проверочной работе 2 части. Часть 1 включает 3 задания, часть 2 — 12 заданий.

- Записывай ответы на отведённых для этого строчках.
- Если ты хочешь изменить ответ — зачеркни его и запиши рядом новый.
- Пользоваться учебником, рабочими тетрадями, справочниками по грамматике, орфографическими словарями, другими справочными материалами нельзя.
- Рекомендуем выполнять задания по порядку. Чтобы сэкономить время, пропускай задание, которое не удаётся выполнить сразу, и переходи к следующему. Не забудь вернуться позже.
- Постарайся выполнить как можно больше заданий.

#### Часть 1. Диктант

##### 1. Запиши текст под диктовку.

Летом мы ходим из деревни на речку через поле. Там зреет рожь. Спелые колосья ржи клонятся к земле. Между ними мелькают синие звёздочки васильков и белые ромашки. Радуют глаз выюнки мышиного горошка.

Наша речка мелкая. Дно покрывает чудесный песок золотистого цвета. В прозрачной воде снуют шустрые рыбки. Иногда они скользят почти у поверхности, но в руки не даются.

После купания мы играем в мяч. Один раз у берега я чуть не поймал юркого рака! Он ловко уполз в густой камыш.

2. Найди в тексте предложение с однородными сказуемыми. Выпиши это предложение и подчеркни в нём однородные сказуемые.

Ответ:

3. Выпиши из текста 8-е предложение. Подчеркни в нём главные члены. Над каждым словом напиши, какой частью речи оно является.

Ответ:

#### Часть 2

4. Произнеси данные ниже слова, поставь в них знак ударения над ударными гласными.

Взяла, каталог, позвала, статуя.

5. В данном ниже предложении найди слово, в котором все согласные звуки глухие.

Выпиши это слово.

Спелые плоды рябины клюёт серая птица.

Ответ:

Прочитай текст и выполни задания 6–14. Запиши ответы на отведённых для этого строчках.

(1)Технический прогресс уже давно вошёл во все сферы нашей жизни, но по-прежнему рядом с человеком его верный друг и помощник – собака.

(2)В 1954 году в горах Австрии лавина застигла в пути 11 школьников и двоих учителей. (3)Овчарка Аякс работала 96 часов подряд. (4)Аякс скрёб когтями и разрывал плотно спрессованный снег, пока не свалился от изнеможения. (5)У собаки лапы были стёрты до кости и обморожены. (6)Спасатели отнесли Аякса в горную хижину, чтобы сделать ему перевязку, но самоотверженного пса нельзя было удержать под крышей. (7)Собака кидалась на запертую дверь хижины, пытаясь вырваться наружу. (8)В конце концов Аякса выпустили, и он стремглав помчался к месту снежного обвала. (9)Израженными лапами Аякс откопал первого человека, засыпанного лавиной. (10)Вскоре спасатели нашли и остальных.

(11)Свойства собачьего нюха близки к сверхъестественным: собака может распознать запах человека под двухметровым слоем снега. (12)Когда речь идёт о спасении



человеческой жизни, счёт идёт на минуты. (13)Квадрат размерами 100 на 100 метров группа из 20 спасателей будет осматривать 4 часа, а собака потратит на это 20 минут. (14)Вот и получается, что четвероногие спасатели – незаменимы!

(По В. Крукову)

6. Что хотел сказать автор читателю? Определи и запиши основную мысль текста.

Ответ:

7. Составь и запиши план текста из трёх пунктов. В ответе ты можешь использовать сочетания слов или предложения.

Ответ:

- 1.
- 2.
- 3.

8. Задай по тексту вопрос, который поможет определить, насколько точно твои одноклассники поняли его содержание. Запиши свой вопрос.

Ответ:

9. Как ты понимаешь значение слова «спасатель» («спасатели») из 10-го предложения? Запиши своё объяснение.

Ответ: Спасатель — это

10. Замени слово «верный» из 1-го предложения близким по значению словом.

Запиши это слово.

Ответ: Верный —

11. В 8-м предложении найди слово, состав которого соответствует схеме: корень\суффикс\окончание  
Выпиши это слово, обозначь его части.

Ответ:

12. Выпиши из 7-го предложения все имена существительные в той форме, в которой они употреблены в предложении. Укажи род, склонение, число, падеж одной из форм имени существительного (на выбор).

Ответ:

13. Выпиши из 6-го предложения все формы имён прилагательных с именами существительными, к которым они относятся. Укажи число, род (если есть), падеж одной из форм имени прилагательного (на выбор).

Ответ:

14. Выпиши из 4-го предложения все глаголы в той форме, в которой они употреблены в предложении.

Ответ:

15. Подумай и напиши, в какой жизненной ситуации уместно будет употребить выражение Маленькое дело лучше большого безделья.

Ответ: Выражение Маленькое дело лучше большого безделья будет уместно в ситуации, когда



## Система оценивания всей работы

Максимальный балл за выполнение работы — 38.

Рекомендации по переводу первичных баллов в отметки по пятибалльной шкале:

Отметка по пятибалльной шкале	«2»	«3»	«4»	«5»
Первичные баллы	0–13	14–23	24–32	33–38

13	Содержание верного ответа и указания по оцениванию	Баллы
	Правильный ответ должен содержать следующие элементы: 1) формы имён прилагательных: (а) <i>серый (лазурный, самоцветный)</i> (иса); 2) морфологические признаки одной из форм, например: (а) <i>горюю (хизну)</i> – ед. ч., ж. р., вив. п.; своотверженного (иса) – ед. ч., м. р., род. п.	
	<b>Формы имён прилагательных</b>	
	Правильно выписаны все формы	1
	Правильно выписаны только одна-две формы (из двух) или две формы (из трёх). ИЛИ Все формы выписаны неправильно / не выписаны	0
	<b>Морфологические признаки одной из форм</b>	
	Правильно указаны все признаки (из двух-трёх в зависимости от содержания конкретного задания)	2
	Правильно указан только один любой признак (из двух) или два любых признака (из трёх). ИЛИ Правильно указаны два признака (из двух) ввиду с ошибочным указанием рода во множественном числе	1
	Все признаки указаны неправильно / не указаны	0
	<i>Максимальный балл</i>	3

14	Содержание верного ответа и указания по оцениванию (допускаются иные формулировки ответа, не искажающие его смысла)	Баллы
	В правильном ответе должны быть выписаны следующие формы глаголов: <i>серб, развил, не свалил</i>	
	Правильно выписаны все формы	1
	Правильно выписаны только одна-две формы. ИЛИ Все формы выписаны неправильно / не выписаны	0
	<i>Максимальный балл</i>	1

15	Содержание верного ответа и указания по оцениванию (допускаются иные формулировки ответа, не искажающие его смысла)	Баллы
	<b>Вариант ответа</b> Выражение <i>Матильде дело лучше быльшого безделья будет уместно</i> в ситуации, когда бабушка просит меня вынуть посуду вместо игры на компьютере. Могут быть представлены другие жизненные ситуации, в которых возможно употребление указанного выражения	
	<b>Толкование ситуации в заданном контексте</b>	
	Выражение правильно истолковано в контексте представленной ситуации, представлена ситуация корректна с этической точки зрения	2
	Выражение правильно истолковано в контексте представленной ситуации, выбор представленной ситуации неудачен с этической точки зрения	1
	Выражение неправильно истолковано в контексте представленной ситуации, представлена ситуация некорректна с этической точки зрения. ИЛИ Выражение правильно истолковано в контексте представленной ситуации, представленная ситуация некорректна с этической точки зрения. ИЛИ Выражение неправильно истолковано в контексте представленной ситуации, представленная ситуация некорректна с этической точки зрения	0
	<b>Правильная грамотность</b>	
	Предложение(-а) записано(-ы) без орфографических и пунктуационных ошибок	1
	При записи предложений(-ий) допущены орфографические и/или пунктуационные ошибки	0
	<i>Максимальный балл</i>	3

11	Содержание верного ответа и указания по оцениванию	Баллы
	В правильном ответе должно быть выписано <u>слово</u> и обозначены его <u>части</u> : <u>снежного</u>	
	Выписано правильное слово, верно обозначены части слова	2
	Выписано правильное слово, при обозначении частей слова допущена одна ошибка	1
	Выписано правильное слово, при обозначении частей слова допущены две или более ошибки. ИЛИ Выписано неправильное слово / слово не выписано	0
	<i>Максимальный балл</i>	2

12	Содержание верного ответа и указания по оцениванию	Баллы
	Правильный ответ должен содержать следующие элементы: 1) формы имён существительных: <i>собака, (на) дверь, хизны</i> ; 2) морфологические признаки одной из форм, например: <i>собака</i> – ж. р., 1-е скл., ед. ч., вив. п.; <i>(на) дверь</i> – ж. р., 3-е скл., ед. ч., вив. п.; <i>хизны</i> – ж. р., 1-е скл., ед. ч., род. п.	
	<b>Формы имён существительных</b>	
	Правильно выписаны все формы	1
	Правильно выписаны только одна-две формы. ИЛИ Все формы выписаны неправильно / не выписаны	0
	<b>Морфологические признаки одной из форм</b>	
	Правильно указаны четыре признака	2
	Правильно указаны только два-три признака	1
	Правильно указан только один любой признак. ИЛИ Все признаки указаны неправильно / не указаны	0
	<i>Максимальный балл</i>	3

8

Содержание верного ответа и указания по оцениванию (допускаются иные формулировки ответа, не искажающие его смысла)	Баллы
Могут быть заданы следующие вопросы по содержанию текста: <i>Как собаки помогают человеку в эпоху технического прогресса?</i> <i>Чем известна овчарка Алекс?</i> <i>Почему Алекс не хотел оставаться в горной хижине?</i> <i>Какие преимущества есть у собак-спасателей по сравнению с людьми-спасателями?</i> Могут быть заданы другие вопросы, относящиеся к содержанию текста	
Вопрос относится к содержанию текста, предложение записано без орфографических и пунктуационных ошибок	2
Вопрос относится к содержанию текста, при записи предложения допущено не более двух орфографических и двух пунктуационных ошибок	1
Ответ на задание дан не в форме вопроса. ИЛИ Вопрос относится к содержанию текста, при записи предложения допущено более двух орфографических и двух пунктуационных ошибок либо три и более орфографические ошибки независимо от наличия/отсутствия пунктуационных ошибок. ИЛИ Вопрос не относится к содержанию текста независимо от наличия/отсутствия орфографических и пунктуационных ошибок. ИЛИ Ответ отсутствует	0
<i>Максимальный балл</i>	2

9

Содержание верного ответа и указания по оцениванию (допускаются иные формулировки ответа, не искажающие его смысла)	Баллы
В контексте указанного в задании предложения может быть дано такое <u>объяснение</u> . <i>Спасатель – это человек, профессия которого – спасать людей в чрезвычайных ситуациях; специалист по спасательным работам.</i> Может быть дано иное, близкое по смыслу объяснение. В объяснении в той или иной форме в контексте указанного в задании предложения должно быть сформулировано значение слова	
Верно объяснено значение слова	1
Неверно объяснено значение слова. ИЛИ Объяснение значения слова не дано	0
<i>Максимальный балл</i>	1

10

Содержание верного ответа и указания по оцениванию (допускаются иные формулировки ответа, не искажающие его смысла)	Баллы
Правильный ответ может содержать один из следующих синонимов: <i>верный – преданный, надёжный, настоящий.</i> Могут быть подобраны другие синонимы	
Верно подобран синоним к данному слову	1
Не подобран синоним к данному слову	0
<i>Максимальный балл</i>	1

6	<b>Содержание верного ответа и указания по оцениванию</b> (допускаются иные формулировки ответа, не искажающие его смысла)	<b>Баллы</b>
	<u>Основная мысль текста.</u> <i>Собака остаётся верным другом и помощником человека даже в эпоху технического прогресса.</i> Основная мысль текста может быть приведена в иной, близкой по смыслу формулировке	
	Основная мысль определена верно, полно; предложение построено правильно (соблюдён порядок слов), в нём употреблены слова в свойственном им значении	2
	Основная мысль определена верно, но недостаточно полно; предложение построено правильно (соблюдён порядок слов), в нём употреблены слова в свойственном им значении. ИЛИ Основная мысль определена верно, полно; в построении предложения и словоупотреблении допущено один-два недочёта. ИЛИ Основная мысль определена верно, но недостаточно полно; в построении предложения и словоупотреблении допущен один недочёт	1
	Основная мысль определена верно, полно, в построении предложения и словоупотреблении допущено более двух недочётов. ИЛИ Основная мысль определена верно, но недостаточно полно; в построении предложения и словоупотреблении допущено два и более недочёта. ИЛИ Основная мысль не определена / определена неверно независимо от наличия/отсутствия недочётов в построении предложения и словоупотреблении	0
	<i>Максимальный балл</i>	2

7	<b>Содержание верного ответа и указания по оцениванию</b> (допускаются иные формулировки ответа, не искажающие его смысла)	<b>Баллы</b>
	<u>Примерный план.</u> 1. Собака – верный друг и помощник человека. 2. Самоотверженный спасатель Аякс. 3. Преимущества собак-спасателей. / Собаки-спасатели незаменимы.	
	<i>В плане в той или иной форме должно быть последовательно представлено содержание текста. План можно записывать с использованием предложений или словосочетаний</i>	
	В плане последовательно отражено содержание текста; план состоит из трёх пунктов; словосочетания или предложения (пункты плана) построены правильно (с соблюдением порядка слов), в них употреблены слова в свойственном им значении	3
	В плане последовательно отражено содержание текста, план состоит из трёх пунктов, в построении словосочетаний или предложений (пунктов плана) и словоупотреблении допущено один-два недочёта	2
	В плане последовательно отражено содержание текста, план состоит из трёх пунктов, в построении словосочетаний или предложений (пунктов плана) и словоупотреблении допущено более двух недочётов. ИЛИ В плане последовательно отражено содержание текста, план содержит только два корректных пункта, в построении словосочетаний или предложений (пунктов плана) и словоупотреблении допущено один-два недочёта. ИЛИ В плане нарушена последовательность содержания текста, план содержит не менее двух пунктов, в построении словосочетаний или предложений (пунктов плана) и словоупотреблении допущено один-два недочёта	1
	План не соответствует условиям выставления 3, 2 и 1 балла, в том числе содержит только один корректный пункт. ИЛИ План не составлен	0
	<i>Максимальный балл</i>	3



При оценивании ответов допущенные обучающимися орфографические и пунктуационные **ошибки на не изучаемые** в начальной школе **правила не учитываются.**

4	Содержание верного ответа и указания по оцениванию	Баллы
	<i>Взяла́, катало́г, позвала́, статуя́</i>	
	Верно поставлено ударение во всех словах	2
	Верно поставлено ударение только в трёх словах	1
	Верно поставлено ударение только в одном-двух словах. ИЛИ Ударение во всех словах поставлено неверно / не поставлено	0
	<i>Максимальный балл</i>	2

5	Содержание верного ответа и указания по оцениванию	Баллы
	В правильном ответе должно быть выписано слово <i>птица</i>	
	Выписано правильное слово	1
	Выписано несколько слов, в числе которых правильное. ИЛИ Выписано неправильное слово. ИЛИ Слово не выписано	0
	<i>Максимальный балл</i>	1

## Контрольная работа №2 По теме «Морфемика. Орфография»

### Часть 1.

1. Завершите предложения.
1. Морфемика изучает ... (морфемы)

2. Слова образуются с помощью ... (приставок и суффиксов)
3. Формы слова образуются с помощью (окончания)
4. Лексическое значение слова зависит от значения (корня)
5. Деление слова на морфемы при его написании называется («морфемным» письмом)
6. Корни, которые одинаково звучат и пишутся, но имеют совершенно разные значения называют (корнями – омонимами)

**2. В каком варианте приставка пере- имеет значение заново?**

- |                       |                            |
|-----------------------|----------------------------|
| 1) пересолить (суп)   | 3) перевязать (раненого)   |
| 2) переписать (текст) | 4) перебежать (улицу) (№2) |

**3. В каком ряду не все слова являются однокоренными?**

- |                          |                               |
|--------------------------|-------------------------------|
| 1) бросить, разбрасывать | 3) шорох, шероховатый         |
| 2) любить, влюблённый    | 4) сберегать, бережливый (№3) |

**4. Разберите слова по составу**

Узорчатый, подпись, шажок, огуречный, сыплю

**5. Какое слово является «лишним»?**

- |               |             |               |         |
|---------------|-------------|---------------|---------|
| 1) предлагать | 2) отложить | 3) приложение | 4) ложь |
|---------------|-------------|---------------|---------|

**6. В каком ряду для связи предложений используются однокоренные слова?**

А) Я страшно радовался велосипеду. Велосипед был небольшой, подростковый.

Б) Мой дед смотрел на меня с укором. Я до сих пор вспоминаю этот урок.

В) Мы говорили о зарницах. Чаще всего зарницы бывают в июле.

Г) Лягушки – хладнокровные животные. И какая бы холодная вода ни была, им всё равно.

7. Укажите чередования в данных парах слов. Выделите морфему, в которой происходит чередование.

- А) сон – сна
- Б) надорвать – надрывать
- В) испанец – испанца
- Г) сынок – сынка

**8. Запишите «морфемным» письмом следующие слова:**

Опоздать, скрипучий, скрепить, добросердечный, тишина, ново-стройка, поддержать, умиляться

**9. В какой группе даны формы одного и того же слова?**

- А) синий, синего, синему
- Б) синь, синеть, синева, подсинька

**Часть 2.**

1. Р...ждество. (2) Чудится в этом слове крепкий, морозный воздух, льдистая ч...стота и снежность. (3) Синеватый ра...свет белеет. (4) Снежное кружево деревьев легко, как воздух. (5) Плавает гул ц...рковный, в этом морозном гуле шаром выплывает солнце. (6) Пламенное оно, густое. (7) Выплывает огнём за садом. (8) Вот поб...жалю по в...рхушкам; ин...й зарозовел; брызнуло розовой пылью, берёзы позолотились, и огненно –золотые пятна пали на белый снег. (9) Вот оно, утро Праздника, - Р...ждество

(По Н. Шмелёву)

1. Озаглавьте текст
2. Выпишите из текста однокоренные слова
3. Выпишите из текста слова с суффиксом неполноты признака
4. Выпишите № предложений, где есть сравнение (4,5)
5. Выписать слова - эпитеты

**Критерий оценивания**

**Баллы**

1. Характеризовать морфему как минимальную значимую единицу языка.	1. 1б
2. Распознавать морфемы в слове (корень, приставку, суффикс, окончание), выделять основу слова.	2. 1б
3. Находить чередование звуков в морфемах (в том числе чередование гласных с нулём звука).	3. 1б
4. Проводить морфемный анализ слов.	4. 1б
5. Применять знания по морфемике при выполнении языкового анализа различных видов и в практике правописания неизменяемых приставок и приставок на -з (-с); ы – и после приставок; корней с безударными проверяемыми, непроверяемыми, чередующимися гласными (в рамках изученного); корней с проверяемыми, непроверяемыми, непроизносимыми согласными (в рамках изученного); ё – о после шипящих в корне слова; ы – и после ц.	5. 1б
6. Проводить орфографический анализ слов (в рамках изученного).	6. 1б
7. Уместно использовать слова с суффиксами оценки в собственной речи.	7. 1б

Отметка по пятибалльной шкале	«2»	«3»	«4»	«5»
Первичные баллы	3б	4 – 5б	6б	7б

### Контрольная работа №3 Сочинение. Устный рассказ.

При подготовке к сочинению используется памятка «Как работать над сочинением».

- Обдумайте тему сочинения. Определите, о чём следует писать в сочинении.
- Определите стиль и продумайте основную мысль сочинения. Что и как вы напишете, чтобы её раскрыть? Составьте план сочинения.
- Прочитайте первый вариант своего сочинения: раскрыты ли в нём тема и основная мысль? Зачеркните то, о чём можно не говорить в сочинении на данную тему (лишнее); дополните те части сочинения, в которых тема и основная мысль раскрыты недостаточно.
- Обратите внимание на язык сочинения. Удачно ли выражены мысли?
- Внесите исправления.

Приблизительная схема сочинения	Опорные фразы
1) Где и когда произошло событие? Кто его участник?	Это случилось...
	Этого события никогда не забуду! Всё произошло так неожиданно!
	Случай этот произошёл со мной...
	Можно ли забыть такое происшествие?!
	Таких встреч у меня раньше никогда не было...
	Всё начиналось как обычно...



2) Как всё происходило, в какой последовательности? – С чего всё началось? – Как развивались события? – Чем они закончились?	Однажды, как-то раз, в один прекрасный день...;
	сначала, потом, после этого...;
	в конце концов, наконец...
3) Почему этот день остался в памяти?	Это событие (встреча, происшествие) навсегда останется в моей памяти, потому что...
	Невозможно забыть...
	Ещё долго буду я вспоминать...

**Первая тема – «Памятный день».** Задача – рассказать о таком дне, события которого надолго останутся в памяти (произошло что-то важное, неожиданное, необычное, странное, редкое).

**Вторая тема – «Весёлое происшествие».** Задача – рассказать о происшествии, которое запомнилось радостным настроением, было связано с неожиданной (весёлой, шутилой) развязкой и др.

**Третья тема – «Интересная встреча».** Задача – рассказать о встрече (знакомстве, беседе) с интересным человеком (интересными людьми), с необычным животным, о наблюдении за ним и др.

### Монологическое высказывание

№	Критерий оценивания	Баллы
<b>М1</b>	Выполнение коммуникативной задачи	
	Ученик справился с коммуникативной задачей. Приведено не менее 10 фраз по теме высказывания. Фактические ошибки отсутствуют	<b>1</b>
	Ученик частично справился с коммуникативной задачей привёл 5-9 фраз по теме высказывания	<b>0</b>
<b>М2</b>	Учет условий речевой ситуации	
	Учтены условия речевой ситуации	<b>1</b>
	Не учтены условия речевой ситуации	<b>0</b>
<b>М3</b>	Речевое оформление монологического высказывания (МР)	
	Высказывание характеризуется смысловой цельностью, речевой связностью и последовательностью изложения: логические ошибки отсутствуют, последовательность изложения не нарушена	<b>1</b>
	Высказывание нелогично, изложение непоследовательно. Присутствуют логические ошибки (одна или более)	<b>0</b>
	Максимальное количество баллов	<b>3</b>

### Критерии оценивания правильности речи

№	Критерий оценивания	Баллы
<b>Г</b>	Соблюдение грамматических норм	
	Грамматических ошибок нет	<b>1</b>
	Допущены грамматические ошибки (одна или более)	<b>0</b>
<b>О</b>	Соблюдение орфоэпических норм	
	Орфоэпических ошибок нет, или допущено не более двух орфоэпических ошибок	<b>1</b>
	Допущены орфоэпические ошибки (три или более)	<b>0</b>
<b>Р</b>	Соблюдение речевых норм	
	Речевых ошибок нет, или допущено не более трёх речевых ошибок	<b>1</b>

	Допущены речевые ошибки (четыре или более)	<b>0</b>
<b>РО</b>	Речевое оформление	
	Речь в целом отличается богатством и точностью словаря, используются разнообразные синтаксические конструкции.	<b>1</b>
	Речь отличается бедностью и/или неточностью словаря, и/или используются однотипные синтаксические конструкции	<b>0</b>
	Максимальный балл	<b>4</b>

<b>Оценка по пятибалльной шкале</b>	<b>«2»</b>	<b>«3»</b>	<b>«4»</b>	<b>«5»</b>
<b>Первичный балл</b>	<b>36</b>	<b>4 – 56</b>	<b>66</b>	<b>76</b>

### Контрольная работа №4 По теме «Лексикология».

1. Словарный состав языка изучает:

1. морфология 2. синтаксис 3. лексика 4. фонетика.

**2. Лексическое значение слова – это:**

1. то, к какой части речи относится слово; 2. то, из каких звуков состоит слово;  
3. то, что обозначает слово; 4. то, каким членом предложения является.

**3. Укажите многозначное слово:**

1. мглистый 2. ковёр 3. айсберг 4. планетарий

**4. Укажите однозначное слово:**

1. шляпа 2. гнездо 3. жури 4. число.

**5. В каком словосочетании выделенное слово имеет переносное значение?**

1. золотое кольцо 2. ледяная глыба 3. голубое небо 4. железное здоровье.

**6. В каком словосочетании выделенное слово имеет прямое значение?**

1. золотая пшеница 2. спит река 3. горят дрова 4. ледяной взгляд.

**7. Какие слова-омонимы являются разными по значению и написанию, но сходные по звучанию, как они называются \_\_\_\_\_, найдите их:**

1. топить печь – топить лёд 2. громкий хлопок – белоснежный хлопок  
3. дремучие леса – хитрая лиса 4. девичий наряд – наряд на уголь.

**8. В каком предложении есть фразеологизм?**

1. Петя плохо работал. 2. Он бездельничал.  
3. Он не выполнил задания. 4. Петя работал спустя рукава.

**9. Какое прилагательное можно заменить антонимом «чёрствый»?**

1. свежий костюм 2. свежий воротник 3. свежий журнал 4. свежий хлеб.

**10. В каком предложении можно применить фразеологизм «от корки до корки»?**

1. Таня чувствует себя на катке хорошо.  
2. Ученик прочитал книгу до конца.  
3. Оля сильно покраснела.  
4. Змей Горыныч унёс царевну далеко.

**11. Какое слово не является синонимом?**

1. всадник 2. наездник 3. верховой 4. человек.

**12. В каком словаре разъясняется лексическое значение слова:**

- 1. в орфографическом словаре
- 2. в толковом
- 3. в словаре синонимов

**12. Укажите ряд синонимов:**

- 1. горячий – холодный
- 2. теплый – холодный
- 3. иголка (ели) – иголка (для шитья)

**13. Укажите ряд антонимов:**

- 1. громадный – большой
- 2. (зеленый) лук – лук (для стрельбы)
- 3. труд – безделье.

**14. Укажите ряд омонимов:**

- 1. (родниковый) ключ - ключ (от замка)
- 2. разговорчивый – молчаливый
- 3. смеяться - хохотать

**15. Что такое омонимы -**

---

---

---

**16. Слова одной и той же части речи, которые обозначают одно и то же, но могут отличаться друг от друга оттенками лексического значения и употреблением в речи, называются –**

---

**17. Что такое антонимы -**

---

---

**18. Выполни лексический разбор выделенного слова:**

Мглыстым днём мы пошли в зоопарк.

---

---

---

---

---

---

---

---

---

---

---

---

Оценка по пятибалльной системе	«2»	«3»	«4»	«5»
Первичный балл	26	36 – 46	56	66

Критерий оценивания	Баллы
1. Объяснять лексическое значение слова разными способами (подбор однокоренных слов; подбор синонимов и антонимов; определение значения слова по контексту, с помощью толкового словаря).	1. 1б 2. 1б 3. 1б 4. 1б 5. 1б 6. 1б
2. Распознавать однозначные и многозначные слова, различать прямое и переносное значения слова.	
3. Распознавать синонимы, антонимы, омонимы; различать многозначные слова и омонимы; уметь правильно употреблять слова-паронимы.	
4. Характеризовать тематические группы слов, родовые и видовые понятия.	
5. Проводить лексический анализ слов (в рамках изученного).	
6. Уметь пользоваться лексическими словарями (толковым словарём, словарями синонимов, антонимов, омонимов, паронимов).	

### **Контрольная работа №5 Сочинение – описание картины.**

Сочинение по картине – один из видов работ по развитию речи. Знакомство с художником и его картиной повышает также общий культурный уровень учащихся, позволяет расширить знания о живописи. Этим самым формируется лингвокультурологическая компетенция, которая подразумевает духовно-нравственное, эстетическое, гражданское воспитание учащихся на основе взаимодействия языка, литературы, культуры.

В пятом классе, учащиеся только учатся создавать сочинения по картине; подготовительная работа - этапы: подготовка учащихся к восприятию картины (вступительное слово учителя); рассматривание картины; беседа по картине (анализ картины); словарно-стилистическая и орфографическая работа.

Учащимся предлагается **примерная схема сочинения**, по которой и организуется беседа по картине.

Вступление.

1. Какие мысли возникают при первом взгляде на картину?
2. Несколько слов о творчестве художника, сведения о картине (если имеются).

Основная часть.

1. О чем повествует картина? Что на ней изображено?
2. Что изображено на переднем плане?
3. Что изображено на заднем плане картины?
4. Основные цвета (краски) картины. Что с помощью них передаёт художник?
5. Что привлекло особое внимание?

Заключение.

1. Расскажите о своих впечатлениях о картине? Почему она так называется?

**Объем сочинения не менее 70 слов**

### Критерии оценивания сочинения-описания

№	Критерий	Баллы
С1	Ученик создал текст – описание на заданную тему	2
	Ученик создал текст – описание и добавил элементы другого типа речи	1
	Ученик создал текст рассуждение/ повествование	0
С2	Смысловая цельность, речевая связность и последовательность сочинения	
	Работа характеризуется смысловой цельностью, речевой связностью и последовательностью изложения: – логические ошибки отсутствуют, последовательность изложения не нарушена; – в работе нет нарушений абзацного членения текста	2
	Работа характеризуется смысловой цельностью, связностью и последовательностью изложения, но допущена одна логическая ошибка, и/или в работе имеется одно нарушение абзацного членения текста	1
	В работе просматривается коммуникативный замысел, но допущено более одной логической ошибки, и/или имеется два случая нарушения абзацного членения текста	0
С3	Композиционная стройность	
	Работа характеризуется композиционной стройностью и завершённостью, ошибок в построении текста нет	2
	Работа характеризуется композиционной стройностью и завершённостью, но допущена одна ошибка в построении текста	1
	В работе допущено две и более ошибки в построении текста	0

№	Критерий	Баллы
<b>ГК1</b>	Соблюдение орфографических норм	
	Орфографических ошибок нет, или допущено не более одной ошибки	<b>2</b>
	Допущено две-три ошибки	<b>1</b>
	Допущено четыре и более ошибки	<b>0</b>
<b>ГК2</b>	Пунктуационных ошибок нет, или допущено не более двух ошибок	<b>2</b>
	Допущены три-четыре ошибки	<b>1</b>
	Допущено пять и более ошибок	<b>0</b>
<b>ГК3</b>	Соблюдение грамматических норм	
	Грамматических ошибок нет, или допущена одна ошибка	<b>2</b>
	Допущены две ошибки	<b>1</b>
	Допущено три и более ошибки	<b>0</b>
<b>ГК4</b>	Соблюдение речевых норм	
	Речевых ошибок нет, или допущено не более двух ошибок	<b>2</b>
	Допущены три-четыре ошибки	<b>1</b>
	Допущено пять и более ошибок	<b>0</b>
<b>ФК1</b>	Фактическая точность письменной речи	
	Фактических ошибок в изложении материала, а также в понимании и употреблении терминов нет	<b>2</b>
	Допущена одна ошибка в изложении материала или употреблении терминов	<b>1</b>
	Допущено две и более ошибки в изложении материала или употреблении терминов	<b>0</b>

Оценка по пятибалльной шкале	«2»	«3»	«4»	«5»
Первичный балл	76	8 – 136	14-156	166

## Контрольная работа №6 По теме «Синтаксис. Пунктуация».

### Часть 1.

**Задание: из предложенных вариантов ответов выберите один правильный.**

1. Определите, в каком варианте представлено не словосочетание.

*Перед щенком на пне сидит большая стрекоза.*

- А. перед щенком      В. на пне сидит  
Б. перед щенком сидит      Г. большая стрекоза

2. Отметьте словосочетание с главным словом  
существительным. А. произносить громко      В. ветки сирени

- Б. совсем неудачно      Г. двигался к реке

3. Укажите неверное утверждение

- А. В конце побудительных и повествовательных предложений нельзя ставить восклицательный знак.  
Б. По цели высказывания предложения бывают повествовательными, побудительными, вопросительными.  
В. Подлежащее и сказуемое – грамматическая основа предложения.  
Г. По наличию или отсутствию второстепенных членов можно различить распространённое и нераспространённое предложения.

4. Найдите повествовательное предложение. А. Памяти павших будьте достойны!

- Б. Кто желает выступить на празднике? В.  
Закружилась листва золотая.  
Г. Хорошо ли вы отдохнули на каникулах?

5. Укажите предложение с одним главным членом.

- А. Уходит зима.      В. Берега живописные.  
Б. Прекрасное утро.      Г. Дождь – мелкие брызги.

6. Отметьте вариант, в котором неверно выделена грамматическая основа. А. Уставшие **путники** **видели** вокруг только пустыню.

- Б. Вещь **мы** **изготовили** из простого материала.  
В. **Учёный** теперь **находился** в лаборатории.  
Г. **Дом** **озарил** резкий свет молнии.

7. Укажите предложение, в котором есть определение. А. Ветер раскачивает деревья.

- Б. Ночь заглядывает в окна.  
В. Светлый луч солнца пробежал по стволам деревьев. Г. Вдали блеснул огонёк.

8. Найдите нераспространённое предложение.

- А. Пепельные тучки.      В. Почти рассвело.  
Б. Прохлада освежает и бодрит      Г. Снова замерло всё до рассвета.

9. Укажите, в каком предложении надо поставить тире между подлежащим и сказуемым. А. Врач благородная профессия. В. Он человек без совести.

Б. Небо высоко и прозрачно. Г. Изумительные летние вечера.

10. Отметьте предложение, в котором есть обращение. Знаки препинания не расставлены.

А. Ты не забывай писать родителям. В. Дети участвуют в озеленении школьного участка Б. Я люблю тебя Россия. Г. Территории эти пострадали от лесных пожаров.

11. Укажите, в каком предложении союз и связывает однородные члены. Знаки препинания не расставлены.

А. Всю ночь шёл снег и к утру земля была белая.  
Б. Промелькнула короткая осень и нам взгрустнулось.  
В. Гуляешь по осеннему лесу и наслаждаешься его красотой. Г.  
Закружила зима белыми хлопьями и зашумели метели.

12. Найдите предложения с прямой речью. Знаки препинания не расставлены. А. Поведай ты мне эту легенду.

Б. Он поделился своими размышлениями о творчестве.  
В. Писатель рассказал нам о том как создавал произведение. Г. Всем хорошим во мне я обязан книгам говорил М.Горький.

## Часть 2.

**Прочитайте текст и выполните задания.**

(1) Оловянный солдатик молчал и крепко сжимал ружьё. (2) Лодка быстро неслась по течению, а крыса плыла за ней вдогонку. (3) Она и сердилась, и скрежетала зубами, и пищала. (4) Кружились разные предметы: ветки, щепки, сучки и солома. (5) Вдруг крыса закричала: «Соломинки, щепки, держите его!»

(По Г.-Х. Андерсену)

1. Найдите в тексте и выпишите сложное предложение, подчеркните в нём грамматические основы.
2. Запишите номер предложения с прямой речью, составьте его схему.
3. Из предложения 5 выпишите обращения.
4. Выпишите предложение 3, подчеркните в нём однородные члены как члены предложения.
5. Выпишите предложение 4, произведите синтаксический разбор этого предложения, составьте его полную схему.

Оценка по пятибалльной системе	«2»	«3»	«4»	«5»
Первичный балл	66	7-156	166	176

## Контрольная работа №7 Изложение выборочное.

При выборочном изложении требуется изложить (пересказать) в соответствии с заданием не весь текст, а какую-то его часть, то есть отобрать материал, связанный с определённой темой.

Объём не менее 70 слов.

№	Критерий оценивания	Баллы
К1	Ученик точно передал основное содержание прослушанного текста, отразив все важные для его восприятия микротемы	2



	Ученик передал основное содержание прослушанного текста, но упустил или добавил 1 микротему.	1
	Ученик передал основное содержание прослушанного текста, но упустил или добавил более 1 микротемы.	0
К2	Отбор материала из исходного текста	1
К3	Смысловая цельность, речевая связность и последовательность изложения	
	Работа экзаменуемого характеризуется смысловой цельностью, речевой связностью и последовательностью изложения: – логические ошибки отсутствуют, последовательность изложения не нарушена; – в работе нет нарушений абзацного членения текста.	2
	Работа экзаменуемого характеризуется смысловой цельностью, связностью и последовательностью изложения, но допущена 1 логическая ошибка, и/или в работе имеется 1 нарушение абзацного членения текста.	1
	В работе экзаменуемого просматривается коммуникативный замысел, но допущено более 1 логической ошибки, и/или имеются 2 случая нарушения абзацного членения текста.	0
	Максимальный балл	5

<b>№</b>	<b>Критерии оценки грамотности и фактической точности речи экзаменуемого</b>	<b>Баллы</b>
<b>ГК1</b>	<b>Соблюдение орфографических норм</b>	
	Орфографических ошибок нет, <b>или</b> допущено не более 1 ошибки.	2
	Допущено 2–3 ошибки.	1
	Допущено 4 и более ошибки.	0
<b>ГК2</b>	<b>Соблюдение пунктуационных норм</b>	
	Пунктуационных ошибок нет, <b>или</b> допущено не более 2 ошибок.	2
	Допущено 3–4 ошибки.	1
	Допущено 5 и более ошибок.	0
<b>ГК3</b>	<b>Соблюдение грамматических норм</b>	
	Грамматических ошибок нет, <b>или</b> допущена 1 ошибка.	2
	Допущено 2 ошибки.	1
	Допущено 3 и более ошибок.	0
<b>ГК4</b>	<b>Соблюдение речевых норм</b>	
	Речевых ошибок нет, <b>или</b> допущено не более 2 ошибок.	2
	Допущено 3–4 ошибки.	1
	Допущено 5 и более ошибок.	0
<b>ФК1</b>	<b>Фактическая точность письменной речи</b>	
	Фактических ошибок в изложении материала, а также в понимании и употреблении терминов нет.	2
	Допущена 1 ошибка в изложении материала или в употреблении терминов.	1
	Допущено 2 и более ошибок в изложении материала или в употреблении терминов	0

## Последний лист орешника

Поздней осенью человек пошёл в лес и увидел куст орешника, на ветке которого ещё держался последний прозрачный листок. Все деревья стояли голые, под ними лежали кучи листьев. Под осиной – чёрные листья, под берёзой – желтые, под лиственницей – оранжево-синяя хвоя.

«Как этот листок смог уцелеть?» – удивлялся человек. Ему казалось, что одинокий лист орешника похож на жёлтый огонек. Только он один светится в темном и мрачном лесу.

Контрольная работа №8 Имя существительное.

1. Восстановите определение имени существительного.

Имя существительное – это самостоятельная часть речи, которая обозначает \_\_\_\_\_ и отвечает на вопросы \_\_\_\_\_.

2.Продолжите предложения. Приведите примеры.

К 1 склонению относятся имена существительные

\_\_\_\_\_.

Ко 2 склонению относятся имена существительные

\_\_\_\_\_.

К 3 склонению относятся имена существительные

\_\_\_\_\_.

3. Определите склонение существительных. Небо, земля, воздух, щека, забор, пыль, мечта, день, весна, сирень, забота, на цветочек, на лавочку, рама, игра, забор.

I	II	III

4.Просклоняйте существительные: рама, окно, рация

И.п \_\_\_\_\_

Р.п \_\_\_\_\_

Д.п \_\_\_\_\_

В.п \_\_\_\_\_

Т.п \_\_\_\_\_

П.п \_\_\_\_\_

5.Вставьте пропущенные буквы. Графически выделите орфограммы в словах.

Ц...рк, ц...ганочка, Р...стов, выр...щиваю, отр...сль, бе...вкусный, бе...страшный, ш...рох, ц...линдр.

6. Выполните морфологический разбор слова.

Весной сирень покрылась голубым цветом.<sup>3</sup>

\_\_\_\_\_

\_\_\_\_\_

\_\_\_\_\_

7. В каком словосочетании есть существительное 3-го склонения?

1) ловил сетью    2) несколько яблонь    3) маленькая лошадка    4) быстрый конь

8. Какое из существительных имеет форму только множественного числа?

1) снег    2) ножницы    3) болезнь    4) война

9. Укажите строку, в которой перечислены только одушевлённые существительные.

1) дом, собака, небо    2) дед, павлин, кошка    3) сирень, яблоня, дуб    4) река, море, земля

10. Укажите строку, в которой перечислены только имена собственные.

1) Р/родина, Р/россия, М/москва    2) В/волга, К/кубань, Д/дон    3) Ч/черешня, В/вишня, А/абрикос

11. Укажите строку, в которой перечислены только существительные мужского рода.

1) плетень, перстень, лук 2) плеть, полено, пельмень 3) пламень, пряжка, платье

12. Укажите падеж и число существительного (по) УЛИЦЕ.

Критерий оценивания	Балл
1. Определять общее грамматическое значение, морфологические признаки и синтаксические функции имени существительного; объяснять его роль в речи.	1. 16 2. 16 3. 16 4. 16 5. 16 6. 16
2. Определять лексико-грамматические разряды имён существительных.	
3. Различать типы склонения имён существительных, выявлять разносклоняемые и несклоняемые имена существительные.	
4. Проводить морфологический анализ имён существительных.	
5. Соблюдать нормы словоизменения, произношения имён существительных, постановки в них ударения (в рамках изученного), употребления несклоняемых имён существительных.	
6. Соблюдать правила правописания имён существительных: безударных окончаний; <b>о</b> – <b>е</b> ( <b>ё</b> ) после шипящих и <b>ц</b> в суффиксах и окончаниях; суффиксов <b>-чик-</b> – <b>-щик-</b> , <b>-ек-</b> – <b>-ик-</b> ( <b>-чик-</b> ); корней с чередованием <b>а</b> // <b>о</b> : <b>-лаг-</b> – <b>-лож-</b> ; <b>-раст-</b> – <b>-ращ-</b> – <b>-рос-</b> ; <b>-гар-</b> – <b>-гор-</b> , <b>-зар-</b> – <b>-зор-</b> ; <b>-клан-</b> – <b>-клон-</b> , <b>-скак-</b> – <b>-скоч-</b> ; употребления (неупотребления) <b>ь</b> на конце имён существительных после шипящих; слитное и раздельное написание <b>не</b> с именами существительными; правописание собственных имён существительных.	

Оценка по пятибалльной шкале	«2»	«3»	«4»	«5»
Первичный балл	56	66 -106	116	126

## **Контрольная работа №9 Сочинение – описание картины.**

### **Примерная схема сочинения по картине**

1. Небольшая справка о творчестве данного художника (какие картины и когда он написал, направление, в котором он работал, особенности его творчества).
2. Справка о данной картине (название, когда написана, под влиянием каких событий, жанр картины и так далее).
3. Описание картины:
  - а) сюжет картины (о чем повествует картина);
  - б) что изображено на переднем плане;
  - в) что изображено на заднем плане картины;
  - г) описать основных героев картины (если они есть);
  - д) детали картины;
  - е) основные цвета (краски) картины (почему художник выбрал именно их);
4. Используемые художником выразительные и композиционные средства (какое настроение передает эта картина?).
5. Роль этих средств в выражении авторской позиции, идеи картины.
6. Свои впечатления от картины (какое впечатление произвела, чем особенно понравилась, что осталось не до конца понятным...).

На самых первых этапах анализ может быть в последовательности «снизу вверх»: нижний край (земля, вода, фон...), средняя часть (основная, где, как правило, находится композиционный центр картины), верхний край картины (фон, небо).

**Объем сочинения не менее 70 слов**

### Критерии оценивания сочинения-описания

№	Критерий	Баллы
С1	Ученик создал текст – описание на заданную тему	2
	Ученик создал текст – описание и добавил элементы другого типа речи	1
	Ученик создал текст рассуждение/ повествование	0
С2	Смысловая цельность, речевая связность и последовательность сочинения	
	Работа характеризуется смысловой цельностью, речевой связностью и последовательностью изложения: – логические ошибки отсутствуют, последовательность изложения не нарушена; – в работе нет нарушений абзацного членения текста	2
	Работа характеризуется смысловой цельностью, связностью и последовательностью изложения, но допущена одна логическая ошибка, и/или в работе имеется одно нарушение абзацного членения текста	1
	В работе просматривается коммуникативный замысел, но допущено более одной логической ошибки, и/или имеется два случая нарушения абзацного членения текста	0
С3	Композиционная стройность	
	Работа характеризуется композиционной стройностью и завершённостью, ошибок в построении текста нет	2
	Работа характеризуется композиционной стройностью и завершённостью, но допущена одна ошибка в построении текста	1
	В работе допущено две и более ошибки в построении текста	0

## Критерии оценки грамотности и фактической точности речи

№	Критерий	Баллы
<b>ГК1</b>	Соблюдение орфографических норм	
	Орфографических ошибок нет, или допущено не более одной ошибки	<b>2</b>
	Допущено две-три ошибки	<b>1</b>
	Допущено четыре и более ошибки	<b>0</b>
<b>ГК2</b>	Пунктуационных ошибок нет, или допущено не более двух ошибок	<b>2</b>
	Допущены три-четыре ошибки	<b>1</b>
	Допущено пять и более ошибок	<b>0</b>
<b>ГК3</b>	Соблюдение грамматических норм	
	Грамматических ошибок нет, или допущена одна ошибка	<b>2</b>
	Допущены две ошибки	<b>1</b>
	Допущено три и более ошибки	<b>0</b>
<b>ГК4</b>	Соблюдение речевых норм	
	Речевых ошибок нет, или допущено не более двух ошибок	<b>2</b>
	Допущены три-четыре ошибки	<b>1</b>
	Допущено пять и более ошибок	<b>0</b>
<b>ФК1</b>	Фактическая точность письменной речи	
	Фактических ошибок в изложении материала, а также в понимании и употреблении терминов нет	<b>2</b>
	Допущена одна ошибка в изложении материала или употреблении терминов	<b>1</b>
	Допущено две и более ошибки в изложении материала или употреблении терминов	<b>0</b>

Оценка по пятибалльной шкале	«2»	«3»	«4»	«5»
Первичный балл	76	8 – 136	14-156	166



1) Кратко ответьте на поставленные вопросы: (за каждый правильный вариант ответа 1-балл)

1. Что обозначает имя прилагательное? \_\_\_\_\_
2. На какие вопросы отвечает краткая форма прилагательного? \_\_\_\_\_
3. Куда падает ударение в краткой форме женского рода? \_\_\_\_\_
4. Каким членом предложения может быть полная форма прилагательных? \_\_\_\_\_

2) Вставьте пропущенные буквы и знаки препинания. Подчеркните прилагательные как члены предложения. (максимум 9 баллов)

Вышла на край леса старая л...сиха с длинноногим л...сенком задремала на теплом весе(н,нн)...м солнышк.... А мал...нький л...сенок учит...ся бегать. Спотыкают...ся о высокие кочки его дли(н,нн)ы... ноги. Ласково пр...грева.т в лесу весе(н,нн)е... солнышко уже надулись на деревьях душистые клейк... почки. Из березовой ветк... пр...зрачными каплями сочит...ся сла...кий сок. Весе(н,нн)ие лужи отр...жают высок... небо и кажут...ся синими. Золотистыми пуховками распустились кустики ивы. Под деревьями з...ленеют обросшие брусничником кочки. Хорош... запах весе(н,нн)его лес....

3) Образуйте от прилагательных краткую форму в женском и среднем роде, поставьте ударение: (максимум 8 баллов)

- Старый \_\_\_\_\_  
Длинный \_\_\_\_\_  
Маленький \_\_\_\_\_  
Весенний \_\_\_\_\_  
Прозрачный \_\_\_\_\_

4) Определите падеж имён прилагательных в предложениях. (максимум 10 баллов)

По зеркальной поверхности озера плавали белые лебеди. В Мещёрском крае можно увидеть лесные озёра с тёплой водой, обширные болота, одинокие избы лесников. Бродить по лесной тропинке осеннего леса – большое наслаждение.

5) Расставьте, где необходимо, мягкий знак в конце слов: (максимум 8 баллов)

Ноч..., плющ..., дач..., сыпуч..., блиндаж...,могуч..., глуш..., дремуч....

6) Выполните морфологический разбор прилагательных из текста: (максимум 2 балла)

тёплом, хорош

7) Составьте 5 предложений с полными и краткими прилагательными на тему: «Дружба» (максимум 5 баллов.)

Критерий оценивания	Балл
1. Определять общее грамматическое значение, морфологические признаки и синтаксические функции имени прилагательного; объяснять его роль в речи; различать полную и краткую формы имён прилагательных.	1. 16
	2. 16
	3. 16
	4. 16
2. Проводить частичный морфологический анализ имён прилагательных (в рамках изученного).	
3. Соблюдать нормы словоизменения, произношения имён прилагательных, постановки в них ударения (в рамках изученного).	

4. Соблюдать правила правописания имён прилагательных: безударных окончаний; **о** – **е** после шипящих и **ц** в суффиксах и окончаниях; кратких форм имён прилагательных с основой на шипящие; правила слитного и раздельного написания **не** с именами прилагательными.

Оценка по пятибалльной шкале	«2»	«3»	«4»	«5»
Первичный балл	36	4-56	66	76

### Контрольная работа №11. Сочинение на тему.

#### СОЧИНЕНИЕ НА ЛИНГВИСТИЧЕСКУЮ ТЕМУ

Для чего нужен язык

Наш язык – это наше достояние. Язык – это способ коммуникации между людьми. Он был придуман задолго до нас и, конечно, сильно отличался от того языка на котором мы говорим сейчас. Много слов и словосочетаний умерло или их просто заменили. Даже читая книги Пушкина или Толстого, которые были написаны не так уж и давно, мы все равно ловим себя на мысли, что некоторых слов не понимаем.

С точки зрения науки у языка несколько функций:

- Познавательная
- Общительная
- Обозначать вещи своими именами

Язык дает возможность людям выражать свои мысли и понимать другого человека. Раньше на земле был один язык, но после конфликта в Вавилоне, Бог решил, что нужно разделить народы и их языки. Конфликтов стало меньше.

Современный язык

В наше время язык – это вещь, которую оберегают на государственном уровне. Дети учат язык больше в школе, на радиостанциях звучит больше песен на родном языке. У нас большая страна и много народностей. Каждая народность имеет свой язык и волен на нем общаться дома и на улице. Это то, что объединяет народ. Но также они должны знать язык страны, в которой они живут, а не игнорировать его.

Наверное, одна из основных проблем современного языка – это его засорение. Под этим, я имею ввиду: иностранные слова, слова, которые употребляются в Интернете, слова-паразиты и ругательства.

Больше всего мне не нравится замена наших родных слов на слова иностранные. Такой ход выгоден маркетологам. Ведь, например, обычная замена оладушек панкейками может повысить продажи в десятки раз. Суть от этого не меняется.

Слова из интернета – это любимые выражения эмоций моих сверстников. Они звучат ужасно. Тем самым люди показывают свою невоспитанность и необразованность.

Язык нужно беречь. В первую очередь, чтобы уберечь нашу страну. Ведь язык, как клей. Нужно больше времени уделять ему в школах. Нужно спонсировать наши диаспоры по всему миру для изучения русского языка. Нужно следить самим за тем, как говоришь. Ведь наш язык должен всегда оставаться великим и могучим.

№	Критерий оценивания	Балл
К1	<b>Наличие обоснованного ответа</b>	
	Ученик привёл рассуждение на теоретическом уровне. Фактических ошибок, связанных с пониманием тезиса, нет	2
	Ученик привёл рассуждение на теоретическом уровне. Допущена одна фактическая ошибка, связанная с пониманием тезиса	1
К2	<b>Наличие примеров-аргументов</b>	
	<b>Ученик привел 1-2 аргумента по выбранной теме</b>	1
К3	<b>Смысловая цельность, речевая связность и последовательность сочинения</b>	
	Работа характеризуется смысловой цельностью, речевой связностью и последовательностью изложения: – логические ошибки отсутствуют, последовательность изложения не нарушена; – в работе нет нарушений абзацного членения текста	2
	Работа характеризуется смысловой цельностью, связностью и последовательностью изложения, <b>но</b> допущена одна логическая ошибка, <b>и/или</b> в работе имеется одно нарушение абзацного членения текста	1
	В работе просматривается коммуникативный замысел, <b>но</b> допущено более одной логической ошибки, <b>и/или</b> имеется два случая нарушения абзацного членения текста	0
К4	<b>Композиционная стройность работы</b>	
	Работа характеризуется композиционной стройностью и завершённостью, ошибок в построении текста нет	2
	Работа характеризуется композиционной стройностью и завершённостью, <b>но</b> допущена одна ошибка в построении текста	1
	В работе допущено две и более ошибки в построении текста	0
	Максимальное количество баллов	7

Таблица 4

№	Критерии оценки грамотности и фактической точности речи экзаменуемого	Баллы
<b>ГК1</b>	<b>Соблюдение орфографических норм</b>	
	Орфографических ошибок нет, <b>или</b> допущено не более 1 ошибки.	2
	Допущено 2–3 ошибки.	1
	Допущено 4 и более ошибки.	0
<b>ГК2</b>	<b>Соблюдение пунктуационных норм</b>	
	Пунктуационных ошибок нет, <b>или</b> допущено не более 2 ошибок.	2
	Допущено 3–4 ошибки.	1
	Допущено 5 и более ошибок.	0
<b>ГК3</b>	<b>Соблюдение грамматических норм</b>	
	Грамматических ошибок нет, <b>или</b> допущена 1 ошибка.	2
	Допущено 2 ошибки.	1
	Допущено 3 и более ошибок.	0
<b>ГК4</b>	<b>Соблюдение речевых норм</b>	
	Речевых ошибок нет, <b>или</b> допущено не более 2 ошибок.	2
	Допущено 3–4 ошибки.	1
	Допущено 5 и более ошибок.	0
<b>ФК1</b>	<b>Фактическая точность письменной речи</b>	
	Фактических ошибок в изложении материала, а также в понимании и употреблении терминов нет.	2
	Допущена 1 ошибка в изложении материала или в употреблении терминов.	1
	Допущено 2 и более ошибок в изложении материала или в употреблении терминов	0

Контрольная работа №12 Итоговая контрольная работа за курс 5 класса

Перепишите текст 1, раскрывая скобки, вставляя, где это необходимо, пропущенные буквы и знаки препинания.

### Текст 1

Осень п..ра л..стопада. Ра(з/с)л..телся х..лодный вет..р. Старая липа в(з/с)д..хнула и как будто выд..хнула из себя миллион з..л..тых лист..ков<sup>(2)</sup>. Прил..тевший с сев..ра вет..р рванул со всей силой. (Не)уд..ржались озя(б/п)шие лист..я и остались на ч..рных ветвях ре(д/т)кие монетки. Так поиграл вет..р с липой.

Куда теперь помчит..ся вет..р. Под..брался он к небольш..й туч..к.. дунул.<sup>(4)</sup> И брызнула она мелк..м дождиком по окрес..ностям. Другую тучу по(д/т)хв..тил вет..р и погнал. Вдру(г/к) из-под этих туч.. вырвался яркий<sup>(3)</sup> луч.. и осв..тил в..рхушки д..рев..ев. Мокрые леса сразу забл..стали всеми<sup>(1)</sup> кра(з/с)ками ос..ни. З..л..тые л..сточ..ки засыпали землю и последние гр..бы но я наш..л подб..рёзовики и подосинов..ки.

2.

Выполните обозначенные цифрами в тексте к заданию 1 виды анализа слова, словосочетания, предложения:

- (1) — фонетический анализ;
- (2) — морфемный анализ;
- (3) — морфологический анализ;
- (4) — синтаксический анализ предложения.

3.

Поставьте знак ударения в следующих словах:

Банты, красивее, позвонит, каталог.

4.

Над каждым словом напишите, какой частью речи оно является. Запишите, какие из известных Вам частей речи отсутствуют в предложении.

**По вечерам мальчик с удовольствием грелся у жаркой печки.**

5.

Выпишите предложение с прямой речью. (Знаки препинания не расставлены.) Расставьте необходимые знаки препинания. Составьте схему предложения.

- 1) Алёша сказал что в команде он хочет быть защитником
- 2) По словам Алёши футбольной команде нужен вратарь
- 3) Ирина Андреевна уверенно сказала Алёша станет хорошим футболистом
- 4) Какой матч ты сегодня будешь смотреть Алёша

6.

Выпишите предложение, в котором необходимо поставить запятую/запятые. (Знаки препинания внутри предложений не расставлены.) Напишите, на каком основании Вы сделали свой выбор.

- 1) Пусть ребята украсят актовый зал сами
- 2) Возьмите-ка вы лучше воздушные шары и гирлянды!
- 3) Девочки с увлечением украшали актовый зал.
- 4) Подумайте ребята о костюмах для последней сценки.

7.

Выпишите предложение, в котором необходимо поставить запятую. (Знаки препинания внутри предложений не расставлены.) Напишите, на каком основании вы сделали свой выбор.

- 1) Густые кусты шиповника и жасмина растут в центре парка.
- 2) Опавшие листья прилипают к мокрым крышам и ступеням террасы.
- 3) В огород заскочила лохматая собака и помчалась через грядки к забору.
- 4) Громко барабанил град по крыше и стучался в окно дождь.

8.

Определите и запишите основную мысль текста.

### Текст 2

(1)В морозное утро слышу: кто-то стучит настойчиво, нетерпеливо. (2)Выхожу на крыльцо — никого нет. (3)И снова тот же стук. (4)Наверное, кто-то балуется, сейчас подкараулю. (5)Выглядываю из окна: снова никого нет, только нахохлившиеся вороны на деревьях сидят. (6)И опять: «Стук, стук, стук». (7)Наконец из окна вижу: на крыльчке топчется серая ворона и толстым клювом барабанит по ступенькам, будто возмущается: «Что же вы так долго корм не выносите?»

(8)Одеваюсь и с ведром иду к ящику, куда обычно ссыпают пищевые отходы, а во дворе, хоть солнце уже яркое и небо ясное, морозец за уши пощипывает. (9)Высыпаю корм-отходы и иду к дому, оборачиваюсь на вороний галдёж: сильные бессовестные вороны оттесняют от корма маленьких галок, между собою дерутся. (10)И тут замечаю: из-под сарая скачет ворона с перебитым крылом, волочит его по снегу, пытается взлететь на ящик, а не может. (11)Тогда села она вдали, распустила крылья и, вытянув шею, издала громкий, жалобный крик; но никто ей из ворон не отозвался. (12)И вдруг к больной и беспомощной птице подлетает с кормом маленькая юркая галочка, опустилась возле неё, отдала пищу и за другой порцией улетела.

(13)Стою озадаченный, ничего не понимаю. (14)Оказывается, не бросить слабого в беде — это тоже чудесный закон природы!

(По А. Дорохову)

9.

Какой факт, по мнению автора текста, свидетельствует о том, что среди ворон была больная и беспомощная птица? Запишите ответ.

10.

Определите, какой функционально-смысловой тип речи представлен в предложениях 8–11 текста. Запишите ответ.

11.

В предложениях 7–9 найдите слово со значением «многоголосый крик, шум». Выпишите это слово.

12.

В предложениях 5–7 найдите антоним к слову «тонкий» и выпишите его.

Перепишите текст 1, раскрывая скобки, вставляя, где это необходимо, пропущенные буквы и знаки препинания.

#### Текст 1

Ос..нь п..ра л..стопада. Ра(з/с)л..телся х..лодный вет..р. Старая липа в(з/с)д..хнула и как будто выд..хнула из себя миллион з..л..тых лист..ков<sup>(2)</sup>. Прил..тевший с сев..ра вет..р рванул со всей силой. (Не)уд..ржались озя(б/п)шие лист..я и остались на ч..рных ветвях ре(д/т)кие монетки. Так поиграл вет..р с липой.

Куда теперь помчит..ся вет..р Под..брался он к небольш..й туч..к.. дунул.<sup>(4)</sup> И брызнула она мелк..м дождеком по окрес..ностям. Другую тучу по(д/т)хв..тил вет..р и погнал. Вдру(г/к) из-под этих туч.. вырвался яркий<sup>(3)</sup> луч.. и осв..тил в..рхушки д..рев..ев. Мокрые леса сразу забл..стали всеми<sup>(1)</sup> кра(з/с)ками ос..ни. З..л..тые л..сточ..ки засыпали землю и последние гр..бы но я наш..л подб..рёзовики и подосинов..ки.

#### Критерии проверки:

№	Указания по оцениванию	Баллы
К1	Соблюдение орфографических норм	
	Орфографических ошибок нет (или допущена одна негрубая ошибка) При оценивании выполнения задания по критерию К1 учитываются только ошибки, сделанные при заполнении пропущенных букв, раскрытии скобок, восстановлении слитного, раздельного и дефисного написания слов	4

	Допущено не более двух ошибок	3
	Допущены три-четыре ошибки	2
	Допущено пять ошибок	1
	Допущено более пяти ошибок	0
<b>К2</b>	<b>Соблюдение пунктуационных норм</b>	
	Пунктуационных ошибок нет	3
	Допущена одна ошибка	2
	Допущены две ошибки	1
	Допущено более двух ошибок	0
<b>К3</b>	<b>Правильность списывания текста</b>	
	Текст переписан безошибочно (нет пропущенных и лишних слов, нет слов с изменённым графическим обликом). ИЛИ Допущено не более трёх описок и ошибок следующего характера: 1) изменён графический облик слова (допущены перестановка, замена или пропуск буквы, не приводящие к орфографической или грамматической ошибке); 2) в переписанном тексте пропущено одно из слов текста либо есть одно лишнее слово	2
	Допущено четыре-семь описок и ошибок следующего характера: 1) изменён графический облик слова (допущены перестановка, замена или пропуск буквы, не приводящие к орфографической или грамматической ошибке); 2) в переписанном тексте пропущено одно из слов текста либо есть одно лишнее слово	1
	Допущено более семи описок и ошибок следующего характера: 1) изменён графический облик слова (допущены перестановка, замена или пропуск буквы, не приводящие к орфографической или грамматической ошибке); 2) в переписанном тексте пропущено одно из слов текста либо есть одно лишнее слово	0
	<i>Максимальный балл</i>	9

2.

Выполните обозначенные цифрами в тексте к заданию 1 виды анализа слова, словосочетания, предложения:

- (1) — фонетический анализ;
- (2) — морфемный анализ;
- (3) — морфологический анализ;
- (4) — синтаксический анализ предложения.

**Критерии проверки:**

<b>№</b>	<b>Указания по оцениванию</b>	<b>Баллы</b>
<b>К1</b>	<b>Выполнение фонетического разбора</b>	
	Разбор выполнен верно	3
	При разборе допущена одна ошибка	2
	При разборе допущены две ошибки	1
	При разборе допущено более двух ошибок	0
<b>К2</b>	<b>Выполнение морфемного разбора</b>	
	Разбор выполнен верно	3
	При разборе допущена одна ошибка	2
	При разборе допущены две ошибки	1
	При разборе допущено более двух ошибок	0
<b>К3</b>	<b>Выполнение морфологического разбора</b>	
	Разбор выполнен верно	3
	При разборе допущена одна ошибка	2
	При разборе допущены две ошибки	1
	При разборе допущено более двух ошибок	0
<b>К4</b>	<b>Выполнение синтаксического разбора предложения</b>	
	Разбор выполнен верно	3
	При разборе допущена одна ошибка	2
	При разборе допущены две ошибки	1
	При разборе допущено более двух ошибок	0
	<i>Максимальный балл</i>	<i>12</i>

3.

Поставьте знак ударения в следующих словах:

Банты, красивее, позвонит, каталог.



**Критерии проверки:**

<b>Критерии оценивания выполнения задания</b>	<b>Баллы</b>
Верно поставлено ударение только в одном-двух словах. ИЛИ Ударение во всех словах поставлено неверно / не поставлено	0
Верно поставлено ударение только в трёх словах	1
Верно поставлено ударение во всех словах	2
<i>Максимальный балл</i>	2

**4.**

Над каждым словом напишите, какой частью речи оно является. Запишите, какие из известных Вам частей речи отсутствуют в предложении.

**По вечерам мальчик с удовольствием грелся у жаркой печки.**

**Критерии проверки:**

<b>Указания по оцениванию</b>	<b>Баллы</b>
<b>Обозначение частей речи в предложении</b>	
<i>Отсутствие указания части речи над словом в записанном предложении приравнивается к ошибке</i>	
Верно определены все части речи в предложении	3
Допущена одна ошибка	2
Допущены две ошибки	1
Допущено более двух ошибок	0
<b>Указание отсутствующих частей речи</b>	
Верно указаны все отсутствующие в предложении части речи. ИЛИ Верно указаны все отсутствующие в предложении самостоятельные части речи из списка обязательных для указания, при этом одна служебная часть речи из списка обязательных для указания заменена частью (частями) речи из списка необязательных для указания	2
Одна из отсутствующих в предложении самостоятельных частей речи (из списка обязательных для указания) не указана. ИЛИ Верно указаны все отсутствующие в предложении самостоятельные части речи из списка обязательных для указания, при этом две служебные части речи из списка обязательных для указания заменены частями речи из списка необязательных для указания.	1
Две отсутствующие в предложении самостоятельные части речи (из списка обязательных для указания) не указаны.	0
<i>Максимальный балл</i>	5

**5.**

Выпишите предложение с прямой речью. (Знаки препинания не расставлены.) Расставьте необходимые знаки препинания. Составьте схему предложения.

- 1) Алёша сказал что в команде он хочет быть защитником
- 2) По словам Алёши футбольной команде нужен вратарь
- 3) Ирина Андреевна уверенно сказала Алёша станет хорошим футболистом
- 4) Какой матч ты сегодня будешь смотреть Алёша

**Критерии проверки:**

Указания по оцениванию	Баллы
<b>Распознавание предложения и расстановка знаков препинания</b>	
Правильно определено предложение, и верно расставлены знаки препинания	2
Правильно определено предложение, при расстановке знаков препинания допущена одна ошибка	1
Правильно определено предложение, при расстановке знаков препинания допущены две (или более) ошибки. ИЛИ Ответ неправильный	0
<b>Составление схемы предложения</b>	
Схема предложения составлена верно	2
Схема предложения составлена верно, в ней допущена одна пунктуационная ошибка.	1
Схема предложения составлена верно, в ней допущены две и более пунктуационные ошибки. ИЛИ Ответ неправильный	0
<i>Максимальный балл</i>	4

**6.**

Выпишите предложение, в котором необходимо поставить запятую/запятые. (Знаки препинания внутри предложений не расставлены.) Напишите, на каком основании Вы сделали свой выбор.

- 1) Пусть ребята украсят актовый зал сами
- 2) Возьмите-ка вы лучше воздушные шары и гирлянды!
- 3) Девочки с увлечением украшали актовый зал.
- 4) Подумайте ребята о костюмах для последней сценки.

**Критерии проверки:**

Указания по оцениванию	Баллы
<b>Распознавание предложения и расстановка знаков препинания</b>	
Правильно определено предложение и расставлены знаки препинания	2
Правильно определено предложение, при расстановке знаков препинания допущена одна ошибка	1
Правильно определено предложение, при расстановке знаков препинания допущены две (или более) ошибки. ИЛИ Ответ неправильный	0
<b>Объяснение основания выбора предложения</b>	

Верно объяснён выбор предложения	1
Ответ неправильный	0
<i>Максимальный балл</i>	3

7.

Выпишите предложение, в котором необходимо поставить запятую. (Знаки препинания внутри предложений не расставлены.) Напишите, на каком основании вы сделали свой выбор.

- 1) Густые кусты шиповника и жасмина растут в центре парка.
- 2) Опавшие листья прилипают к мокрым крышам и ступеням террасы.
- 3) В огород заскочила лохматая собака и помчалась через грядки к забору.
- 4) Громко барабанил град по крыше и стучался в окно дождь.

**Критерии проверки:**

Указания по оцениванию	Баллы
<b>Распознавание предложения и расстановка знаков препинания</b>	
Правильно определено предложение и расставлены знаки препинания	2
Правильно определено предложение, при расстановке знаков препинания допущена одна ошибка	1
Правильно определено предложение, при расстановке знаков препинания допущены две (или более) ошибки. ИЛИ Ответ неправильный	0
<b>Объяснение основания выбора предложения</b>	
Верно объяснён выбор предложения	1
Ответ неправильный	0
<i>Максимальный балл</i>	3

8.

Определите и запишите основную мысль текста.

#### Текст 2

(1)В морозное утро слышу: кто-то стучит настойчиво, нетерпеливо. (2)Выхожу на крыльцо — никого нет. (3)И снова тот же стук. (4)Наверное, кто-то балуется, сейчас подкараулю. (5)Выглядываю из окна: снова никого нет, только нахохлившиеся воробьи на деревьях сидят. (6)И опять: «Стук, стук, стук». (7)Наконец из окна вижу: на крыльчке топчется серая ворона и толстым клювом барабанил по ступенькам, будто возмущается: «Что же вы так долго корм не выносите?»

(8)Одеваюсь и с ведром иду к ящику, куда обычно ссыпают пищевые отходы, а во дворе, хоть солнце уже яркое и небо ясное, морозец за уши пощипывает. (9)Высыпаю корм-отходы и иду к дому, оборачиваюсь на вороний галдёж: сильные бессовестные вороны оттесняют от корма маленьких галок, между собою дерутся. (10)И тут замечаю: из-под сарая скачет ворона с перебитым крылом, волочит его по снегу, пытается взлететь на ящик, а не может. (11)Тогда села она вдали, распустила крылья и, вытянув шею, издала громкий, жалобный крик; но никто ей из ворон не отозвался. (12)И вдруг к больной и беспомощной птице подлетает с кормом маленькая юркая галочка, опустила возле неё, отдала пищу и за другой порцией улетела.

(13)Стою озадаченный, ничего не понимаю. (14)Оказывается, не бросить слабого в беде — это тоже чудесный закон природы!

(По А. Дорохову)

**Критерии проверки:**

Критерии оценивания выполнения задания	Баллы
Основная мысль определена верно, полно; в предложении допущено более двух речевых недочётов. ИЛИ Основная мысль определена верно, но недостаточно полно; в предложении допущены два и более речевых недочёта. ИЛИ Основная мысль не определена / определена неверно независимо от наличия/ отсутствия речевых недочётов в построении предложения и словоупотреблении	0
Основная мысль определена верно, но недостаточно полно; предложение построено правильно, в нём употреблены слова в собственном им значении. ИЛИ Основная мысль определена верно, полно; в предложении допущены один-два речевых недочёта. ИЛИ Основная мысль определена верно, но недостаточно полно; в предложении допущен один речевой недочёт	1
Основная мысль определена верно, полно; предложение построено правильно, в нём употреблены слова в собственном им значении	2
<i>Максимальный балл</i>	2

**9.**

Какой факт, по мнению автора текста, свидетельствует о том, что среди ворон была больная и беспомощная птица? Запишите ответ.

**Критерии проверки:**

Критерии оценивания выполнения задания	Баллы
Дан правильный ответ, в предложении допущено более трёх ошибок. ИЛИ Ответ неправильный	0
Дан правильный ответ, в предложении могут быть допущены один речевой недочёт и одна орфографическая, или одна пунктуационная, или одна грамматическая ошибка. ИЛИ Дан правильный ответ, в предложении могут быть допущены один речевой недочёт и две орфографические ошибки при отсутствии пунктуационных и грамматических ошибок. ИЛИ Дан правильный ответ, в предложении могут быть допущены один речевой недочёт и две пунктуационные ошибки при отсутствии орфографических и грамматических ошибок. ИЛИ Дан правильный ответ, в предложении могут быть допущены один речевой недочёт и две грамматические ошибки при отсутствии орфографических и пунктуационных ошибок. Всего в предложении, содержащем правильный ответ, в сумме должно быть допущено не более трёх ошибок (в их числе — только один речевой недочёт)	1
Дан правильный ответ, в предложении может быть допущен один речевой недочёт или допущена одна орфографическая, или одна пунктуационная, или одна грамматическая ошибка	2

Максимальный балл

2

**10.**

Определите, какой функционально-смысловый тип речи представлен в предложениях 8–11 текста. Запишите ответ.

**11.**

В предложениях 7–9 найдите слово со значением «многоголосый крик, шум». Выпишите это слово.

**12.**

В предложениях 5–7 найдите антоним к слову «тонкий» и выпишите его.

Оценка по пятибалльной шкале	«2»	«3»	«4»	«5»
Первичный балл	0–17	18 -28	29-38	39-45

**6 класс**

### ***Контрольная работа № 1.***

#### ***Критерии оценивания***

«5»- без ошибок, а также при наличии 1 негрубой орфографической или 1 негрубой пунктуационной ошибки.

«4»- 2 орфограф, и 2 пунктуац.

1 орфограф, и 3 пунктуац.

0 орфограф, и 4 пунктуац.

«3»- 4 орфограф, и 4 пунктуац.

3 орфограф, и 5 пунктуац.

0 орфограф, и 7 пунктуац.

«2» - 5 орфограф, и 9 пунктуац.

6. орфограф, и 8 пунктуац.

7. орфограф, и 7 пунктуац.

***Цель: проверить знания детей за курс 5 класса.***

В августе в окрестных лесах появляется много грибов. Собираемся и идём в лес.

За деревней расстилаются широкие поля. По тропинке направляемся к дальней роще. Здесь всегда много грибов. Из-под листика виднеется шляпка сыроежки, но мы решаем собирать только «благородные» грибы: белые, подосиновики и подберёзовики. Ребята расходятся по лесу, и далеко раздаются их голоса.

Вот у берёзки два крепких боровика. Они плотно прижались друг к другу. Аккуратно срезаю их и очищаю от земли. Лисички! Целая семейка разрослась у осинки. И они попадают в корзину.

День выдался тёплый, и лес освещают яркие лучи солнца. Уже не слышишь звонкого пения птиц. Они готовятся к отлёту на юг. (104 слова)

### **Грамматические задания**

#### **1. ПРОИЗВЕСТИ СИНТАКСИЧЕСКИЙ РАЗБОР ПРЕДЛОЖЕНИЯ.**

1в. За деревней расстилаются широкие поля.

2в. Они готовятся к отлёту на юг.

#### **2 РАЗОБРАТЬ ПО СОСТАВУ СЛОВА.**

1в.- подосиновики, освещают, осинки.

2в. – подберёзовики, расходятся, берёзки.

### ***Контрольная работа № 2 по темам: «Текст. Функциональные разновидности языка»***

#### ***Критерии оценивания:***

9 -10 баллов- оценка «5»

7-8 баллов- оценка «4»

5-6 баллов- оценка «3»

Менее 5 баллов- оценка «2»

***Цель: проверить знания детей по данной теме.***

Список вопросов теста

Вопрос 1

Укажите тип речи:

"Солнце и ветер. Весенний свет. Синицы и клесты поют брачным голосом. Корка наста от лыжи со звоном разлетается. Мелкий березняк в лучах солнца становится розовым. Солнечный луч на железной крыше создает нечто вроде ледника. Тоненькая струйка с теплой крыши попадает на холодную сосульку. От этого вода замерзает, и сосулька утром растёт в толщину".

## Варианты ответов

- рассуждение
- описание
- повествование

## Вопрос 2

Укажите стиль речи:

"Ветер - перемещение воздуха над поверхностью земли. Возникает вследствие неравномерного распределения атмосферного давления. Сильный ветер с круговым движением воздуха называется вихрем".

## Варианты ответов

- художественный
- официально- деловой
- научный
- публицистический

## Вопрос 3

Укажите стиль речи:

"Внимание! Желающие отправиться на экскурсию в Петербург должны собраться в кабинете директора 5 сентября в 14 часов".

## Варианты ответов

- художественный
- научный
- официально- деловой
- разговорный

## Вопрос 4

Укажите стиль речи :

"Наша устная речь представляет собой поток звуков. Когда человек говорит, то возникают звуковые колебания, звуковые волны, которые слушающий воспринимает с помощью органов слуха".

## Варианты ответов

- научный
- публицистический
- официально- деловой

## Вопрос 5

Укажите стиль речи :

"Справка настоящая дана Иванову Петру Алексеевичу в том, что он действительно присутствовал на совещании работников металлургической промышленности, проходящем с 5 по 7 сентября 2013 года в г. Москве. Справка дана для предоставления по месту работы".

## Варианты ответов

- художественный
- разговорный
- научный
- официально- деловой

#### Вопрос 6

Определите стиль речи:

"Господа стояли на крыльце и смотрели. Смотрели и с порога людской даже крестились. А наутро староста залез на крышу господского дома и стал забивать доской слуховое окно". (И. Бунин)

Варианты ответов

- описание
- повествование
- публицистический
- художественный

#### Вопрос 7

Укажите стиль речи:

"В образовании звуков принимают участие легкие, горло, гортань, голосовые связки, ротовая и носовая полость, язык, губы, зубы. И все они работают под руководством головного мозга".

Варианты ответов

- описание
- официально- деловой
- повествование
- научный

#### Вопрос 8

Расставьте предложения так, чтобы получился связный текст. Выбери правильный ответ

- 1) Она оказалась меньше всех.
- 2) Маленький принц никак не мог понять, для чего на крохотной затерявшейся в небе планетке, где нет ни домов, ни жителей, нужны фонарь и фонарщик.
- 3) На ней только и помещалось, что фонарь да фонарщик.
- 4) Пятая планета была очень занятная.

Варианты ответов

- 1234
- 4321
- 4132
- 3412
- 4312

#### Вопрос 9



Что такое текст?

Варианты ответов

- Текст - это наука о морфемах
- Текст - это речевое высказывание, в котором предложения не связаны общей темой , мыслью.
- Текст- это совокупность стилей речи
- Нет верного утверждения

Вопрос 10

Заявление, протокол, объявление, расписка- это жанры ...стиля

Варианты ответов

- научного
- художественного
- официально- делового
- публицистического

*Сочинение -описание по картине Н. П. Крымова «Зимний вечер»*

*Критерии оценивания*

<b>Балл</b>	<b>Содержание и речь</b>	<b>Грамотность</b>
-------------	--------------------------	--------------------

<b>5</b>	1.Содержание работы полностью соответствует теме. 2.Фактические ошибки отсутствуют. 3.Содержание излагается последовательно. 4.Работа отличается богатством словаря, разнообразием используемых синтаксических конструкций, точностью словоупотребления. 5.Достигнуты стилевое единство и выразительность текста. В целом в работе допускается 1 недочет в содержании и 1-2 речевых недочета.	Допускаются: 1 орфографическая, или 1 пунктуационная, или 1 грамматическая ошибки
<b>4</b>	1.Содержание работы в основном соответствует теме (имеются незначительные отклонения от темы). 2.Содержание в основном достоверно, но имеются единичные фактические неточности. 3.Имеются незначительные нарушения последовательности в изложении мыслей. 4.Лексический и грамматический строй речи достаточно разнообразен. 5.Стиль работы	Допускаются: 2 орфографические и 2 пунктуационные ошибки, или 1 орфографическая и 3 пунктуационные ошибки, или 4 пунктуационные ошибки при отсутствии орфографических

	отличается единством и достаточной выразительностью. В целом в работе допускается не более 2 недочетов в содержании и не более 3-4 речевых недочетов.	ошибок, а также 2 грамматические ошибки
<b>3</b>	1.В работе допущены существенные отклонения 2.Работа достоверна в главном, но в ней имеются отдельные фактические неточности. 3.Допущены отдельные нарушения последовательности изложения 4.Беден словарь и однообразны употребляемые синтаксические конструкции, встречается неправильное словоупотребление. 5.Стиль работы не отличается единством, речь недостаточно выразительна. В целом в работе допускается не более 4 недочетов в содержании и 5 речевых недочетов.	Допускаются: 4 орфографические и 4 пунктуационные ошибки, или 3 орф. и 5 пунк., или 7 пунк. при отсутствии орфографических
<b>2</b>	Работа не соответствует теме. Допущено много фактических неточностей. Нарушена последовательность мыслей во всех частях работы, отсутствует связь между ними, работа не соответствует плану. Крайне беден словарь, работа написана короткими однотипными предложениями со слабо выраженной связью между ними, часты случаи неправильного словоупотребления. Нарушено стилевое единство текста. В целом в работе допущено 6 недочетов и до 7 речевых недочетов	Допускаются: 7 орф. и 7 пунк. ошибок, или 6 орф. и 8 пунк., или 5 орф. и 9 пунк., или 9 пунк., или 8 орф. и 5 пунк., а также 7 грамматических ошибок

**Контрольный диктант № 4 по теме: «Лексикология».**

**Критерии оценивания**

«5»- без ошибок, а также при наличии 1 негрубой орфографической или 1 негрубой пунктуационной ошибки.

«4»- 2 орфограф, и 2 пунктуац.

1 орфограф, и 3 пунктуац.

0 орфограф, и 4 пунктуац.

«3»- 4 орфограф, и 4 пунктуац.

3 орфограф, и 5 пунктуац.

0 орфограф, и 7 пунктуац.

«2» - 5 орфограф, и 9 пунктуац.

8. орфограф, и 8 пунктуац.

9. орфограф, и 7 пунктуац.

8 орфограф, и 6 пунктуац

**Цель:** проверить знания детей по данной теме.

**Лес осенью.**

Красив и печален русский лес в ранние осенние дни. Медленно кружась в воздухе, падают и падают с берёз лёгкие, невесомые жёлтые листья. От дерева к дереву протянулись тонкие серебристые нити лёгкой паутины. Ещё цветут поздние осенние цветы.

Прозрачен и чист воздух. Прозрачна вода в лесных канавах и ручьях. Каждый камешек на дне виден.

Тихо в осеннем лесу. Лишь шелестит под ногами опавшая листва. Иногда тонко просвистит рябчик. И от этого тишина ещё слышнее.

Легко дышится в осеннем лесу. И долго не хочется уходить из него. Хорошо в осеннем цветистом лесу... Но что-то грустное, прощальное слышится и видится в нём. (86 слов) (И. С. Соколов-Микитов)

Грамматическое задание.

1.Подберите антонимы к словам: медленно, тихо, легко, грустное.

2.Сделайте морфемный разбор слов: невесомые, просвистит, цветистом.

## *Контрольный диктант № 5 «Беловский диктант»*

### *Критерии оценивания:*

«5»- без ошибок, а также при наличии 1 негрубой орфографической или 1 негрубой пунктуационной ошибки.

«4»- 2 орфограф, и 2 пунктуац.

1 орфограф, и 3 пунктуац.

0 орфограф, и 4 пунктуац.

«3»- 4 орфограф, и 4 пунктуац.

3 орфограф, и 5 пунктуац.

0 орфограф, и 7 пунктуац.

«2» - 5 орфограф, и 9 пунктуац.

6. орфограф, и 8 пунктуац.

7. орфограф, и 7 пунктуац.

8 орфограф, и 6 пунктуац

*Цель: проверить знания детей по данной теме.*

Давно отбулькало шумное водополье. Стояли белые ночи. Последние весенние дни, недоуменно затихали над деревьями. Все гасила и сжигала зеленая тишина.

Вчера было впервые тепло по-летнему, ночь не смогла охладить молодую траву, и пыль на дороге, бревна, и только у реки чуялась ровная свежесть да из тумана в низинах упала небольшая роса.

В деревне быстро исчезли голубоватые ночные сумерки. Они исчезали покорно, без борьбы, словно зная о справедливости: всему свой черед и свое место.

Черед же пришел широкому благодатному утру. Сначала стало тихо, что даже петухи крепились и сдерживали свой пыл. Белая ночь ушла вместе с голубыми сумерками, багряная заря подпалила треть горизонта, и вся деревня замерла, будто готовясь к пробуждению.

( В.И. Белов «Привычное дело») (109 слов)

### **Грамматическое задание**

1. Выполнить синтаксический разбор 3 предложения

***Контрольная работа за первое полугодие.***

***Критерии оценивания:***

«5»- без ошибок, а также при наличии 1 негрубой орфографической или 1 негрубой пунктуационной ошибки.

«4»- 2 орфограф, и 2 пунктуац.

1 орфограф, и 3 пунктуац.

0 орфограф, и 4 пунктуац.

«3»- 4 орфограф, и 4 пунктуац.

3 орфограф, и 5 пунктуац.

0 орфограф, и 7 пунктуац.

«2» - 5 орфограф, и 9 пунктуац.

6. орфограф, и 8 пунктуац.

7. орфограф, и 7 пунктуац.

8 орфограф, и 6 пунктуац

***Цель:*** проверить знания детей по данной теме.

На Карадаге.

Я не новичок в горах, но такого мрачного и угрюмого нагромождения скал мне не приходилось встречать.

Идёшь, а в спину тебе будто упорно смотрит кто-то, обернёшься - нет никого. Трудно идти, когда ничего не ждёшь впереди, не с кем переговорить. Вечер застал меня высоко в этих диких скалах, дул резкий восточный ветер. Я собираю пучки колючей травы, разжигаю костёр и пытаюсь приготовить какую-нибудь пищу.

Прекрасны минуты, когда после выматывающих силы подъёмов залезаешь в палатку или в мягкий спальный мешок!

Тишина. Напряжённое ухо ловит далёкий, еле слышный, но никогда не смолкающий рёв водопада.

Разбудили меня непонятные звуки, похожие на скрип, словно что-то жёсткое тёрлось о камень. То были сипы - огромные птицы горных высот.

(примечание: сказать о тире во втором предл.)

### Грамматические задания.

Вариант 1.

1. Фонетический разбор слова собираю.
2. Морфемный разбор слов приходилось, залезаешь.
3. Синтаксический разбор предложения

Я собираю пучки колючей травы, разжигаю костёр и пытаюсь приготовить какую-нибудь пищу.

Вариант 2.

1. Синтаксический разбор предложения

Разбудили меня какие-то непонятные звуки, ..

2. Указать разряды местоимений в 4-5 предложениях.

### ***Контрольный диктант № 7 по теме «Имя существительное»***

#### ***Критерии оценивания:***

«5»- без ошибок, а также при наличии 1 негрубой орфографической или 1 негрубой пунктуационной ошибки.

«4»- 2 орфограф, и 2 пунктуац.

1 орфограф, и 3 пунктуац.

0 орфограф, и 4 пунктуац.

«3»- 4 орфограф, и 4 пунктуац.

3 орфограф, и 5 пунктуац.

0 орфограф, и 7 пунктуац.

«2» - 5 орфограф, и 9 пунктуац.

6. орфограф, и 8 пунктуац.

7. орфограф, и 7 пунктуац.

8 орфограф, и 6 пунктуац

*Цель: проверить уровень усвоения данной темы.*

Поздней осенью выпадает первый снег. Он изменяет всё вокруг. Пушистые снежинки осторожно касаются земли, и она одевается в ослепительный наряд. Побелели дорожки и крыши домов. Загораются, блестят разноцветные искорки инея. Свинцовая вода темнеет среди беловатых зарослей камыша.

Как прекрасна берёзовая роща! Веточки покрыты хлопьями, но от любого прикосновения снежинки осыпаются. В ельнике снег так засыпал деревца, что их не узнаешь. Ёлочка становится похожей на причудливую снежную бабу. На гладкой поверхности виднеются следы лесных зверюшек.

В предзимние дни не сидится дома. Путешественники разных возрастов выходят на пешеходные маршруты. Каждый хочет почувствовать свежесть первого морозца, сыграть в снежки.

«Здравствуй, зима!»- радостно говорят люди. (101 слово)

### **Грамматические задания**

#### **1. ПРОИЗВЕСТИ МОРФОЛОГИЧЕСКИЙ РАЗБОР СЛОВ**

1в. – осенью

2в. – камыша

#### **2. ПРОИЗВЕСТИ СИНТАКСИЧЕСКИЙ РАЗБОР ПРЕДЛОЖЕНИЯ**

1в. Побелели дорожки и крыши домов.

2в. Загораются, блестят разноцветные искорки инея.

### ***Сочинение-описание внешности человека***

#### ***Критерии оценивания:***

<b>Балл</b>	<b>Содержание и речь</b>	<b>Грамотность</b>
<b>5</b>	1.Содержание работы полностью соответствует теме. 2.Фактические ошибки отсутствуют. 3.Содержание излагается последовательно. 4.Работа отличается богатством словаря, разнообразием используемых синтаксических конструкций, точностью словоупотребления. 5.Достигнуты стилевое единство и выразительность текста. В целом в работе допускается 1 недочет в содержании и 1-2 речевых недочета.	Допускаются: 1 орфографическая, или 1 пунктуационная, или 1 грамматическая ошибки

4	<p>8. Содержание работы в основном соответствует теме(имеются незначительные отклонения от темы).</p> <p>9. Содержание в основном достоверно, но имеются единичные фактические неточности.</p> <p>3.Имеются незначительные нарушения последовательности в изложении мыслей.</p> <p>4.Лексический и грамматический строй речи достаточно разнообразен. 5.Стиль работы</p>	<p>Допускаются: 2 орфографические и 2 пунктуационные ошибки, или 1 орфографическая и 3 пунктуационные ошибки, или 4 пунктуационные ошибки при отсутствии орфографических</p>
---	--	--

	<p>отличается единством и достаточной выразительностью. В целом в работе допускается не более 2 недочетов в содержании и не более 3-4 речевых недочетов.</p>	<p>ошибок, а также 2 грамматические ошибки</p>
3	<p>1.В работе допущены существенные отклонения</p> <p>2.Работа достоверна в главном, но в ней имеются отдельные фактические неточности. 3.Допущены отдельные нарушения последовательности изложения</p> <p>4.Беден словарь и однообразны употребляемые синтаксические конструкции, встречается неправильное словоупотребление. 5.Стиль работы не отличается единством, речь недостаточно выразительна. В целом в работе допускается не более 4 недочетов в содержании и 5 речевых недочетов.</p>	<p>Допускаются: 4 орфографические и 4 пунктуационные ошибки, или 3 орф. и 5 пунк., или 7 пунк. при отсутствии орфографических</p>
2	<p>Работа не соответствует теме. Допущено много фактических неточностей. Нарушена последовательность мыслей во всех частях работы, отсутствует связь между ними, работа не соответствует плану. Крайне беден словарь, работа написана короткими однотипными предложениями со слабо выраженной связью между ними, часты случаи неправильного словоупотребления. Нарушено стилевое единство текста. В целом в работе допущено 6 недочетов и до 7 речевых недочетов</p>	<p>Допускаются: 7 орф. и 7 пунк. ошибок, или 6 орф. и 8 пунк., или 5 орф. и 9 пунк., или 9 пунк., или 8 орф. и 5 пунк., а также 7 грамматических ошибок</p>



**Контрольный диктант № 9 по теме «Имя прилагательное».**

**Критерии оценивания:**

«5»- без ошибок, а также при наличии 1 негрубой орфографической или 1 негрубой пунктуационной ошибки.

«4»- 2 орфограф, и 2 пунктуац.

1 орфограф, и 3 пунктуац.

0 орфограф, и 4 пунктуац.

«3»- 4 орфограф, и 4 пунктуац.

3 орфограф, и 5 пунктуац.

0 орфограф, и 7 пунктуац.

«2» - 5 орфограф, и 9 пунктуац.

6. орфограф, и 8 пунктуац.

7. орфограф, и 7 пунктуац.

8 орфограф, и 6 пунктуац

**Цель:** проверить знания детей по данной теме.

Пятые сутки геолог пробирался через тайгу. Ненастье мешало ему двигаться быстрее, но сегодня снегопад прекратился.

Кончились запасы пищи. И теперь он питался шишками. Ножом он вытаскивал зёрнышки, набирал их в горсть и долго жевал.

Геолог расположился на ночлег под раскидистой елью, разложил костёр около смолистого пня, набросал еловых веток и прилёг прямо на них.

Языки пламени костра то замирали, то вспыхивали. От костра расстилался душистый дымок. Глаза слипались. Геолог чувствовал ужасную усталость. Он знал, что ему предстоит долгий и опасный путь через глухую местность.

Ночь преобразила лес. Сугробы снега превращались в причудливые фигурки.

Геолог прислушался и вдруг ясно услышал рёв машин. «Неужели близко дорога?»- подумал он.

Он поднялся, затоптал костёр и пошёл на шум машины. (115 слов.)

**Грамматические задания**

1. СДЕЛАТЬ СИНТАКСИЧЕСКИЙ РАЗБОР ПРЕДЛОЖЕНИЯ.

1в. – Ножом он вытаскивал зёрнышки, набирал их в горсть и долго жевал.

2в. – Он поднялся, затоптал костёр и пошёл на шум машины.

2. ПРОИЗВЕСТИ МОРФОЛОГИЧЕСКИЙ РАЗБОР СЛОВ.

1в.- под раскидистой (елью)

2в.- около смолистого (пня)

***Контрольный диктант № 10 по теме «Имя числительное».***

***Критерии оценивания:***

«5»- без ошибок, а также при наличии 1 негрубой орфографической или 1 негрубой пунктуационной ошибки.

«4»- 2 орфограф, и 2 пунктуац.

1 орфограф, и 3 пунктуац.

0 орфограф, и 4 пунктуац.

«3»- 4 орфограф, и 4 пунктуац.

3 орфограф, и 5 пунктуац.

0 орфограф, и 7 пунктуац.

«2» - 5 орфограф, и 9 пунктуац.

6. орфограф, и 8 пунктуац.

7. орфограф, и 7 пунктуац.

8 орфограф, и 6 пунктуац

***Цель:*** проверить уровень усвоения знаний учащихся по данной теме.

(Текст взят из методического пособия Г. А. Богдановой «Уроки русского языка в 6 классе» М.: Просвещение. 2011 г.)

Глубина озера Байкал – 1640 метров. Оно самое глубокое на планете.

В нём содержится пятая часть мирового запаса пресной воды. В Байкал впадает 336 рек, а вытекает одна – Ангара.

Совсем недавно жители прибрежных селений преспокойно пили воду прямо из озера.

Сейчас оно страдает от промышленных отходов.

Окрестности Байкала одеваются в зимний наряд раньше самого озера.

Уже в октябре зима заковывает скалистые берега в сверкающие белоснежные доспехи и превращает ели и гигантские сибирские кедры в блестящие ледяные фигуры.

Январские морозы покрывают озеро толстым льдом. Местами его толщина достигает двух метров.

Он похож на неровное одеяло.

Летом даже в безветренный день может вдруг налететь шквалистый ветер,

и тогда озеро становится неласковым морем. (108 слов.)

**Грамматические задания**

1. ПРОИЗВЕСТИ МОРФОЛОГИЧЕСКИЙ РАЗБОР СЛОВ.

1в. – восьмой (вагон)      2в. – двадцать шесть (книг)

2. ПРОСКЛОНЯЙТЕ ЧИСЛИТЕЛЬНЫЕ.

1в. – шестьдесят      2в. – пятьсот

*Сочинение-описание картины (Е. В. Сыромятников «Первые зрители»...)*

*Критерии оценивания:*

Балл	Содержание и речь	Грамотность
5	1.Содержание работы полностью соответствует теме. 2.Фактические ошибки отсутствуют. 3.Содержание излагается последовательно. 4.Работа отличается богатством словаря, разнообразием используемых синтаксических конструкций, точностью словоупотребления. 5.Достигнуты стилевое единство и выразительность текста. В целом в работе допускается 1 недочет в содержании и 1-2 речевых недочета.	Допускаются: 1 орфографическая, или 1 пунктуационная, или 1 грамматическая ошибки
4	6. Содержание работы в основном соответствует теме(имеются незначительные отклонения от темы). 7. Содержание в основном достоверно, но имеются единичные фактические неточности. 3.Имеются незначительные нарушения последовательности в изложении мыслей. 4.Лексический и грамматический строй речи достаточно разнообразен. 5.Стиль работы	Допускаются: 2 орфографические и 2 пунктуационные ошибки, или 1 орфографическая и 3 пунктуационные ошибки, или 4 пунктуационные ошибки при отсутствии орфографических

	отличается единством и достаточной выразительностью. В целом в работе допускается не более 2 недочетов в содержании и не более 3-4 речевых недочетов.	ошибок, а также 2 грамматические ошибки
--	---	---

<p><b>3</b></p>	<p>1.В работе допущены существенные отклонения  2.Работа достоверна в главном, но в ней имеются отдельные фактические неточности. 3.Допущены отдельные нарушения последовательности изложения  4.Беден словарь и однообразны употребляемые синтаксические конструкции, встречается неправильное словоупотребление. 5.Стиль работы не отличается единством, речь недостаточно выразительна. В целом в работе допускается не более 4 недочетов в содержании и 5 речевых недочетов.</p>	<p>Допускаются: 4 орфографические и 4 пунктуационные ошибки, или 3 орф. и 5 пунк., или 7 пунк. при отсутствии орфографических</p>
<p><b>2</b></p>	<p>Работа не соответствует теме. Допущено много фактических неточностей. Нарушена последовательность мыслей во всех частях работы, отсутствует связь между ними, работа не соответствует плану. Крайне беден словарь, работа написана короткими однотипными предложениями со слабо выраженной связью между ними, часты случаи неправильного словоупотребления. Нарушено стилевое единство текста. В целом в работе допущено 6 недочетов и до 7 речевых недочетов</p>	<p>Допускаются: 7 орф. и 7 пунк. ошибок, или 6 орф. и 8 пунк., или 5 орф. и 9 пунк., или 9 пунк., или 8 орф. и 5 пунк., а также 7 грамматических ошибок</p>

## Контрольный диктант № 12 по теме «Местоимение».

### Критерии оценивания

«5»- без ошибок, а также при наличии 1 негрубой орфографической или 1 негрубой пунктуационной ошибки.

«4»- 2 орфограф, и 2 пунктуац.

1 орфограф, и 3 пунктуац.

0 орфограф, и 4 пунктуац.

«3»- 4 орфограф, и 4 пунктуац.

3 орфограф, и 5 пунктуац.

0 орфограф, и 7 пунктуац.

«2» - 5 орфограф, и 9 пунктуац.

8. орфограф, и 8 пунктуац.

9. орфограф, и 7 пунктуац.

8 орфограф, и 6 пунктуац

**Цель:** проверить, насколько хорошо усвоена учащимися данная тема.

Однажды в летнюю ночь я сидел в моей комнате за письменным столом. Ночь была тихая, только с реки доносились какие – то далёкие лёгкие звуки.

В полной ночной тишине под полом вдруг послышались какие – то тихие голоса.

Они были похожи на шёпот птенцов, которые пробудились в гнезде.

Но какие птенцы могли быть в подполье? Я долго не мог понять, кто разговаривает у меня под полом. Потом я догадался, что это ежи.

Ежи – смирные и кроткие звери. Разговаривать они не умеют. Это я слышал их возню.

Они никому не причиняют вреда и никого не боятся. Днём они спят, а ночью выходят на охоту.

Они уничтожают вредных насекомых, воюют с крысами и мышами.

На зиму ежи засыпают. Их маленькие берлоги покрывают снежные сугробы, и они преспокойно спят всю зиму. (125 слов.)

### Грамматические задания

#### 1. УКАЖИТЕ РАЗРЯДЫ МЕСТОИМЕНИЙ

1в. – в первом абзаце

2в. – во втором абзаце

## 2. ПРОИЗВЕСТИ МОРФОЛОГИЧЕСКИЙ РАЗБОР СЛОВ.

1в. – моей

2в. – у меня

### *Контрольный диктант № 13 по теме «Глагол».*

#### **Критерии оценивания:**

**«5»- без ошибок, а также при наличии 1 негрубой орфографической или 1 негрубой пунктуационной ошибки.**

**«4»- 2 орфограф, и 2 пунктуац.**

**1 орфограф, и 3 пунктуац.**

**0 орфограф, и 4 пунктуац.**

**«3»- 4 орфограф, и 4 пунктуац.**

**3 орфограф, и 5 пунктуац.**

**0 орфограф, и 7 пунктуац.**

**«2» - 5 орфограф, и 9 пунктуац.**

**6. орфограф, и 8 пунктуац.**

**7. орфограф, и 7 пунктуац.**

**Цель:** проверить уровень усвоения знаний по данной теме.

(Текст взят из методического пособия Н. М. Скоркиной «Поурочные планы по русскому языку. 6 класс». Волгоград. Издательство «Учитель - АСТ» 2009 г.)

#### **МУРАВЬИ.**

Трудно пройти в лесу мимо муравьиной кучи.

В яркий солнечный день тысячи муравьёв копошатся, что – то делают, куда- то торопятся.

Вот один муравей забегают то спереди, то сзади,  
с большим усилием втаскивает на муравейник еловую хвою.

Муравьи тащат хвою на сооружение своего муравейника, который строят много лет.

Муравьи хорошо знают свой дом.

Догорает день. Муравьишка спешит, приостанавливается, кружится, разыскивает дорогу к дому. Ему помогает запах. Если бы муравьи не различали запахи, они не отличали бы своих муравьёв от чужих. Чужих в свой дом они не пускают.

Ударьте слегка прутом по муравейнику, присмотритесь. В прут вцепились сразу десятки муравьёв. Они защищают своё жилище.

Не разоряйте муравейников! Муравьи – безобидные, полезные жители леса, они истребляют вредных насекомых. (113 слов.)

### Грамматические задания

1. ВЫПИШИТЕ ИЗ ТЕКСТА 3 ГЛАГОЛА, УПОТРЕБЛЁННЫХ В РАЗНЫХ НАКЛОНЕНИЯХ, УКАЖИТЕ ИХ.

2. РАЗБЕРИТЕ ПО СОСТАВУ.

1в. – втаскивают, присмотритесь, безобидные

2в. – ударьте, защищают, еловую

3. СДЕЛАЙТЕ МОРФОЛОГИЧЕСКИЙ РАЗБОР ГЛАГОЛА

1в. – забегает

2в. - защищают

### *Итоговый контрольный диктант*

#### *Критерии оценивания:*

«5»- без ошибок, а также при наличии 1 негрубой орфографической или 1 негрубой пунктуационной ошибки.

«4»- 2 орфограф, и 2 пунктуац.

1 орфограф, и 3 пунктуац.

0 орфограф, и 4 пунктуац.

«3»- 4 орфограф, и 4 пунктуац.

3 орфограф, и 5 пунктуац.

0 орфограф, и 7 пунктуац.

«2» - 5 орфограф, и 9 пунктуац.

8. орфограф, и 8 пунктуац.

9. орфограф, и 7 пунктуац.

8 орфограф, и 6 пунктуац

Цель: проверить лексические и грамматические знания

Время: 45 минут

Утро ранней весной.

Небо перед утренней зарёй прояснилось. На нём нет туч и облаков.

Над узкой речкой расстилается синий туман. В такую раннюю пору здесь ни с кем не встретиться.

Предрассветная тишь долго не нарушается никакими звуками, ничьими голосами. В утреннем тумане ничего не видишь. Только тяжёлая от росы трава низко прилегает к земле и блестит серебряными каплями. Но вот пробежал лёгкий ветерок. Раздаётся стук дятла, и лес наполняется птичьим пением. Из куста выскочил косой зайчонок и сбросил с веток капли росы.

Теперь уже нет опасности заблудиться в тумане. Поднимается горячее солнце. Оно бросает свои лучи на весеннюю землю. Никогда не бывает утро так прекрасно, как ранней весной. Легко дышишь, любишь природой. (112 слов.)

### **Грамматические задания**

#### **1. РАЗОБРАТЬ СЛОВА ПО СОСТАВУ.**

1в. – утренней, выскочил, ветерок    2в. – серебряными, прилегает, речкой

#### **2. СДЕЛАТЬ СИНТАКСИЧЕСКИЙ РАЗБОР ПРЕДЛОЖЕНИЯ**

1в. – Предрассветная тишь долго не нарушается никакими звуками, ничьими голосами.

2в. – Из куста выскочил косой зайчонок и сбросил с веток капли росы.

## **7 класс**

### **1. Контрольный диктант с грамматическим заданием по теме «Повторение изученного в 5-6 классах»**

#### **ОСЕНЬ**

Осень — причудливая волшебница. Приходит она и расстилает желтые покрывала на поля, разбрасывает разноцветные листья по дорожкам, приносит запах свежести и легкого морозца. Хорошо побродить в городском парке в такие удивительные дни. Деревья объаты пламенем. Теперь никому не остановить осеннего пожара. Вот загорелась осинка ярко-красными огоньками, и от нее пошел полахать клен. Он прикоснулся к березке, и вспыхнула она желтым костром. Но обнажатся деревья, и погаснет это разноцветье. Осень не хочет расставаться с людьми и часто плачет. Печальный дождь капает из туч на землю. Люди смотрят на небо и грустно говорят: «Вот и осень, теперь жди зимы». Если бы осень умела говорить, она сказала бы: «Я не хочу уходить от вас, люди, я хочу остаться». Но мчится бессердечное время, и осень уходит. (122 слова.)

Грамматическое задание.

1. Выполните синтаксический разбор предложения.  
*Осень не хочет расставаться с людьми и часто плачет*
2. Выполните морфемный разбор слов: *причудливая, расстилает, разноцветные.*
3. Выполните морфологический разбор слова *смотрят.*

### **Нормы оценивания**



Оценка	Контрольная работа (диктант)	
	орфографические / пунктуационные ошибки	дополнительные задания <i>(фонетическое, лексическое, орфографическое, грамматическое)</i>
«5»	0/0; или 0/1 (негрубая); или 1/0 (негрубая)	выполнены верно все задания
«4»	2/2; или 1/3; или 0/4; 3/0 (если среди них есть однотипные)	правильно выполнено не менее ¾ заданий
«3»	4/4; или 3/5; или 0/7; в 5 кл. допускается: 5/4; 6/6 (если имеются ошибки однотипные и негрубые)	правильно выполнено не менее половины заданий
«2»	до 7/7; или 6/8; или 5/9; или 8/6	не выполнено более половины заданий

## 2. Сочинение на лингвистическую тему

Напишите сочинение на тему: «У каждой части речи свои достоинства». Приведите примеры из предложенного текста.

Текст для работы

- (1) Не помню, как его звали. (2) Он жил на Сортировочной и в нашу школу перешел временно, потому что его мать положили в больницу, а здесь, в третьем микрорайоне, жила бабушка. (3) Новенького посадили со мной, и это мне не понравилось: значит, когда я просил посадить меня с Колькой Лыковым — нельзя, посадите с Саней Табуховым — опять нельзя, а тут, оказывается, можно! (4) Новенький несколько раз обратился ко мне с какими-то дурацкими вопросами: «Как зовут?», «Где живешь?»... (5) Я отвечал нехотя, сквозь зубы, и он отвязался. (6) А после уроков его повели бить. (7) Это называется «прописка». (8) Бьют несерьезно, больше для формы, как говорится, ничего личного, просто традиция такая. (9) Новенький, увидев толпу, которая его окружила, метнулся к стоящему рядом Сережке Романову, отбросил его ударом в сторону и, ловко увернувшись от Кольки Лыкова, словно ветер, скрылся во дворах. (10) За ним побежали, но догнать не смогли. (И) Сережка, всхлипывая, вытирал кровь с разбитой губы, а мы хмуро смотрели на него. (12) Решили не ждать завтрашнего дня, а рассчитаться с новеньким сегодня же во что бы то ни стало. (13) — Димон, ты же сидел с ним, у вас с ним был мир! (14) Зайди к нему, позови его к себе домой — музыку там послушать или чего еще... — попросил меня Колька. (15) — Ты же умный, схитри как-нибудь, чтобы он вышел на улицу. (16) Мне польстило, что ко мне обратился Колька, что он при всех назвал меня умным, что поручение, которое требует смекалки и находчивости, по его мнению, могу выполнить только я. (17) Через полчаса я уже звонил в дверь квартиры, где жил новенький. (18) — Тебе чего? (19) — Как чего? (20) Посмотреть в твои глаза! — насмешливо сказал я. (21) — Ты-то умчался, как быстроногая лань, а я за тебя получил по полной программе. (22) — А ты-то при чем?

(23) — Как при чем? — удивился я. (24) — Мы же вместе сидим, значит, мы друзья, вот мне за тебя и вломили! (25) До сих пор ребра болят... (26) Пройти-то можно?

(27) — Проходи...

(28) Мы попили, чай, он показал свои рисунки... (29) Неплохо он рисовал. (30) Потом я посмотрел на часы и позвал его к себе в гости.

(31) — Давай только не сегодня!

(32) Внутри у меня все упало: ребята из нашего класса уже ждали нас в засаде возле недостроенного дома.

(33) — Понимаешь, у меня братишка болеет, и я хотел, чтобы ты нарисовал ему какую-нибудь картинку, он любит разные сказочные сюжеты, волшебные миры...

(34) — Ну, раз так, то пойдем...

(35) Тот путь я помню до сантиметра, словно шел босиком по гвоздям. (36) Новенький что-то говорил мне, а я торопливо кивал головой. (37) Ребро недостроенного дома. (38) Я вижу выбитый асфальт, рулоны рубероида, краешек пакета, где лежат альбомные листы и краски... (39) Горячий воздух, словно напильник, режет мою грудь. (40) Я остановился. (41) А новенький сделал еще несколько шагов. (42) Кусты шевельнулись. (43) Все! (44) Навстречу нам медленно вышел Колька Лыков и зловеще улыбнулся.

(45) Самое страшное было дальше. (46) Судьба, видно, решила провести меня до последнего круга моего ада. (47) Новенький вдруг взвизгнул, схватил камень и крикнул: «Димон, беги!». (48) Но, увидев, что нас уже окружили, что мне не убежать, он набросился на Тольку Власова, освобождая мне путь.

(49) — Димон, беги! (50) Чего ты стоишь?

(51) И тут я улыбнулся, а остальные засмеялись. (52) Только тогда он все понял и посмотрел на меня. (53) Удивленно, недоверчиво. (54) В ту секунду мне показалось, что сожженная этим взглядом кожа, словно чулок, сползла с моего тела...

(55) ...Уже много лет я мечтаю кого-то спасти: я мечтаю вытащить тонущего из воды, защитить девушку от хулиганов, вынести раненого с поля боя и согласен даже умереть, совершая героический поступок. (56) Но никто на моем пути не тонет, никто не горит, никто не просит меня о помощи. (57) В жалобно протянутых ладонях я несу свое окровавленное сердце: все надеюсь, что когда-нибудь увижу преданного мною паренька и он меня простит. (58) Или хотя бы поймет. (59) Или, по крайней мере, выслушает... (60) Но он живет где-то на Сортировочной, в нашу школу его перевели временно, и наши жизненные пути все никак не могут пересечься.

Критерии оценивания сочинения-рассуждения на лингвистическую тему	Б а л л ы	
С1К1	<b>Наличие обоснованного ответа</b>	
	<p>Экзаменуемый привёл рассуждение на теоретическом уровне. Фактических ошибок, связанных с пониманием тезиса, нет</p>	2
	<p>Экзаменуемый привёл рассуждение на теоретическом уровне. Допущена одна фактическая ошибка, связанная с пониманием тезиса</p>	1
	<p>Экзаменуемый привёл рассуждение на теоретическом уровне. Допущено две и более фактические ошибки, связанные с пониманием тезиса, <b>или</b> тезис не доказан, <b>или</b> дано рассуждение вне контекста задания, <b>или</b> тезис доказан на бытовом уровне</p>	0
С1К2	<b>Наличие примеров-аргументов</b>	
	<p>Экзаменуемый привёл два примера-аргумента из <b>текста</b>, верно указав их роль в тексте</p>	3
	<p>Экзаменуемый привёл два примера-аргумента из текста, но не указал их роли в тексте, <b>или</b> привёл два примера-аргумента из текста, указав роль в тексте одного из них, <b>или</b></p>	2

	привёл один пример-аргумент из текста, указав его роль в тексте	
	Экзаменуемый привёл один пример-аргумент из текста, не указав его роли в тексте	1
	Экзаменуемый не привёл ни одного примера-аргумента, иллюстрирующего тезис, <b>или</b> экзаменуемый привёл примеры-аргументы не из прочитанного текста	0
<b>С1К3</b>	<b>Смысловая цельность, речевая связность и последовательность сочинения</b>	
	Работа экзаменуемого характеризуется смысловой цельностью, речевой связностью и последовательностью изложения: – логические ошибки отсутствуют, последовательность изложения не нарушена; – в работе нет нарушений абзацного членения текста	2
	Работа экзаменуемого характеризуется смысловой цельностью, связностью и последовательностью изложения, <b>но</b> допущена одна логическая ошибка, <b>и/или</b> в работе имеется одно нарушение абзацного членения текста	1
	В работе экзаменуемого просматривается коммуникативный замысел, <b>но</b> допущено более одной логической ошибки, <b>и/или</b>	0

	имеется два случая нарушения абзацного членения текста	
<b>С1К4</b>	<b>Композиционная стройность работы</b>	
	Работа характеризуется композиционной стройностью и завершённой, ошибок в построении текста нет	2
	Работа характеризуется композиционной стройностью и завершённой, <b>но</b> допущена одна ошибка в построении текста	1
	В работе допущено две и более ошибки в построении текста	0
<b>Максимальное количество баллов за сочинение по критериям С1К1–С1К4</b>		<b>9</b>

### Критерии оценивания.

Внимание! Если сочинение представляет собой полностью переписанный или пересказанный текст, такая работа оценивается нулём баллов по всем критериям (С1К1–С1К4; ГК1–ГК4, ФК1).

Грамотность письменной речи экзаменуемого и фактическая точность его письменной речи оцениваются отдельно

### 3. Сочинение-рассуждение.

Напишите сочинение –рассуждение на тему: «Что такое дружба?». Приведите примеры-аргументы из прочитанного текста и из читательского опыта.

(1)Лиза не убежала с девчонками на реку. (2)Все они стояли здесь, сбившись в кружок, – и Катя, пушистая как одуванчик, и черномазая Танюшка, и курносая Верка, с розовыми, словно полированными, щеками. (3)Тут же лепился и Прошка Грачихин, белый с белыми ресницами, коренастый и по виду настырный. (4)И среди них Аниска увидела чужую девочку: она была в коротком красном платье, аккуратно заплетенные косички с большими бантами лежали на плечах. (5)Лиза кружилась возле неё, щупала её платье, разглядывала пуговицы на груди. (6)Конечно, и Танюшка щебетала, как воробей: – (7)Ты на всё лето приехала? (8)А с нами дружить будешь? (9)А на реку пойдёшь? (10)Девочка улыбалась. – (11)Косуля пришла, – вдруг сказал Прошка и спрятался за чью-то спину: за «Косулю» Аниска и вцепиться не замедлит. – (12)Косуля? – спросила чужая девочка. – (13)А почему же Косуля? (14)Косули – ведь это животные такие. (15)Ну, вроде оленей, что ли... – (16)А она же у нас косая, – объяснила Лиза, – у неё один глаз к носу забегают. – (17)Глаза по ложке, не видят ни крошки, – сказала румяная Верка и засмеялась. (18)А Танюшка сквозь смех скорчила рожу и вытаращила глаза, представляя Аниску. (19)Аниска стояла не говоря ни слова, будто не о ней шла речь. (20)Голубые глаза девочки весело глядели на Аниску: – (21)А как её зовут? (22)Как тебя зовут, а? – (23)Аниска, – ответила за сестру Лиза. – (24)Аниска? (25)Аниса, значит. (26)Надо вежливо называть друг друга. (27)Чужая девочка подошла к Аниске и взяла её за руку. – (28)А меня зовут Светлана. (29)Я к бабушке в гости приехала. (30)Марья Михайловна Туманова – это моя бабушка. (31)Танюшка не вытерпела, дёрнула Светлану за платье: – (32)Не водись с ней. (33)Она дерётся. (34)Аниска сразу нахмурилась и стала похожа на ежа.

– (35)Вот и буду драться!  
 (36)Светлана удивилась:  
 – (37)А почему драться? (38)Из-за чего?  
 (39)Тут вся Танюшкина обида вырвалась на волю.  
 – (40)Из-за всего! (41)Она из-за всего дерётся! (42)Крылья у слепня оторвёшь – дерётся! (43)Кошку стали купать в пруду – дерётся. Мальчишки полезут за гнёздами – и с мальчишками и то дерётся!  
 (44)Все постарались вставить словечко. (45)И Верка, у которой Аниска однажды отняла лягушку и бросила в пруд. (46)И Прошка, которому попало от неё за то, что он подшиб грача. (47)И даже Лиза – Аниска ей житья дома не даёт из-за цветов: не толкни их да не задень их!  
 (48)Светлана поглядела на Аниску с любопытством. (49)Но вдруг неожиданно повернулась к девочкам и сказала:  
 – (50)Ну, а раз ей их жалко?  
 (51)Скуластое Анискино лицо потемнело от жаркого румянца, а глаза засветились, как вода в лужинах, когда в них заглянет солнце.  
 (52)Светлана заступилась за неё! (53)Она сразу всё поняла и никого не послушала!  
 (54)Аниска побежала домой. (55)Что случилось на свете? (56)Какое высокое и какое ясное сегодня небо!  
 (57)Воробьи щебечут так радостно и неистово – праздник у них, что ли? (58)А может, это у Аниски праздник?  
 (59)Аниска вдруг почувствовала, что сердце у неё большое-большое, во всю грудь, что всё оно такое живое и тёплое. (60)Скорей бы отец пришёл с работы, она сразу расскажет ему, какая к бабушке Тумановой приехала внучка, как она сразу заступилась за Аниску. (61)«Ну, а раз ей их жалко?» – вот что она сказала.

(По Л.Ф. Воронковой\*)

Критерии оценивания сочинения-рассуждения на тему, связанную с анализом текста (9.3)	Баллы	
СЗК1	Толкование значения слова	
	Экзаменуемый (в той или иной форме в любой из частей сочинения) дал определение и прокомментировал его	2
	Экзаменуемый (в той или иной форме в любой из частей сочинения) дал определение, <b>но</b> не прокомментировал его	1

	<p>Экзаменуемый дал неверное определение,  <b>или</b>  толкование слова в работе экзаменуемого отсутствует</p>	0
<b>СЗК2</b>	<b>Наличие примеров-аргументов</b>	
	<p>Экзаменуемый привёл два примера-аргумента: один пример-аргумент приведён из прочитанного текста, а второй – из жизненного опыта,  <b>или</b>  экзаменуемый привёл два примера-аргумента из прочитанного текста</p>	3
	<p>Экзаменуемый привёл один пример-аргумент из прочитанного текста</p>	2
	<p>Экзаменуемый привёл пример(ы)-аргумент(ы) из жизненного опыта</p>	1
	<p>Экзаменуемый не привёл ни одного примера-аргумента</p>	0
<b>СЗК3</b>	<b>Смысловая цельность, речевая связность и последовательность сочинения</b>	
	<p>Работа экзаменуемого характеризуется смысловой цельностью, речевой связностью и последовательностью изложения:  – логические ошибки отсутствуют, последовательность изложения не нарушена;  – в работе нет нарушений абзацного членения текста</p>	2
	<p>Работа экзаменуемого характеризуется смысловой цельностью, связностью и последовательностью изложения,  <b>но</b>  допущена одна логическая ошибка,  и/или  в работе имеется одно нарушение абзацного членения текста</p>	1
	<p>В работе экзаменуемого просматривается коммуникативный замысел,  <b>но</b>  допущено более одной логической ошибки,  <b>и/или</b></p>	0



	имеется два случая нарушения абзацного членения текста	
<b>СЗК4</b>	<b>Композиционная стройность</b>	
	Работа характеризуется композиционной стройностью и завершённостью, ошибок в построении текста нет	2
	Работа характеризуется композиционной стройностью и завершённостью, <b>но</b> допущена одна ошибка в построении текста	1
	В работе допущено две и более ошибки в построении текста	0
<b>Максимальное количество баллов за сочинение по критериям СЗК1–СЗК4</b>		9

№	Критерии оценки грамотности и фактической точности речи экзаменуемого	Баллы
<b>ГК1</b>	<b>Соблюдение орфографических норм</b>	
	Орфографических ошибок нет, или допущено не более одной ошибки	2
	Допущено две-три ошибки	1
	Допущено четыре и более ошибки	0
<b>ГК2</b>	<b>Соблюдение пунктуационных норм</b>	
	Пунктуационных ошибок нет, или допущено не более двух ошибок	2
	Допущены три-четыре ошибки	1
	Допущено пять и более ошибок	0
<b>ГК3</b>	<b>Соблюдение грамматических норм</b>	
	Грамматических ошибок нет, или допущена одна ошибка	2
	Допущены две ошибки	1
	Допущено три и более ошибки	0
<b>ГК4</b>	<b>Соблюдение речевых норм</b>	
	Речевых ошибок нет, или допущено не более двух ошибок	2
	Допущены три-четыре ошибки	1
	Допущено пять и более ошибок	0
<b>ФК1</b>	<b>Фактическая точность письменной речи</b>	
	Фактических ошибок в изложении материала, а также в понимании и употреблении терминов нет	2

	Допущена одна ошибка в изложении материала или употреблении терминов	1
	Допущено две и более ошибки в изложении материала или употреблении терминов	0
<b>Максимальное количество баллов за сочинение и изложение по критериям ФК1, ГК1–ГК4</b>		10

## 5. Изложение

Напишите сжатое изложение, объём изложения от 70 слов.

Текст изложения.

Он бежал быстро, ноги его внезапно сделались крепкими, точно две стальные пружины. Рядом с ним скакал, заливаясь радостным лаем, Арто. Их догонял дворник, он ругался и бежал тяжело. Между каменной стеной и растущими вдоль нее кустарниками была узкая темная лазейка. Не раздумывая, подчиняясь одному чувству страха, Сергей, нагнувшись, юркнул в лазейку и побежал вдоль стены. Он спотыкался о корни, падал, разбивая себе в кровь руки, но тотчас же вставал, не замечая даже боли, и опять бежал вперед, согнувшись почти вдвое, не слыша своего крика. Арто бежал следом за ним.

Так бежал он по узкому коридору, образованному с одной стороны - высокой стеной, с другой - тесным строем растений. Во рту у него пересохло, и каждое дыхание кололо в груди тысячью иголок. Топот дворника доносился то справа, то слева, и потерявший голову мальчик бросался то вперед, то назад, несколько раз пробегая мимо ворот и опять ныряя в темную, тесную лазейку.

Наконец Сергей выбился из сил. Он боялся, его охватывали тоска и безысходность. Он сел под дерево, прижался к его стволу и зажмурил глаза. Все ближе и ближе хрустел песок под грузными шагами врага. Арто тихо подвизгивал, уткнув морду в колени Сергея. В двух шагах от мальчика зашумели ветви, Сергей замер, поднял глаза вверх и вдруг вскочил. Он только теперь заметил, что стена напротив того места, где он сидел, была очень низкая. Мигом схватил он поперек туловища Арто и поставил его

передними лапами на стену. Умный пес отлично понял его. Он быстро вскарабкался на стену, замахал хвостом и победно залаял. Следом за ним очутился на стене и Сергей, как раз в то время, когда из кустов выглянула большая темная фигура. Два гибких, ловких тела - собаки и мальчика - быстро и мягко прыгнули вниз на дорогу. Вслед им понеслась ругань дворника.

*( 250 слов по А.Куприну)*

Примерный план:

1. Преследование Сергея и Арто.
2. Отчаяние.
3. Избавление.

Критерии оценивания.

Критерии оценивания сжатого изложения	Баллы	
<b>ИК1</b>	Содержание изложения	
	Экзаменуемый точно передал основное содержание прослушанного текста, отразив все важные для его восприятия микротемы, приведённые в таблице*	2
	Экзаменуемый передал основное содержание прослушанного текста, <b>но</b> упустил или добавил одну микротему	1
	Экзаменуемый передал основное содержание прослушанного текста, <b>но</b> упустил или добавил более одной микротемы	0
<b>ИК2</b>	<b>Сжатие исходного текста</b>	
	Экзаменуемый применил один или несколько приёмов сжатия текста, используя их на протяжении всего текста	3
	Экзаменуемый применил один или несколько приёмов сжатия двух микротем текста	2
	Экзаменуемый применил один или несколько приёмов сжатия одной микротемы текста	1
	Экзаменуемый не использовал приёмы сжатия текста	0

<b>ИКЗ</b>	<b>Смысловая цельность, речевая связность и последовательность изложения</b>	
	<p>Работа экзаменуемого характеризуется смысловой цельностью, речевой связностью и последовательностью изложения:</p> <ul style="list-style-type: none"> <li>– логические ошибки отсутствуют,</li> <li>последовательность изложения не нарушена;</li> <li>– в работе нет нарушений абзацного членения текста</li> </ul>	2
	<p>Работа экзаменуемого характеризуется смысловой цельностью, связностью и последовательностью изложения,</p> <p><b>но</b></p> <p>допущена одна логическая ошибка,</p> <p><b>и/или</b></p> <p>в работе имеется одно нарушение абзацного членения текста</p>	1
	<p>Работа экзаменуемого характеризуется смысловой цельностью, связностью и последовательностью изложения,</p> <p><b>но</b></p> <p>допущена одна логическая ошибка,</p> <p><b>и/или</b></p> <p>в работе имеется одно нарушение абзацного членения текста</p>	0
<b>Максимальное количество баллов за сжатое изложение по критериям ИК1–ИКЗ</b>		7

## 6. Контрольный диктант с грамматическим заданием по теме «Причастие»

### *Диктант*

Заросшая невысокой травой дорога вилась по еловому лесу. Каждый шаг открывал что-нибудь неожиданное.

Вот у берега растет старая ель, покрытая седым мхом, она низко опустила темные обвисшие ветви. Медведем вздыбились вывороченные корни поваленного грозой дерева. На тонком невидимом стебле клонится и качается лесной колокольчик.

Вот узкая черная река с топкими берегами, заваленными трухлявым буреломом. Тропа поднялась в гору, и перед глазами путников стеной встали высокие сосны. На желтовато-розовых, освещенных солнцем стволах качались зеленые шапки листвы.

### Грамматические задания

### Вариант- 1 (базовый уровень)

- 1) Синтаксический разбор предложения: *Заросшая невысокой травой дорога вилась по еловому лесу.*
- 2) Морфологический разбор слова «*заросшая*» (из первого предложения текста)
- 3) Подчеркнуть причастные обороты во втором абзаце.
- 4) Подберите антоним-синоним к слову **узкая**.
- 5) У причастий «*заросшая, покрытая*» указать действительное или страдательное. Разобрать их по составу.

## Критерии оценивания

Оценка	Контрольная работа (диктант)	
	орфографические / ационные ошибки / пункту	дополнительные задания (фонетическое, лексическое, орфографическое, грамматическое)
«5»	0/0; или 0/1 (негрубая); или 1/0 (негрубая)	Выполнены верно все задания
«4»	2/2; или 1/3; или 0/4; 3/0(если среди них есть однотипные)	правильно выполнено не менее $\frac{3}{4}$ заданий
«3»	4/4; или 3/5; или 0/7; в 5 кл. допускается: 5/4; 6/6 (если имеются ошибки однотипные и негрубые)	правильно выполнено не менее половины заданий
«2»	до 7/7; или 6/8; или 5/9; или 8/6	не выполнено более половины заданий



## Тест по теме «Причастие и деепричастие» (7 класс)

### Вариант 1

1. Допишите предложение, выбрав правильный ответ:

*Деепричастие – это \_\_\_\_\_*

- А) изменяемая часть речи.                      Б) неизменяемая часть речи.  
В) служебная часть речи.

2. Укажите причастия, которые пишутся с НЕ слитно:

- А) (не) распечатанное письмо;  
Б) до сих пор (не) распечатанное письмо;  
В) (не) распечатанное никем письмо;

3. Укажите предложение, в котором НЕ со словом пишется слитно:

- А) Его огорчило, что статья осталась (не)замеченной.  
Б) Уроки еще были (не)сделаны.  
В)Статья вызывала (не)утихающую до сих пор волну полемики.

4. Укажите ряд, в котором все слова пишутся с Н:

- А) моще...ая дорога, моще...ная булыжниками дорога, прерва...ый разговор;  
Б) плете...ая корзина, суше...ые фрукты, моче...ые яблоки;  
В) плете...ая из веток корзина, суше...ые на солнце фрукты, моче...ые в бочке яблоки.

5. Укажите предложение, в котором допущена ошибка в постановке знаков препинания:

- А) Котята, живущие у нас очень забавны.  
Б) Быстро тающие снега превращаются в бурные потоки.  
В) В середине комнаты стоял стол, покрытый белой скатертью.

6. Укажите, на месте каких цифр должны стоять в предложении запятые:

*Посередине трещал огонек(1) разложенный на земле(2) и (3) дым (4) выталкиваемый обратно ветром из отверстия в крыше (5) расстился вокруг густой пеленой.*

- А) 1,2,3,4            Б) 1,2,4,5            В) 1,2,3,4,5    Г) 1,2,3,5

7. Укажите ошибку в объяснении написания выделенных букв:

- А) парчОвый – в суффиксе прилагательного под ударением
- Б) собачОнка – в суффиксе существительного под ударением
- В) ночЁвка – отглагольное существительное
- Г) освещЁнный – прилагательное с суффиксом –ЕНН-

*На краю дороги стоял дуб. Вероятно, в десять раз старше берез, составлявших лес, он был в десять раз толще и в два раза выше каждой березы. Это был огромный, в два обхвата дуб, с обломанными давно, видно, суками и с обломанной корой, заросшею старыми болячками. (Л. Толстой.)*

---

---

8. Укажите грамматически верное продолжение предложения:

*Пользуясь калькулятором,*

- А) мне удалось получить точный результат.
- Б) вы пренебрегаете устным счетом, тренирующим память.
- В) помощь родителей мне не понадобилась.

9\* Укажите ошибку в определении грамматических признаков слов:

- А) **происшедший** – причастие, действительное, прошедшее время, несовершенный вид
- Б) **принесенный** – причастие, страдательное, прошедшее время, совершенный вид
- В) **откровенный** – прилагательное, качественное
- Г) **образована** – причастие, страдательное, прошедшее время, совершенный вид

10\* Найдите в тексте причастия и выпишите их:

**Мониторинг для 7 класса**

Время выполнения работы – 40-45 минут

Критерии оценки:

«5» - 10-9 заданий

«4» - 8-7 заданий

«3» - 6-5 заданий

«2» - меньше 5 заданий

**Ответы**

№ задания	1	2	3	4	5	6	7	8	9	10
<b>Вар 1</b>	б	а	а	б	а	б	г	б	а	составлявших обломанными обломанной заросшею

**8. Контрольный диктант по теме «Наречие»****МЕДВЕДИ**

Маленькие медвежата очень забавны и игривы. Жаль только, что редко удаётся видеть их. Медведица на далёкое расстояние не подпускает никого к своей семье. Иногда в целую часть леса никто не может сунуться, зная, что там бродит со своими детенышами медведица.

**Медвежата ходят долго с матерью, привыкают к ней и к своей берлоге.** Когда же мать покидает их, бродят часто неподалёку от старой берлоги. В ненастное время они заходят туда даже ночевать.

Раз медведица с медвежатами направлялась через большую широкую реку Каму. Медведица переплыла и пошла уже по другому берегу, как видит, что старший сын её крадется потихоньку за ней, а младшие братья его остались на другой стороне реки. Он крался робко, а не шёл смело и прямо. Он чувствовал, что не должен был уходить, оставив меньших, да поленился перетаскивать их. Но медведица, увидев его, дала ему пощёчину. Медвежонок сейчас же понял, за что его побили, потому что поплыл назад, взял в зубы одного братца и перенёс его через реку. Потом он поплыл за другим, а мать стояла на берегу и смотрела за ним. Но на середине реки старший медвежонок, устав, вдруг выронил младшего изо рта. Медведица бросилась в реку и побила снова своего старшего сына. Тогда тот постарался поправить свою ошибку. Он снова поймал зубами барахтавшегося в воде братишку и перенёс его через реку. И тут, отряхнувшись от воды, всё семейство двинулось дальше.

(По В. Л. Дурову)

(223 слова)

**Задания к тексту:**

- 1) Над каждым словом первого предложения напишите, какой частью речи оно является.
- 2) Выполните синтаксический разбор выделенного предложения.
- 3) Выполните морфемный разбор двух наречий из текста.

**Критерии оценивания**

<b>Оценка</b>	<b>Контрольная работа (диктант)</b>	
	<b>орфографические</b>  /  <b>пунктуационные ошибки</b>	<b>дополнительные задания</b>  <i>(фонетическое, лексическое, орфографическое, грамматическое)</i>
«5»	0/0; или 0/1 <i>(негрубая);</i> или 1/0 <i>(негрубая)</i>	Выполнены верно                      все задания
«4»	<b>2/2;</b> или <b>1/3;</b> или <b>0/4;</b>  <b>3/0</b> <i>(если среди них есть однотипные)</i>	правильно выполнено  не менее $\frac{3}{4}$ заданий
«3»	<b>4/4;</b> или <b>3/5;</b> или <b>0/7;</b>  в 5 кл. допускается:  5/4;  6/6 <i>(если имеются ошибки однотипные и негрубые)</i>	правильно выполнено  не менее половины заданий
«2»	до 7/7; или 6/8; или 5/9; или 8/6	не выполнено  более половины заданий

10.

**Итоговая работа по  
РУССКОМУ ЯЗЫКУ****7 класс****Вариант 1****Инструкция по выполнению работы**

На выполнение проверочной работы по русскому языку даётся 90 минут. Работа включает в себя 14 заданий.

Ответ запишите в поле ответа в тексте работы.

При выполнении работы не разрешается пользоваться учебником, рабочими тетрадями, справочниками по грамматике, орфографическими словарями, иными справочными материалами.

Советуем выполнять задания в том порядке, в котором они даны. Для экономии времени пропускайте задание, которое не удаётся выполнить сразу, и переходите к следующему. Если после выполнения всей работы у Вас останется время, Вы сможете вернуться к пропущенным заданиям. Постарайтесь выполнить как можно больше заданий.

**Желаем успеха!**

---

*Заполняется учителем, экспертом или техническим специалистом*

**Обратите внимание:** в случае, если какие-либо задания не могли быть выполнены целым классом по причинам, связанным с отсутствием соответствующей темы в реализуемой школой образовательной программе, в форме сбора результатов ВПР всем обучающимся класса за

данное задание вместо баллавыставляется значение «Тема не пройдена». В соответствующие ячейки таблицы заполняется н/п.

*Таблица для внесения баллов участника*

Номер задания	1К1	1К2	1К3	2К1	2К2	2К3	2К4	3(1)	3(2)	4(1)	4(2)	5	6	7(1)	7(2)	8(1)	8(2)	9
Номер задания	10		11(1)	11(2)	12	13(1)	13(2)	14	Сумма баллов	Отметка за работу								
я																		

Перепишите текст 1, раскрывая скобки, вставляя, где это необходимо, пропущенные буквы и знаки препинания.

## Текст 1

Я люблю сев..рный лес за зав..ражива..щую т..шину царящую в нём. Особенн.. хорошо в ра(з/с)росш..мся ельн..ке на дне глубокого лога.

Между др..весными стволами обро..шими (в)течени.. дес..тилетий седым мхом ра(с,сс)ыпа(н,нн)ы клоч..я голубого неба. Свес..вшиея ветви деревьев напоминают гиган..ские руки. <sup>(4)</sup> Сказочно ф..нт..стический характер пр..дают картин.. леса ра(з/с)трёп..(н,нн)ые<sup>(3)</sup> папоротники. Мя..кий желт..ватый мох скрадывает малейший звук и вы точн.. идёте по ковру.

Как(то) даже (не)много жутко сделае..ся когда прямо с солнц..пёка войдёш.., не торопясь в густую тень в..ковых ел..й.

(Не)смотря на тишину и покой, птицы (не)любят такого леса пр..дпоч

итая д..ржат..ся

в молодых зар..слях.

(2)

ухает (в) (не)проходимую гущу. Зв..рают только белка да пёстрый дятел. (Из)редк..









КОД



Выполните обозначенные цифрами в тексте 1 языковые разборы:

2

(2) – морфемный и словообразовательный разборы слова;

\_\_\_\_\_  
\_\_\_\_\_

\_\_\_\_\_  
\_\_\_\_\_

\_\_\_\_\_

\_\_\_\_\_

(3) – морфологический разбор слова;

\_\_\_\_\_  
\_\_\_\_\_

\_\_\_\_\_

\_\_\_\_\_

\_\_\_\_\_

\_\_\_\_\_

КОД

(4) – синтаксический разбор предложения.



Выпишите, раскрывая скобки, вставляя пропущенные буквы, предложения, в которых выделенные слова являются предлогами.

3

- 1) Мы долго говорили **(на)счёт** похода.
- 2) **(В)течени..** реки много водоворотов.
- 3) **(Не)взирая на** дождь, вылет состоялся.
- 4) Всегда имей это **(в)виду!**

Ответ. \_\_\_\_\_

\_\_\_\_\_

\_\_\_\_\_

Выпишите, раскрывая скобки, предложения, в которых выделенные слова являются союзами.

4

- 1) Брат достал торт, **что(бы)** разрезать его.
- 2) Иван замолчал, **за(то)** заговорил Игорь.
- 3) Мы будем есть на ужин **то(же)**, что и все.
- 4) **Так(же)**, как вчера, Алла проснулась до рассвета.

Ответ. \_\_\_\_\_

\_\_\_\_\_

\_\_\_\_\_

Поставьте знак ударения в следующих словах.

5

Приняли, экспресс, километр, привезена.

Найдите и исправьте грамматическую(-ие) ошибку(-и) в предложении(-ях). Запишите исправленный(-ые) вариант(ы) предложения(-ий).

6

- 1) Вчера, возвращаясь с работы, у меня потерялась папка с документами.
- 2) По прибытию на соревнования гимнасты приступили к тренировкам.
- 3) Нарядные девочки и мальчики подошли к зданию городского театра.
- 4) Оля, увидев свою подругу, подошла к ней и поздравила с праздником.



Ответ. \_\_\_\_\_

\_\_\_\_\_

\_\_\_\_\_

\_\_\_\_\_

Выпишите предложение, в котором нужно поставить одну запятую. (Знаки препинания внутри предложений не расставлены.) Напишите, на каком основании Вы сделали свой выбор.

7

- 1) Зайдя в кабинет отца мы увидели необычные предметы лежавшие на письменном столе.
- 2) Наши новые знакомые остановились в отеле находившемся недалеко от центра Парижа.
- 3) Уехав из родного села Юрий долгое время скучал по друзьям оставшимся в Ивановке.
- 4) Все люди знавшие Степана Александровича говорили о нём с уважением и любовью.



Ответ. \_\_\_\_\_



\_\_\_\_\_

\_\_\_\_\_

Выпишите предложение, в котором необходимо поставить две запятые. (Знаки препинания внутри предложений не расставлены.) Напишите, на каком основании Вы сделали свой выбор.

8

- 1) Пытаясь научиться вязать крючком сестра обращалась за помощью к моей подруге.
- 2) Бабушка нам очень понравились пироги с клюквой испечённые для нашего праздника!
- 3) Путники остановились на ночлег в маленьком доме расположенном недалеко от моря.

4) Наши соседи внезапно уехали пообещав писать нам письма и летом приезжать в гости.



Ответ. \_\_\_\_\_



\_\_\_\_\_

\_\_\_\_\_

\_\_\_\_\_



**Прочитайте текст 2 и выполните задания 9–13.**

## Текст 2

(1) Озеро Байкал расположено на территории Бурятии и Иркутской области. (2) Это самое глубокое озеро в мире, также оно является самым большим природным хранилищем пресной воды. (3) Возраст озера Байкал точно неизвестен, учёные считают, что озеру около 35 миллионов лет. (4) Кстати, это делает Байкал по-своему уникальным, так как подавляющее большинство озёр не существует

такой длительный срок.

(5) Поскольку озеро Байкал – уникальный природный объект, существует даже Федеральный закон «Об охране озера Байкал», который был принят в 1999 году. (6) Тем не менее есть факторы, которые оказывают существенное негативное влияние на экологию озера. (7) Главный фактор – река Селенга. (8) Она является самым крупным притоком, а объём её стока превышает объёмы стоков всех остальных рек и речушек вместе взятых. (9) В своём течении река Селенга загрязняется через притоки. (10) К сожалению, браконьерство также является весьма существенной проблемой. (11) Главными объектами браконьерского вылова являются байкальские нерпа и омуль. (12) Всего браконьеры вылавливают примерно половину всей рыбы, которую ловят в озере Байкал.

(13) Крайне важно не допустить загрязнения озера. (14) Этот уникальный природный

и запишите основную мысль текста.

9

Ответ. \_\_\_\_\_

Определите, какой тип речи представлен в предложениях 13–14 текста. Запишите ответ.

10

Ответ. \_\_\_\_\_

11 Что оказывает отрицательное влияние на экологию озера? Запишите ответ. Выпишите из текста не менее трёх ключевых слов (словосочетаний), которые подтверждают Ваш ответ.

Ответ. \_\_\_\_\_

\_\_\_\_\_

\_\_\_\_\_

Определите **12** и запишите лексическое значение слова «уникальный» («уникальным») из предложения 4.

Ответ. \_\_\_\_\_

\_\_\_\_\_

Найдите стилистически окрашенное слово в предложениях 7–8, выпишите это слово. Подберите и запишите синоним к этому слову. **13**

Ответ. \_\_\_\_\_

\_\_\_\_\_

\_\_\_\_\_

**14**

Объясните значение пословицы *Под лежащий камень вода не течёт*, запишите Ваше объяснение.

Ответ. \_\_\_\_\_

\_\_\_\_\_

\_\_\_\_\_

\_\_\_\_\_

\_\_\_\_\_

Система оценивания проверочной работы по русскому языку

№	Содержание верного ответа и указания по оцениванию	Баллы
	<p>Текст 1</p> <p>Я люблю северный лес за завораживающую тишину, царящую в нём. Особенно хорошо в разросшемся ельнике на дне глубокого лога.</p> <p>Между древесными стволами, обросшими в течение десятилетий седым мхом, рассыпаны клочья голубого неба. Свесившиеся ветвидеревьев напоминают гигантские руки.<sup>(4)</sup> Сказочно фантастический характер придают картине леса растрёпанные<sup>(3)</sup> папоротники. Мягкий желтоватый мох скрадывает малейший звук, и вы точно идёте по ковру.</p> <p>Как-то даже немного жутко делается, когда прямо с солнцепёка войдёшь, не торопясь, в густую тень вековых елей.</p> <p>Несмотря на тишину и покой, птицы не любят такого леса, предпочитая держаться в молодых зарослях.</p> <p>В непроходимую глушь забираются только белка да пёстрый дятел. Изредка<sup>(2)</sup> ухает филин, вдалеке надрывается лесная сирота – кукушка.</p> <p style="text-align: right;"><i>(По Д. Мамину-Сибиряку)</i></p>	
<b>К1</b>	<b>Соблюдение орфографических норм</b>	
	Орфографических ошибок нет (или допущена одна негрубая ошибка). <i>При оценивании выполнения задания по критерию К1 учитываются только ошибки, сделанные при вставке пропущенных букв, раскрытии скобок, восстановлении слитного, отдельного и дефисного написания слов</i>	4
	Допущено не более двух ошибок	3
	Допущено три-четыре ошибки	2
	Допущено пять ошибок	1
	Допущено более пяти ошибок	0
<b>К2</b>	<b>Соблюдение пунктуационных норм</b>	
	Пунктуационных ошибок нет	3
	Допущена одна ошибка	2
	Допущено две ошибки	1
	Допущено более двух ошибок	0

КЗ	Правильность списывания текста	
	Текст переписан безошибочно (нет пропущенных и лишних слов, нет слов с изменённым графическим обликом). ИЛИ Допущено не более трёх описок и ошибок следующего характера: 1) изменён графический облик слова (допущены перестановка, замена или пропуск буквы, не приводящие к орфографической или грамматической ошибке); 2) в переписанном тексте пропущено одно из слов текста либо есть одно лишнее слово	2
	Допущено четыре–семь описок и ошибок следующего характера: 1) изменён графический облик слова (допущены перестановка, замена или пропуск буквы, не приводящие к орфографической или грамматической ошибке); 2) в переписанном тексте пропущено одно из слов текста либо есть одно лишнее слово	1
	Допущено более семи описок и ошибок следующего характера: 1) изменён графический облик слова (допущены перестановка, замена или пропуск буквы, не приводящие к орфографической или грамматической ошибке); 2) в переписанном тексте пропущено одно из слов текста либо есть одно лишнее слово	0
<i>Максимальный балл</i>		9

Морфемный и словообразовательный разборы слова

2

изредка<sup>(2)</sup>

изредка<sup>^</sup>

изредка<sup>^</sup> ← редкий (приставочно-суффиксальный способ)

Морфологический разбор слова

**растрёпанные<sup>(3)</sup>**

апоротники (какие?) растрёпанные – причастие, н. ф. – растрёпанный; от глаг. растрепать.  
ост. – страдат., прош. вр., сов. в.; непост. – в полной форме, им. п., мн. ч.  
предложении является определением.

## Синтаксический разбор предложения

**Свесившиеся ветви деревьев напоминают гигантские руки.<sup>(4)</sup>**

Предложение повествовательное, невосклицательное, простое, распространённое. Грамматическая основа: *ветви* (подлежащее, выражено именем существительным) *напоминают* (сказуемое, выражено глаголом).

Второстепенные члены предложения: (*ветви*) *деревьев* – дополнение, выражено именем существительным (возможно: определение); (*ветви*) *свесившиеся* – определение, выражено

№	Указания по оцениванию	Баллы
<b>К1</b>	<b>Выполнение морфемного разбора</b>	
	Разбор выполнен верно	3
	При разборе допущена одна ошибка	2
	При разборе допущено две ошибки	1
	При разборе допущено более двух ошибок	0
<b>К2</b>	<b>Выполнение словообразовательного разбора</b>	
	Разбор выполнен верно	3
	При разборе допущена одна ошибка	2
	При разборе допущено две ошибки	1
	При разборе допущено более двух ошибок	0
<b>К3</b>	<b>Выполнение морфологического разбора</b>	
	Разбор выполнен верно	3
	При разборе допущена одна ошибка	2
	При разборе допущено две ошибки	1
	При разборе допущено более двух ошибок	0
<b>К4</b>	<b>Выполнение синтаксического разбора предложения</b>	
	Разбор выполнен верно	3
	При разборе допущена одна ошибка	2
	При разборе допущено две ошибки	1
	При разборе допущено более двух ошибок	0
<i>Максимальный балл</i>		<i>12</i>

3

Содержание верного ответа и указания по оцениванию	Баллы
Правильный ответ должен содержать следующие элементы: 1) распознавание предложений с предлогом: <i>Мы долго говорили насчёт похода. Невзирая на дождь, вылет состоялся;</i> 2) правильное написание предлогов: <i>насчёт, невзирая на</i>	
<b>Распознавание предложений</b>	
Правильно определены и выписаны два предложения	1
Правильно определено и выписано только одно из двух предложений. ИЛИ Наряду с правильными выписаны другие предложения. ИЛИ Оба предложения не выписаны	0
<b>Правильное написание предлогов</b>	
В написании предлогов орфографических ошибок нет	1
В написании предлогов допущена одна ошибка или более	0
<i>Максимальный балл</i>	<i>2</i>

4

Содержание верного ответа и указания по оцениванию	Баллы
<p>Правильный ответ должен содержать следующие элементы:</p> <p>1) распознавание предложений с союзом: <i>Брат достал торт, чтобы разрезать его. Иван замолчал, зато заговорил Игорь;</i></p> <p>2) правильное написание союзов: <i>чтобы, зато</i></p>	
<b>Распознавание предложений</b>	
Правильно определены и выписаны два предложения	1
Правильно определено и выписано только одно из двух предложений. ИЛИ Наряду с правильными выписаны другие предложения. ИЛИ Оба предложения не выписаны	0
<b>Правильное написание союзов</b>	
В написании союзов орфографических ошибок нет	1
В написании союзов допущена одна ошибка или более	0
<i>Максимальный балл</i>	2

5

Содержание верного ответа и указания по оцениванию	Баллы
<p>Верно поставлено ударение во всех словах</p>	2
Верно поставлено ударение только в трёх словах	1
Верно поставлено ударение только в одном-двух словах. ИЛИ Ударение во всех словах поставлено неверно / не поставлено	0
<i>М ь ый б</i>	2

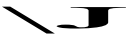
**Содержание верного ответа и указания по оцениванию**

**Баллы**

*Вчера, возвращаясь с работы, я потерял папку с документами. По прибытии на соревнования гимнасты приступили к тренировкам.*

ИЛИ *Вчера когда я возвращался с работы у меня потерялась папка с*

6





7

Содержание верного ответа и указания по оцениванию	Баллы
<p>Правильный ответ должен содержать следующие <u>элементы</u>:</p> <p>1) распознавание предложения и места постановки запятой: <i>Наши новые знакомые остановились в отеле, находившемся недалеко от центра Парижа;</i></p> <p>2) обоснование выбора предложения, например: причастный оборот находится после определяемого слова и завершает предложение.</p> <p style="text-align: center;">*</p> <p>ИЛИ [сущ.,  п.о.].</p> <p>Обоснование выбора предложения может быть сформулировано иначе</p>	
<b>Распознавание предложения и места постановки запятой</b>	
Правильно определено предложение и место постановки запятой	1
<p>Правильно определено предложение, но место постановки запятой определено неверно.</p> <p>ИЛИ Ответ <del>не</del>правильный</p>	0
<b>Обоснование выбора предложения</b>	
Верно обоснован выбор предложения	1
<p>Обоснование отсутствует.</p> <p>ИЛИ Ответ <del>не</del>правильный</p>	0
<i>Максимальный балл</i>	2

8

Содержание верного ответа и указания по оцениванию	Баллы
<p>Правильный ответ должен содержать следующие <u>элементы</u>:</p> <p>1) распознавание предложения и мест расстановки запятых: <i>Бабушка, нам очень понравились пироги с клюквой, испечённые для нашего праздника!;</i></p> <p>2) обоснование выбора предложения, называние пунктуационных отрезков, например: это предложение с обращением и причастным оборотом, стоящим после определяемого слова</p> <p>ИЛИ Обращение стоит в начале предложения, причастный оборот стоит после определяемого слова и завершает предложение.</p> <p>Обоснование выбора предложения может быть сформулировано иначе</p>	
<b>Распознавание предложения и мест расстановки запятых</b>	
Правильно определено предложение и расставлены знаки препинания	2
Правильно определено предложение, при расстановке знаков препинания	1

9

Содержание верного ответа и указания по оцениванию (допускаются иные формулировки ответа, не искажающие его смысла)	Баллы
<p><u>Основная мысль текста.</u>  <i>Байкал – уникальный природный объект, и он нуждается в охране.</i>            Основная мысль текста может быть приведена в иной, близкой по смыслу формулировке</p>	
<p>Основная мысль определена верно, полно; предложение построено правильно, в нём употреблены слова в свойственном им значении</p>	2
<p>Основная мысль определена верно, но недостаточно полно; предложение построено правильно, в нём употреблены слова в свойственном им значении.            ИЛИ Основная мысль определена верно, полно; в предложении допущено один-два речевых недочёта.            ИЛИ Основная мысль определена верно, но недостаточно полно; в предложении допущен один речевой недочёт</p>	1
<p>Основная мысль определена верно, полно; в предложении допущено более двух речевых недочётов.            ИЛИ Основная мысль определена верно, но недостаточно полно; в предложении допущено два и более речевых недочёта.            ИЛИ Основная мысль не определена / определена неверно независимо от наличия/отсутствия речевых недочётов в построении предложения и словоупотреблении</p>	0
<i>Максимальный балл</i>	2

10

Содержание верного ответа и указания по оцениванию	Баллы
<p>Ответ: <i>рассуждение</i></p>	
<p>Дан верный ответ</p>	1
<p>Дан неверный ответ</p>	0
<i>Максимальный балл</i>	1

11

<p align="center"><b>Содержание верного ответа и указания по оцениванию</b>                      (допускаются иные формулировки ответа, не искажающие его смысла)</p>	<p align="center"><b>Баллы</b></p>
<p>Правильный ответ должен содержать следующие <u>элементы</u>:</p> <p>1) ответ на вопрос, например: <i>Река Селенга, которая загрязняется через притоки; браконьерство;</i>                      (Ответ может быть дан в иной, близкой по смыслу формулировке.)</p> <p>2) выписанные из текста ключевые слова и словосочетания, подтверждающие ответ, например: <i>негативное влияние на экологию озера, река Селенга загрязняется, главными объектами браконьерского вылова, браконьеры вылавливают примерно половину всей рыбы.</i></p> <p>Возможны другие формы, другая последовательность, другое (большее или меньшее, но не менее трёх) количество ключевых слов и словосочетаний</p>	
<p><b>Ответ на вопрос</b></p>	
<p>Дан правильный ответ, в предложении может быть допущен один речевой недочёт или допущена одна орфографическая, или одна пунктуационная, или одна грамматическая ошибка</p>	<p align="center">2</p>
<p>Дан правильный ответ, в предложении могут быть допущены один речевой недочёт и одна орфографическая, или одна пунктуационная, или одна грамматическая ошибка.</p> <p>ИЛИ Дан правильный ответ, в предложении могут быть допущены один речевой недочёт и две орфографические ошибки при отсутствии пунктуационных и грамматических ошибок.</p> <p>ИЛИ Дан правильный ответ, в предложении могут быть допущены один речевой недочёт и две пунктуационные ошибки при отсутствии орфографических и грамматических ошибок.</p> <p>ИЛИ Дан правильный ответ, в предложении могут быть допущены один речевой недочёт и две грамматические ошибки при отсутствии орфографических и пунктуационных ошибок.</p> <p><i>Всего в предложении, содержащем правильный ответ, в сумме может быть допущено не более трёх ошибок (в их числе – только один речевой недочёт)</i></p>	<p align="center">1</p>
<p>Дан правильный ответ, в предложении допущено более трёх ошибок.                      ИЛИ Ответ неправильный</p>	<p align="center">0</p>
<p><b>Выписанные из текста ключевые слова и словосочетания, подтверждающие ответ</b></p>	
<p>Правильно определены и выписаны ключевые слова и словосочетания (не менее трёх)</p>	<p align="center">3</p>
<p>Правильно определены и выписаны ключевые слова и словосочетания (не менее двух)</p>	<p align="center">2</p>
<p>Правильно определено и выписано ключевое слово или словосочетание</p>	<p align="center">1</p>
<p>Неправильно определены и выписаны ключевые слова и словосочетания.                      ИЛИ Не выписаны ключевые слова и словосочетания</p>	<p align="center">0</p>
<p align="right"><i>Максимальный балл</i></p>	<p align="center">5</p>

Содержание верного ответа и указания по оцениванию (допускаются иные формулировки ответа, не искажающие его смысла)	Баллы
<p><b>12</b>  <del>Уникальный</del> – единственный в своём роде, неповторимый, редкий, исключительный.                      Может быть дано иное, близкое по смыслу объяснение</p>	
Верно объяснено значение слова	1
Неверно объяснено значение слова. ИЛИ Объяснение значения слова не дано	0
<i>Максимальный балл</i>	<i>1</i>

Содержание верного ответа и указания по оцениванию (допускаются иные формулировки ответа, не искажающие его смысла)	Баллы
<p><b>13</b>                      Правильный ответ должен содержать следующие элементы:                      1) распознавание стилистически окрашенного слова: <i>речушек</i>;                      2) подбор синонима к данному слову: <i>речушка – маленькая река; речка</i>.                      Могут быть подобраны другие синонимы</p>	
<b>Распознавание стилистически окрашенного слова</b>	
Верно определено стилистически окрашенное слово	1
Неверно определено стилистически окрашенное слово. ИЛИ Не определено стилистически окрашенное слово	0
<b>Подбор синонима к слову</b>	
Верно подобран синоним к данному слову	1
Неверно подобран синоним к данному слову. ИЛИ Синоним не подобран	0
<i>Максимальный балл</i>	<i>2</i>

Содержание верного ответа и указания по оцениванию (допускаются иные формулировки ответа, не искажающие его смысла)	Баллы
<p><b>14</b>  <del>Данная</del> пословица означает: <i>если ничего не делать, ничего и не выйдет</i>.                      Могут быть представлены другие формулировки объяснения значения пословицы</p>	
Верно объяснено значение пословицы	2
В целом верно объяснено значение пословицы, но в объяснении есть неточность	1
Неверно объяснено значение пословицы. ИЛИ Объяснение значения пословицы не дано	0
<i>Максимальный балл</i>	<i>2</i>

## Система оценивания выполнения всей работы

Максимальный первичный балл за выполнение работы □ 47.

*Рекомендации по переводу первичных баллов в отметки по  
пятибалльной шкале*

Отметка по пятибалльной шкале	«2»	«3»	«4»	«5»
Первичные баллы	0–21	22–31	32–41	42–47

**8 класс**

### Контрольная работа №1

#### Контрольный диктант

**по теме «Повторение и систематизация изученного в 5-7 классах»**

**Цель:** выявление степени усвоения учащимися обязательного минимума знаний и умений за курс 5-7кл.: владение основными понятиями; знание и понимание основных языковых явлений; умение производить разные виды разбора; умение безошибочно писать слова с изученными орфограммами, расставлять необходимые знаки препинания.

#### Гроза

Помню застигнувшую нас в дороге грозу.

Я сидел с матерью в деревянном сарае под соломенной крышей. В открытых воротах голубыми зигзагами полыхала молния. Торопливо крестилась мать, прижимая меня к груди. Я прислушивался к шуму дождя, к тяжким раскатам грома, к раздрающему слух треску ударов, к беспокойному шуршанию мышей в овсяной соломе.

Поднявшись, мы увидели в воротах алмазную сетку дождя, а сквозь прозрачные капли уже сияло, переливаясь лучами, радостное летнее солнце.

Отец запряг напуганных грозой лошадей, нетерпеливо и беспокойно переступавших ногами. Еще веселей показалась обсаженная березами, омытая дождем дорога. Многоцветная радуга висела над лугом, а яркое солнце блестело на спинах бодро бежавших лошадей. Я сидел рядом с отцом, глядя на блестящую лужами, извивающуюся впереди дорогу, на уходившую темную, освещенную солнцем и все еще грозную тучу, на столб белого дыма, поднимающегося вдалеке над зажженным грозой сараем. Я слушал веселые голоса птиц в открывшемся мне умытом, чудесном солнечном мире.

(И.Соколов-Микитов)

Грамматическое задание

1. Озаглавьте текст
2. Выпишите из текста 1 предложение (1вариант) с причастным оборотом; (2вариант) с деепричастным оборотом. Графически объясните постановку знаков препинания.
3. Выполните морфемный разбор 1 глагола, 1 причастия, 1 деепричастия (1 вариант из 2 абзаца; 2 вариант из 4 абзаца)

#### Критерии оценивания диктанта

**Оценка «5»** выставляется за безошибочную работу, а также при наличии в ней одной негрубой орфографической или одной негрубой пунктуационной ошибки (**0/0; 0/1**).

**Оценка «4»** выставляется при наличии в диктанте двух орфографических и двух пунктуационных ошибок, или 1 орфографической и 3-х пунктуационных ошибок или 4-х пунктуационных ошибок при отсутствии орфографических ошибок. Оценка «4» может

выставляться при 3-х орфографических ошибках, если среди них есть однотипные (**2/0; 1/3; 0/4**).

**Оценка «3»** выставляется за диктант, в котором допущены 4 орфографические и 4 пунктуационные ошибки или 3 орфографические и 5 пунктуационных ошибок или 7 пунктуационных ошибок при отсутствии орфографических ошибок. В 5 классе допускается выставление оценки «3» за диктант при 5 орфографических и 4-х пунктуационных ошибках. Оценка «3» может быть поставлена также при наличии 6 орфографических и 6 пунктуационных ошибок, если среди тех и других имеются однотипные и негрубые ошибки (**4/4; 3/5; 0/7**).

**Оценка «2»** выставляется за диктант, в котором допущено до 7 орфографических и 7 пунктуационных ошибок, или 6 орфографических и 8 пунктуационных ошибок, или 5 орфографических и 9 пунктуационных ошибок, или 8 орфографических и 6 пунктуационных ошибок.

#### **Критерии оценивания грамматического задания**

«5» - 90% - 100%

«4» - 78% - 89%

«3» - 60% - 77%

«2» - менее 59%

### **Контрольная работа №2**

#### **Публицистическое сочинение о памятнике культуры**

##### **Критерии оценивания сочинения**

**Сочинения и изложения** – основные формы проверки умения правильно и последовательно излагать мысли, уровня речевой подготовки учащихся.

Сочинения и изложения в 5-9 классах проводятся в соответствии с требованиями раздела программы «Развития навыков связной речи».

С помощью сочинений и изложений проверяются:

умение раскрывать тему;

умение использовать языковые средства в соответствии со стилем, темой и задачей высказывания;

соблюдение языковых норм и правил правописания.

Любое сочинение и изложение оценивается двумя отметками: первая ставится за содержание и речевое оформление, вторая – за грамотность, т.е. за соблюдение орфографических, пунктуационных и языковых норм. Обе оценки считаются оценками по русскому языку, за исключением случаев, когда проводится работа, проверяющая знания учащихся по литературе. В этом случае первая оценка (за содержание и речь) считается оценкой по литературе.

Содержание сочинения и изложения оценивается по следующим критериям:

Соответствие работы ученика теме и основной мысли;

Полнота раскрытия темы;

Правильность фактического материала;

Последовательность изложения.

При оценке речевого оформления сочинений и изложений учитывается:

Разнообразие словаря и грамматического строя речи;

Стилевое единство и выразительность речи;

Число речевых недочетов.

Грамотность оценивается по числу допущенных учеником ошибок – орфографических, пунктуационных и грамматических.

##### **Оценка «5»**

Содержание работы полностью соответствует теме.

Фактические ошибки отсутствуют.

Содержание излагается последовательно.

Работа отличается богатством словаря, разнообразием используемых синтаксических конструкций, точностью словоупотребления.

Достигнуто стилевое единство и выразительность текста.

В целом в работе допускается 1 недочет в содержании и 1 – 2 речевых недочета.

Грамотность: допускается 1 орфографическая, или 1 пунктуационная, или 1 грамматическая ошибка.

#### **Оценка «4»**

Содержание работы в основном соответствует теме (имеются незначительные отклонения от темы).

Содержание в основном достоверно, но имеются единичные фактические неточности.

Имеются незначительные нарушения последовательности в изложении мыслей.

Лексический и грамматический строй речи достаточно разнообразен.

Стиль работы отличается единством и достаточной выразительностью.

В целом в работе допускается не более 2 недочетов в содержании и не более 3 – 4 речевых недочетов.

Грамотность: допускаются 2 орфографические и 2 пунктуационные ошибки, или 1 орфографическая и 3 пунктуационные ошибки, или 4 пунктуационные ошибки при отсутствии орфографических ошибок, а также 2 грамматические ошибки.

#### **Оценка «3»**

В работе допущены существенные отклонения от темы.

Работа достоверна в главном, но в ней имеются отдельные фактические неточности.

Допущены отдельные нарушения последовательности изложения.

Беден словарь и однообразны употребляемые синтаксические конструкции, встречается неправильное словоупотребление.

Стиль работы не отличается единством, речь недостаточно выразительна.

В целом в работе допускается не более 4 недочетов в содержании и 5 речевых недочетов.

Грамотность: допускаются 4 орфографические и 4 пунктуационные ошибки, или 3 орфографические и 5 пунктуационных ошибок, или 7 пунктуационных при отсутствии орфографических ошибок ( в 5 классе – 5 орфографических и 4 пунктуационные ошибки), а также 4 грамматические ошибки.

#### **Оценка «2»**

Работа не соответствует теме.

Допущено много фактических неточностей.

Нарушена последовательность изложения мыслей во всех частях работы, отсутствует связь между ними, работа не соответствует плану.

Крайне беден словарь, работа написана короткими однотипными предложениями со слабо выраженной связью между ними, часты случаи неправильного словоупотребления.

Нарушено стилевое единство текста.

В целом в работе допущено 6 недочетов в содержании и до 7 речевых недочетов.

Грамотность: допускаются 7 орфографических и 7 пунктуационных ошибок, или 6 орфографических и 8 пунктуационных ошибок, 5 орфографических и 9 пунктуационных ошибок, 8 орфографических и 6 пунктуационных ошибок, а также 7 грамматических ошибок.

Первая оценка (за содержание и речь) не может быть положительной, если не раскрыта тема высказывания, хотя по остальным показателям оно написано удовлетворительно.

На оценку сочинения и изложения распространяются положения об однотипных и негрубых ошибках, а также о сделанных учеником исправлениях.

### **Контрольная работа №3 Сжатое изложение по тексту А.Аверченко**

Мои родители жили в Севастополе, что я никак не мог понять в то время. Как можно было жить в Севастополе, когда существуют Филиппинские острова, южный берег Африки, пограничные города Мексики, прерии Северной Америки, мыс Доброй Надежды? Меня, десятилетнего, местожительство отца не удовлетворяло.

А занятие? Отец торговал чаем, мукой, свечами, овсом и сахаром. Конечно, я ничего не имел против торговли... Но вопрос: чем торговать? Я допускал торговлю слоновой костью, вымененной у туземцев на безделушки, золотым песком, драгоценным розовым деревом, сахарным тростником.

Но мыло! Но свечи! Но пилёный сахар!

Проза жизни тяготила меня. Я уходил за несколько вёрст от города и, пролеживая целыми днями на пустынном берегу моря, у подножия одинокой скалы, мечтал...

Пиратское судно решило пристать к этому месту, чтобы закопать награбленное сокровище: окованный железом сундук, полный старинных испанских дублонов, золотых бразильских и мексиканских монет и разной золотой, осыпанной драгоценными камнями утвари...

Я, спрятавшись в одном мне известном углублении на вершине скалы, молча слежу за всем происходящим: мускулистые руки энергично роют песок, опускают в яму тяжёлый сундук, засыпают его и, сделав на скале таинственную отметку, уезжают на новые грабежи, приключения...

Солнце накаливает морской песок у моих ног, тени постепенно удлиняются, а я, вытянувшись в холодке под облюбованной мною скалой, книга за книгой поглощаю двух своих любимцев: Луи Буссенара и капитана Майн Рида.

(По А. Аверченко)

№	Критерии оценивания сжатого изложения	Баллы
<b>ИК1</b>	<b>Содержание изложения</b>	
	Обучающийся точно передал основное содержание прослушанного текста, отразив все важные для его восприятия микротемы.	<b>2</b>
	Обучающийся передал основное содержание прослушанного текста, <b>но</b> упустил <b>или</b> добавил 1 микротему.	<b>1</b>
	Обучающийся передал основное содержание прослушанного текста, <b>но</b> упустил <b>или</b> добавил более 2 микротем.	<b>0</b>
<b>ИК2</b>	<b>Наличие сжатия исходного текста</b>	
	Обучающийся применил 1 или несколько приёмов сжатия текста, используя их на протяжении всего текста	<b>3</b>
	Обучающийся применил 1 или несколько приёмов сжатия текста, используя их для сжатия 2 микротем текста	<b>2</b>
	Обучающийся применил 1 или несколько приёмов сжатия текста, используя их для сжатия 1 микротемы текста.	<b>1</b>
	Обучающийся применил 1 или несколько приёмов сжатия текста, используя их для сжатия 1 микротемы текста, <b>или</b> не использовал приёмы сжатия текста.	<b>0</b>
<b>ИК3</b>	<b>Смысловая цельность, речевая связность и последовательность изложения</b>	
	Работа обучающегося характеризуется смысловой цельностью, речевой связностью и последовательностью изложения:	<b>2</b>



	- логические ошибки отсутствуют, последовательность изложения не нарушена; - в работе нет нарушений абзацного членения текста.	
	Работа обучающегося характеризуется смысловой цельностью, связностью и последовательностью изложения, <b>но</b> допущена 1 логическая ошибка, <b>и/или</b> в работе имеется 1 нарушение абзацного членения текста.	<b>1</b>
	В работе обучающегося просматривается коммуникативный замысел, <b>но</b> допущено более 1 логической ошибки, <b>и/или</b> имеются 2 случая нарушения абзацного членения текста	<b>0</b>
<b>№</b>	<b>Критерии оценки грамотности и фактической точности речи обучающегося</b>	<b>Баллы</b>
<b>ГК1</b>	<b>Соблюдение орфографических норм</b>	
	Орфографических ошибок нет, <b>или</b> допущено не более одной ошибки	2
	Допущено две-три ошибки	1
	Допущено четыре и более ошибки	0
<b>ГК2</b>	<b>Соблюдение пунктуационных норм</b>	
	Пунктуационных ошибок нет, <b>или</b> допущено не более двух ошибок	2
	Допущено три-четыре ошибки	1
	Допущено пять и более ошибок	0
<b>ГК3</b>	<b>Соблюдение грамматических норм</b>	
	Грамматических ошибок нет, <b>или</b> допущена одна ошибка	2
	Допущено две ошибки	1
	Допущено три и более ошибки	0
<b>ГК4</b>	<b>Соблюдение речевых норм</b>	
	Речевых ошибок нет, <b>или</b> допущено не более двух ошибок	2
	Допущено три-четыре ошибки	1
	Допущено пять и более ошибок	0
<b>ФК1</b>	<b>Фактическая точность письменной речи</b>	
	Фактических ошибок в изложении материала, а также в понимании и употреблении терминов нет	2
	Допущена одна ошибка в изложении материала или употреблении терминов	1
	Допущено две и более ошибки в изложении материала или употреблении терминов	0
<b>Максимальное количество баллов за сочинение и изложение по критериям ФК1, ГК1–ГК4</b>		<b>10</b>

**Нормативы выставления оценок за сжатое изложение**

<b>Отметки</b>	<b>Баллы</b>
----------------	--------------

«5»	16-17
«4»	13-15
«3»	10-12
«2»	0 – 9

### Контрольная работа №4 Контрольное сжатое изложение

Приплыли Пётр не на длинных лодках, может быть, и он заразился бы спесью. Но он хорошо помнил и снова видел гордое презрение, прикрытое любезными улыбками у всех этих людей с Запада — от седобородого, с выбитыми зубами матроса до купца, разодетого в испанский бархат... Вон — высоко на корме, у фонаря, стоит коренастый, коричневый, суровый человек в золотых галунах, в шляпе со страусовым пером, в шёлковых чулках. Это капитан. Спокойно глядит он сверху вниз на длинного, нелепого юношу в неуклюжей лодке, на царя варваров... Так же поглядывал он сверху вниз где-нибудь на Мадагаскаре, на Филиппинских островах, приказав зарядить пушки картечью...

И Пётр с азиатской хитростью почувствовал, каким он должен появиться перед этими людьми, чем единственным взять верх над ними... Их нужно было удивить, чтобы такого они сроду не видывали, чтобы рассказывали дома про небывалого царя, которому плевать на то, что — царь... Он, Пётр Алексеев, подшкипер переяславского флота, так и поведёт себя: мы, мол, люди рабочие, бедны да умны, пришли к вам с поклоном от нашего убожества, — пожалуйста, научите, как топор держать...

№	Критерии оценивания сжатого изложения	Баллы
<b>ИК1</b>	<b>Содержание изложения</b>	
	Обучающийся точно передал основное содержание прослушанного текста, отразив все важные для его восприятия микротемы.	<b>2</b>
	Обучающийся передал основное содержание прослушанного текста, <b>но</b> упустил <b>или</b> добавил 1 микротему.	<b>1</b>
	Обучающийся передал основное содержание прослушанного текста, <b>но</b> упустил <b>или</b> добавил более 2 микротем.	<b>0</b>
<b>ИК2</b>	<b>Наличие сжатия исходного текста</b>	
	Обучающийся применил 1 или несколько приёмов сжатия текста, используя их на протяжении всего текста	<b>3</b>
	Обучающийся применил 1 или несколько приёмов сжатия текста, используя их для сжатия 2 микротем текста	<b>2</b>
	Обучающийся применил 1 или несколько приёмов сжатия текста, используя их для сжатия 1 микротемы текста.	<b>1</b>
	Обучающийся применил 1 или несколько приёмов сжатия текста, используя их для сжатия 1 микротемы текста, <b>или</b> не использовал приёмы сжатия текста.	<b>0</b>
<b>ИК3</b>	<b>Смысловая цельность, речевая связность и последовательность изложения</b>	
	Работа обучающегося характеризуется смысловой цельностью, речевой связностью и последовательностью изложения: - логические ошибки отсутствуют, последовательность изложения не нарушена; - в работе нет нарушений абзацного членения текста.	<b>2</b>

	Работа обучающегося характеризуется смысловой цельностью, связностью и последовательностью изложения, <b>но</b> допущена 1 логическая ошибка, <b>и/или</b> в работе имеется 1 нарушение абзацного членения текста.	<b>1</b>
	В работе обучающегося просматривается коммуникативный замысел, <b>но</b> допущено более 1 логической ошибки, <b>и/или</b> имеются 2 случая нарушения абзацного членения текста	<b>0</b>
<b>№</b>	<b>Критерии оценки грамотности и фактической точности речи обучающегося</b>	<b>Баллы</b>
<b>ГК1</b>	<b>Соблюдение орфографических норм</b>	
	Орфографических ошибок нет, <b>или</b> допущено не более одной ошибки	2
	Допущено две-три ошибки	1
	Допущено четыре и более ошибки	0
<b>ГК2</b>	<b>Соблюдение пунктуационных норм</b>	
	Пунктуационных ошибок нет, <b>или</b> допущено не более двух ошибок	2
	Допущено три-четыре ошибки	1
	Допущено пять и более ошибок	0
<b>ГК3</b>	<b>Соблюдение грамматических норм</b>	
	Грамматических ошибок нет, <b>или</b> допущена одна ошибка	2
	Допущено две ошибки	1
	Допущено три и более ошибки	0
<b>ГК4</b>	<b>Соблюдение речевых норм</b>	
	Речевых ошибок нет, <b>или</b> допущено не более двух ошибок	2
	Допущено три-четыре ошибки	1
	Допущено пять и более ошибок	0
<b>ФК1</b>	<b>Фактическая точность письменной речи</b>	
	Фактических ошибок в изложении материала, а также в понимании и употреблении терминов нет	2
	Допущена одна ошибка в изложении материала или употреблении терминов	1
	Допущено две и более ошибки в изложении материала или употреблении терминов	0
<b>Максимальное количество баллов за сочинение и изложение по критериям ФК1, ГК1–ГК4</b>		<b>10</b>

**Нормативы выставления оценок за сжатое изложение**

<b>Отметки</b>	<b>Баллы</b>
«5»	16-17
«4»	13-15
«3»	10-12

«2»

0 – 9

**Контрольная работа №5**  
**Контрольный диктант**  
**по теме «Словосочетание. Двусоставные предложения. Второстепенные члены предложения»**

**Цель:** контроль и проверка знаний по разделу «Словосочетание. Двусоставные предложения. Второстепенные члены предложения»

В мире животных у нас есть симпатии и антипатии. Крокодилов не любит никто. Этот огромный, обитающий в воде ящер имеет небольшой мозг, но мощные челюсти и мускулистый хвост, удар которого может переломить ноги взрослой антилопе.

Крокодил – искусный охотник. Часами он может неподвижно лежать в воде, высунув на поверхность лишь ноздри и выпуклые глаза – «перископы». Стоит кому-то приблизиться к водопою и от жажды потерять бдительность, он мгновенно бросается на жертву. В Африке ею чаще всего бывают антилопы.

Размеры жертвы крокодила нисколько не смущают. На суше он её не приканчивает, а тащит в воду и топит. Рвать жертву хищник сразу не станет, а поместит за корягу или в пещеру, вырытую для этого в берегу под водой, и подождёт, пока добыча «отмокнет».

Желудок крокодила – адский химический комбинат, переваривающий всё: шерсть, рога, копыта. Даже железные крючья постепенно разьедаются в его желудке.

Суши крокодил избегает. Излюбленное его занятие – греться на песчаном берегу водоёма. При явной опасности он мчится в воду, изгибая тело, выбрасывая далеко вперёд задние ноги. Здесь он хозяин. (166 слов)

(По В.Пескову)

Грамматическое задание

1. Сделать синтаксический разбор предложения:  
Желудок крокодила – адский химический комбинат... (1 вариант)  
Излюбленное его занятие – греться... (2 вариант)
2. Найдите в тексте и выпишите несогласованного определение (1 вариант)  
приложение (2 вариант)
3. Найдите в тексте и выпишите 2 обстоятельства, определите его

**Критерии оценивания диктанта**

**Оценка «5»** выставляется за безошибочную работу, а также при наличии в ней одной негрубой орфографической или одной негрубой пунктуационной ошибки (**0/0; 0/1**).

**Оценка «4»** выставляется при наличии в диктанте двух орфографических и двух пунктуационных ошибок, или 1 орфографической и 3-х пунктуационных ошибок или 4-х пунктуационных ошибок при отсутствии орфографических ошибок. Оценка «4» может выставляться при 3-х орфографических ошибках, если среди них есть однотипные (**2/0; 1/3; 0/4**).

**Оценка «3»** выставляется за диктант, в котором допущены 4 орфографические и 4 пунктуационные ошибки или 3 орфографические и 5 пунктуационных ошибок или 7 пунктуационных ошибок при отсутствии орфографических ошибок. В 5 классе допускается выставление оценки «3» за диктант при 5 орфографических и 4-х пунктуационных ошибках. Оценка «3» может быть поставлена также при наличии 6 орфографических и 6 пунктуационных ошибок, если среди тех и других имеются однотипные и негрубые ошибки (**4/4; 3/5; 0/7**).

**Оценка «2»** выставляется за диктант, в котором допущено до 7 орфографических и 7 пунктуационных ошибок, или 6 орфографических и 8 пунктуационных ошибок, или 5

орфографических и 9 пунктуационных ошибок, или 8 орфографических и 6 пунктуационных ошибок.

#### Критерии оценивания грамматического задания

- «5» - 90% - 100%
- «4» - 78% - 89%
- «3» - 60% - 77%
- «2» - менее 59%

#### Контрольная работа №6

#### Контрольное сочинение по картине С.В. Герасимова «Церковь Покрова на Нерли»



4.

#### Критерии оценивания сочинения

**Сочинения и изложения** – основные формы проверки умения правильно и последовательно излагать мысли, уровня речевой подготовки учащихся.

Сочинения и изложения в 5-9 классах проводятся в соответствии с требованиями раздела программы «Развития навыков связной речи».

С помощью сочинений и изложений проверяются:

умение раскрывать тему;

умение использовать языковые средства в соответствии со стилем, темой и задачей высказывания;

соблюдение языковых норм и правил правописания.

Любое сочинение и изложение оценивается двумя отметками: первая ставится за содержание и речевое оформление, вторая – за грамотность, т.е. за соблюдение орфографических, пунктуационных и языковых норм. Обе оценки считаются оценками по русскому языку, за исключением случаев, когда проводится работа, проверяющая знания учащихся по литературе. В этом случае первая оценка (за содержание и речь) считается оценкой по литературе.

Содержание сочинения и изложения оценивается по следующим критериям:

Соответствие работы ученика теме и основной мысли;

Полнота раскрытия темы;

Правильность фактического материала;

Последовательность изложения.

При оценке речевого оформления сочинений и изложений учитывается:

Разнообразие словаря и грамматического строя речи;

Стилевое единство и выразительность речи;

Число речевых недочетов.

Грамотность оценивается по числу допущенных учеником ошибок – орфографических, пунктуационных и грамматических.

**Оценка «5»**

Содержание работы полностью соответствует теме.

Фактические ошибки отсутствуют.

Содержание излагается последовательно.

Работа отличается богатством словаря, разнообразием используемых синтаксических конструкций, точностью словоупотребления.

Достигнуто стилевое единство и выразительность текста.

В целом в работе допускается 1 недочет в содержании и 1 – 2 речевых недочета.

Грамотность: допускается 1 орфографическая, или 1 пунктуационная, или 1 грамматическая ошибка.

**Оценка «4»**

Содержание работы в основном соответствует теме (имеются незначительные отклонения от темы).

Содержание в основном достоверно, но имеются единичные фактические неточности.

Имеются незначительные нарушения последовательности в изложении мыслей.

Лексический и грамматический строй речи достаточно разнообразен.

Стиль работы отличается единством и достаточной выразительностью.

В целом в работе допускается не более 2 недочетов в содержании и не более 3 – 4 речевых недочетов.

Грамотность: допускаются 2 орфографические и 2 пунктуационные ошибки, или 1 орфографическая и 3 пунктуационные ошибки, или 4 пунктуационные ошибки при отсутствии орфографических ошибок, а также 2 грамматические ошибки.

**Оценка «3»**

В работе допущены существенные отклонения от темы.

Работа достоверна в главном, но в ней имеются отдельные фактические неточности.

Допущены отдельные нарушения последовательности изложения.

Беден словарь и однообразны употребляемые синтаксические конструкции, встречается неправильное словоупотребление.

Стиль работы не отличается единством, речь недостаточно выразительна.

В целом в работе допускается не более 4 недочетов в содержании и 5 речевых недочетов.

Грамотность: допускаются 4 орфографические и 4 пунктуационные ошибки, или 3 орфографические и 5 пунктуационных ошибок, или 7 пунктуационных при отсутствии орфографических ошибок ( в 5 классе – 5 орфографических и 4 пунктуационные ошибки), а также 4 грамматические ошибки.

**Оценка «2»**

Работа не соответствует теме.

Допущено много фактических неточностей.

Нарушена последовательность изложения мыслей во всех частях работы, отсутствует связь между ними, работа не соответствует плану.

Крайне беден словарь, работа написана короткими однотипными предложениями со слабо выраженной связью между ними, часты случаи неправильного словоупотребления.

Нарушено стилевое единство текста.

В целом в работе допущено 6 недочетов в содержании и до 7 речевых недочетов.

Грамотность: допускаются 7 орфографических и 7 пунктуационных ошибок, или 6 орфографических и 8 пунктуационных ошибок, 5 орфографических и 9 пунктуационных ошибок, 8 орфографических и 6 пунктуационных ошибок, а также 7 грамматических ошибок.

Первая оценка (за содержание и речь) не может быть положительной, если не раскрыта тема высказывания, хотя по остальным показателям оно написано удовлетворительно. На оценку сочинения и изложения распространяются положения об однотипных и негрубых ошибках, а также о сделанных учеником исправлениях.

### **Контрольная работа №7**

#### **Сочинение - рассуждение на тему «Слово делом крепко»**

Часто ли вы принимаете какие-то решения? Посадить, например, дерево, навестить заболевшего друга? И если вы выполнили свой собственный наказ, у вас спокойно и радостно на душе. Если вы научитесь быть верным своему слову в малом, научитесь этому и в большом.

Всегда ли вы держите слово?

#### **Критерии оценивания сочинения**

**Сочинения и изложения** – основные формы проверки умения правильно и последовательно излагать мысли, уровня речевой подготовки учащихся.

Сочинения и изложения в 5-9 классах проводятся в соответствии с требованиями раздела программы «Развития навыков связной речи».

С помощью сочинений и изложений проверяются:

умение раскрывать тему;

умение использовать языковые средства в соответствии со стилем, темой и задачей высказывания;

соблюдение языковых норм и правил правописания.

Любое сочинение и изложение оценивается двумя отметками: первая ставится за содержание и речевое оформление, вторая – за грамотность, т.е. за соблюдение орфографических, пунктуационных и языковых норм. Обе оценки считаются оценками по русскому языку, за исключением случаев, когда проводится работа, проверяющая знания учащихся по литературе. В этом случае первая оценка (за содержание и речь) считается оценкой по литературе.

Содержание сочинения и изложения оценивается по следующим критериям:

Соответствие работы ученика теме и основной мысли;

Полнота раскрытия темы;

Правильность фактического материала;

Последовательность изложения.

При оценке речевого оформления сочинений и изложений учитывается:

Разнообразие словаря и грамматического строя речи;

Стилевое единство и выразительность речи;

Число речевых недочетов.

Грамотность оценивается по числу допущенных учеником ошибок – орфографических, пунктуационных и грамматических.

#### **Оценка «5»**

Содержание работы полностью соответствует теме.

Фактические ошибки отсутствуют.

Содержание излагается последовательно.

Работа отличается богатством словаря, разнообразием используемых синтаксических конструкций, точностью словоупотребления.

Достигнуто стилевое единство и выразительность текста.

В целом в работе допускается 1 недочет в содержании и 1 – 2 речевых недочета.

Грамотность: допускается 1 орфографическая, или 1 пунктуационная, или 1 грамматическая ошибка.

#### **Оценка «4»**

Содержание работы в основном соответствует теме (имеются незначительные отклонения от темы).

Содержание в основном достоверно, но имеются единичные фактические неточности. Имеются незначительные нарушения последовательности в изложении мыслей.

Лексический и грамматический строй речи достаточно разнообразен.

Стиль работы отличается единством и достаточной выразительностью.

В целом в работе допускается не более 2 недочетов в содержании и не более 3 – 4 речевых недочетов.

Грамотность: допускаются 2 орфографические и 2 пунктуационные ошибки, или 1 орфографическая и 3 пунктуационные ошибки, или 4 пунктуационные ошибки при отсутствии орфографических ошибок, а также 2 грамматические ошибки.

### **Оценка «3»**

В работе допущены существенные отклонения от темы.

Работа достоверна в главном, но в ней имеются отдельные фактические неточности.

Допущены отдельные нарушения последовательности изложения.

Беден словарь и однообразны употребляемые синтаксические конструкции, встречается неправильное словоупотребление.

Стиль работы не отличается единством, речь недостаточно выразительна.

В целом в работе допускается не более 4 недочетов в содержании и 5 речевых недочетов.

Грамотность: допускаются 4 орфографические и 4 пунктуационные ошибки, или 3 орфографические и 5 пунктуационных ошибок, или 7 пунктуационных при отсутствии орфографических ошибок ( в 5 классе – 5 орфографических и 4 пунктуационные ошибки), а также 4 грамматические ошибки.

### **Оценка «2»**

Работа не соответствует теме.

Допущено много фактических неточностей.

Нарушена последовательность изложения мыслей во всех частях работы, отсутствует связь между ними, работа не соответствует плану.

Крайне беден словарь, работа написана короткими однотипными предложениями со слабо выраженной связью между ними, часты случаи неправильного словоупотребления.

Нарушено стилевое единство текста.

В целом в работе допущено 6 недочетов в содержании и до 7 речевых недочетов.

Грамотность: допускаются 7 орфографических и 7 пунктуационных ошибок, или 6 орфографических и 8 пунктуационных ошибок, 5 орфографических и 9 пунктуационных ошибок, 8 орфографических и 6 пунктуационных ошибок, а также 7 грамматических ошибок.

Первая оценка (за содержание и речь) не может быть положительной, если не раскрыта тема высказывания, хотя по остальным показателям оно написано удовлетворительно.

На оценку сочинения и изложения распространяются положения об однотипных и негрубых ошибках, а также о сделанных учеником исправлениях.

## **Контрольная работа №8** **Контрольная работа** **по теме «Предложения с обособленными членами. Обособленные члены предложения»**

**Цель:** контроль и проверка знаний по разделу «Обособленные члены предложения».



На этой лесной поляне Европа встречается с Азией. Две елки. Одна – в Европе, другая – в Азии. Холодно на поляне. Люди замерзли, греются, бегая из Европы в Азию и обратно.

Два великих материка встречаются на Уральском хребте, глядят друг на друга через реку Урал. Есть что-то значительное в минуте, когда в первый раз пересекаешь границу материков. Сзади – тысячи километров, впереди – подернутые морозом гребни синих лесов, новые тысячи километров твоей земли.

Первым границу по Уральским горам провел русский географ петровских времен Василий Татищев. Он заметил, что реки с Урала текут в двух направлениях. Одни текут в Печору и Каму, другие – в Обь. Замечено было, что растительность за горами тоже заметно меняется. Татищев первым дал им название: Уральские горы. Так определили границу между Европой и Азией.

### Грамматическое задание

1. Произведите синтаксический разбор 5 предложения из 1 абзаца
2. Выпишите два односоставных предложения, укажите их вид
3. Выпишите 2 обособленных членов предложения, укажите их вид

### Критерии оценивания диктанта

**Оценка «5»** выставляется за безошибочную работу, а также при наличии в ней одной негрубой орфографической или одной негрубой пунктуационной ошибки (**0/0; 0/1**).

**Оценка «4»** выставляется при наличии в диктанте двух орфографических и двух пунктуационных ошибок, или 1 орфографической и 3-х пунктуационных ошибок или 4-х пунктуационных ошибок при отсутствии орфографических ошибок. Оценка «4» может выставляться при 3-х орфографических ошибках, если среди них есть однотипные (**2/0; 1/3; 0/4**).

**Оценка «3»** выставляется за диктант, в котором допущены 4 орфографические и 4 пунктуационные ошибки или 3 орфографические и 5 пунктуационных ошибок или 7 пунктуационных ошибок при отсутствии орфографических ошибок. В 5 классе допускается выставление оценки «3» за диктант при 5 орфографических и 4-х пунктуационных ошибках. Оценка «3» может быть поставлена также при наличии 6 орфографических и 6 пунктуационных ошибок, если среди тех и других имеются однотипные и негрубые ошибки (**4/4; 3/5; 0/7**).

**Оценка «2»** выставляется за диктант, в котором допущено до 7 орфографических и 7 пунктуационных ошибок, или 6 орфографических и 8 пунктуационных ошибок, или 5 орфографических и 9 пунктуационных ошибок, или 8 орфографических и 6 пунктуационных ошибок.

### Критерии оценивания грамматического задания

«5» - 90% - 100%

«4» - 78% - 89%

«3» - 60% - 77%

«2» - менее 59%

### Контрольная работа №9

#### Контрольный диктант

#### по теме «Повторение и систематизация изученного в 8 классе»

**Цель:** выявление степени усвоения учащимися обязательного минимума знаний и умений за курс 5-8 классов: владение основными понятиями; знание и понимание основных языковых явлений; умение производить морфологические разборы; умение безошибочно писать слова с изученными орфограммами, расставлять необходимые знаки препинания

Прислушайтесь хорошенько, стоя в лесу или среди пробудившегося цветущего поля, и вы непременно услышите чудесные звуки земли. Во все времена люди ласково называли её матерью-землёю.

Журчание весеннего ручейка или плеск речных волн о песчаный берег, пение птиц или гром отдалённой грозы, шелест цветущих луговых трав или треск мороза в зимнюю ночь, трепетание зелёной листвы на деревьях или треск кузнечиков у протоптанной луговой тропинки – всё это бесчисленные звуки земли. Слышать их люди городские, оглушенные шумом машин, к сожалению, отвыкли. Тем радостнее такому человеку, ещё не совсем утратившему чувство родной природы, побывать в лесу, на реке, в поле, набраться душевных сил.

А как хорошо новое утро! Ещё до восхода солнца просыпаются, начиная радостно петь, птицы. Спят в каменных домах люди, редкая про шумит машина, но уже полнится жизнью пробудившийся лес, полной грудью дышит земля. В природе нет ничего музыкальнее наступающего раннего утра. (140 слов)

(По И.Соколову-Микитову)

#### Грамматическое задание

1. Сделать синтаксический разбор предложения:  
Тем радостнее такому человеку... (1 вариант)  
Ещё до восхода солнца... (2 вариант)
2. Выписать 3 словосочетания с разными видами связи, указать их.
3. Выписать 3 обстоятельства. Определить их вид.

#### Критерии оценивания диктанта

4. **Оценка «5»** выставляется за безошибочную работу, а также при наличии в ней одной негрубой орфографической или одной негрубой пунктуационной ошибки (0/0; 0/1).
5. **Оценка «4»** выставляется при наличии в диктанте двух орфографических и двух пунктуационных ошибок, или 1 орфографической и 3-х пунктуационных ошибок или 4-х пунктуационных ошибок при отсутствии орфографических ошибок. Оценка «4» может выставляться при 3-х орфографических ошибках, если среди них есть однотипные (2/0; 1/3; 0/4).
6. **Оценка «3»** выставляется за диктант, в котором допущены 4 орфографические и 4 пунктуационные ошибки или 3 орфографические и 5 пунктуационных ошибок или 7 пунктуационных ошибок при отсутствии орфографических ошибок. В 5 классе допускается выставление оценки «3» за диктант при 5 орфографических и 4-х пунктуационных ошибках. Оценка «3» может быть поставлена также при наличии 6 орфографических и 6 пунктуационных ошибок, если среди тех и других имеются однотипные и негрубые ошибки (4/4; 3/5; 0/7).
7. **Оценка «2»** выставляется за диктант, в котором допущено до 7 орфографических и 7 пунктуационных ошибок, или 6 орфографических и 8 пунктуационных ошибок, или 5 орфографических и 9 пунктуационных ошибок, или 8 орфографических и 6 пунктуационных ошибок.

#### Критерии оценивания грамматического задания

8. «5» - 90% - 100%
9. «4» - 78% - 89%
10. «3» - 60% - 77%
11. «2» - менее 59%

**9 класс****1. Контрольная работа****Контрольный диктант по повторению и систематизации изученного в 5-8 классах  
«Основные орфографические и пунктуационные нормы»****Время проведения – 40 мин.****Диктант. Море.**

Море гудело грозно, выделяясь из всех шумов этой тревожной ночи. Огромное, теряющееся в пространстве, оно лежало глубоко внизу, далеко белея сквозь сумрак бегущими к земле гривами пены. Страшен был и беспорядочный гул старых тополей за оградой сада, мрачным островом выроставшего на скалистом побережье. Море гудело ровно, победно и казалось всё величавее в сознании своей силы. Влажный ветер валил с ног на обрыве, но мы долго не в состоянии были насытиться его мягкой, до глубины души проникающей свежестью. Потом, скользя по мокрым глинистым тропинкам и остаткам деревянных лестниц, мы стали спускаться вниз, к сверкающему пеной прибою. Ступив на гравий, мы тотчас же отскочили в сторону от волны, разбившейся о камни. Высокие волны с грохотом пушечных выстрелов рушились на берег. Убегая назад, они увлекали спутанные водоросли. Весь воздух был пропитан прохладной изморосью, и всё вокруг дышало вольной свежестью моря. Темнота бледнела, и море уже ясно было видно на далёкое пространство. (148 слов)

**Задания.**

1. Синтаксический разбор по вариантам.
2. Выписать грамматические основы из предложений: Влажный ветер валил с ног на обрыве, но мы долго не в состоянии были насытиться его мягкой, до глубины души проникающей свежестью (1 вар.); Потом, скользя по мокрым глинистым тропинкам и остаткам деревянных лестниц, мы стали спускаться вниз, к сверкающему пеной прибою (2 вар.)
3. Выписать из текста 3 словосочетания с разными видами связи, указать вид связи.

**Кодификатор элементов содержания диктанта по русскому языку в 9 классе**

№п/п	Проверяемые умения
1	Орфографические умения
1.1.	Безударная гласная в корне слова, проверяемая ударением
1.2.	Безударные гласные в корне слова, не проверяемые ударением
1.3.	Корни с чередованием
1.4.	Правописание парных согласных
1.5.	Правописание непроизносимых согласных
1.6.	Правописание падежных окончаний имен прилагательных и причастий

1.7.	Правописание падежных окончаний имен существительных
1.8.	Раздельное написание предлогов и приставок
1.9.	Неизменяемые приставки
1.10.	З-с на конце приставок
1.11.	Приставки –пре и -при
1.12.	Написание НЕ с глаголами и деепричастиями
1.13.	Написание НЕ с причастиями
1.14.	Написание НЕ с прилагательными, существительными, наречиями
1.15.	Написание наречий
1.16.	Правописание гласной в суффиксах причастий
1.17.	Ё после шипящих в суффиксах причастий
1.18.	Одна и две буквы -н- в суффиксах причастий
1.19.	Одна и две буквы -н- в суффиксах прилагательных
1.20.	Исправления, помарки
2.	Пунктуационные умения
2.1	Знаки препинания при однородных членах предложения
2.2	Знаки препинания в сложных предложениях (сложносочинённое)
2.3	Постановка конечных знаков препинания
2.4	Знаки препинания при причастном обороте
2.5	Знаки препинания при деепричастном обороте
3.	Грамматические задания
3.1	Морфология
3.1.1	Умение правильно находить причастные и деепричастные обороты, указывать определяемые слова; определять части речи в предложении)
3.2	Синтаксис
3.2.1	Умение правильно выполнять синтаксический разбор предложения (находить главные и второстепенные члены предложения, правильно их подчёркивать; указывать типы сказуемых; определять способ связи слов в словосочетании)
3.3.	Пунктуация
3.3.1.	Графически объяснять постановку знаков препинания при причастном и деепричастном оборотах

### Спецификация контрольного диктанта

#### 1. Назначение контрольной работы

Контрольный диктант проводится с целью определения уровня освоения обучающимися 9 класса учебного материала по обобщению и систематизации повторенного предметного содержания курса русского языка 5-8 классов по программе основной образовательной программы школы и выявления элементов содержания, вызывающих наибольшее затруднение.

#### 2. Структура контрольной работы

Работа по русскому языку состоит из 2 – х частей: диктанта и грамматического задания. 1 часть – диктант – одна из основных форм проверки орфографической и пунктуационной грамотности. Для диктанта используется связный текст, который отвечает нормам

современного литературного языка и доступен по содержанию обучающимся данного класса. Объем диктанта - 148 слов (При подсчете слов учитываются как самостоятельные, так и служебные слова.) В контрольной работе, состоящей из диктанта и дополнительного (грамматического) задания, выставляются 2 оценки за каждый вид работы. При выполнении грамматических заданий можно пользоваться черновиком. Записи в черновике не учитываются при оценивании работы. Грамматическое задание составлено в одном варианте. Задания одинаковой сложности позволяют проверить сформированность одних и тех же предметных умений обучающихся.

### **3. Время выполнения работы**

На выполнение контрольной работы отводится 40 минут. Из них: 20 минут – на написание диктанта и его проверку, 20 минут - на выполнение грамматического задания.

### **4. Система оценивания отдельных заданий и работы в целом**

**Диктант оценивается одной отметкой.**

**Оценка «5»** выставляется за безошибочную работу, а также при наличии в ней одной негрубой орфографической или одной негрубой пунктуационной ошибки.

**Оценка «4»** выставляется при наличии в диктанте двух орфографических и двух пунктуационных ошибок, или 1 орфографической и 3-х пунктуационных ошибок или 4-х пунктуационных ошибок при отсутствии орфографических ошибок. Оценка «4» может выставляться при 3-х орфографических ошибках, если среди них есть однотипные.

**Оценка «3»** выставляется за диктант, в котором допущены 4 орфографические и 4 пунктуационные ошибки или 3 орфографические и 5 пунктуационных ошибок или 7 пунктуационных ошибок при отсутствии орфографических ошибок. Оценка «3» может быть поставлена также при наличии 6 орфографических и 6 пунктуационных ошибок, если среди тех и других имеются однотипные и негрубые ошибки.

**Оценка «2»** выставляется за диктант, в котором допущено до 7 орфографических и 7 пунктуационных ошибок, или 6 орфографических и 8 пунктуационных ошибок, или 5 орфографических и 9 пунктуационных ошибок, или 8 орфографических и 6 пунктуационных ошибок.

При большем количестве ошибок диктант оценивается баллом «1».

При некоторой вариативности количества ошибок, учитываемых при выставлении оценки за диктант, следует принимать во внимание предел, превышение которого не позволяет выставлять данную оценку. Таким пределом является для оценки «4» 2 орфографические ошибки, для оценки «3» - 4 орфографические ошибки (для 5 класса – 5 орфографических ошибок), для оценки «2» - 7 орфографических ошибок.

**Оценка выполнения грамматических заданий:**

**Оценка «5»** ставится, если ученик выполнил все 3 задания верно.

**Оценка «4»** ставится, если ученик выполнил правильно 2 задания.

**Оценка «3»** ставится за работу, в которой правильно выполнено 1 задание.

**Оценка «2»** ставится за работу, в которой не выполнено правильно ни одного задания.

## **2. Изложение (подробное/сжатое)**

### **Подготовка к сжатою изложению. Написание сжатого изложения.**

Среди десятков и сотен принимаемых человеком решений ни одно не может сравниться по значению, по роли, по влиянию на судьбу с решением о том, по какой дороге пойти, какое поприще выбрать. Поиски жизненного пути, размышления о нём обыкновенно возникают у человека в том возрасте, когда он начинает осознавать себя частью общества, когда стремится разобраться в своих отношениях с окружающими, а также чувствует потребность реализовать свои возможности, свои силы, свою личность.

Учёные считают, что именно ради такой самореализации человек и живёт. Его не устраивает и не может устроить существование ради самого существования. Ему необходимо найти такое занятие, которое наполнит это существование истинным, подлинным смыслом. Каждый человек, как бы он ни был поглощён повседневными делами и заботами, хочет не просто жить, но и ощущать ценность своей жизни, знать, что его деятельность, преодоление препятствий, устремлённость в будущее имеют значение и несут какой-то смысл не для него одного. Только тогда человек чувствует себя не лишним, а свои способности — востребованными другими людьми, обществом.

Однако у каждого человека свои, только ему присущие задатки, склонности, способности, таланты. Ведь нет двух абсолютно одинаковых людей. И поэтому поиски смысла жизни — это самостоятельный путь проб и ошибок каждого человека. Это поиск человеком самого себя, своих жизненных ценностей, своих ориентиров.

При этом, независимо от того, как человек определил свой путь, какой смысл жизни нашёл, уже сам поиск этого смысла делает человека Человеком с большой буквы, личностью, так как никто из живых существ, кроме человека, не может осознанно относиться к жизни, не стремится понять и объяснить своё поведение, своё отношение к окружающим. (По Г.А. Маслоу)

### **Спецификация контрольных измерительных материалов для проведения контрольной работы (изложение)**

**Назначение КИМ** – оценить уровень общеобразовательной подготовки по русскому языку учащихся 9 класса. КИМ предназначены для контроля достижения планируемых предметных и метапредметных результатов.

**Структура работы.** Контрольная работа по русскому языку состоит из текста, предназначенного для сжатого изложения. Примерный объем текста для сжатого изложения в 9 классе – 150-170 слов. Учащиеся должны передать главное содержание как

каждой микротемы, так и всего текста в целом. Объём изложения – не менее 70 слов. Аудиозапись текста прослушивается учащимся 9 класса 2 раза. Время выполнения: 45 минут

Основные проверяемые умения: правильно и последовательно излагать мысли, уровень речевой подготовки учащихся. С помощью изложений проверяются: 1) умение раскрывать тему; 2) умение использовать языковые средства в соответствии со стилем, темой и задачей высказывания; 3) соблюдение языковых норм и правил правописания. 4) умение применять приемы сжатия текста. **Любое изложение оценивается двумя отметками:** первая ставится за содержание и речевое оформление, вторая – за грамотность, т.е. за соблюдение орфографических, пунктуационных и языковых норм.

### 1 отметка

Критерии оценивания сжатого изложения	Баллы
<b>Содержание изложения</b>	
Экзаменуемый точно передал основное содержание прослушанного текста, отразив все важные для его восприятия микротемы	2
Экзаменуемый передал основное содержание прослушанного текста, но упустил или добавил одну микротему	1
Экзаменуемый передал основное содержание прослушанного текста, но упустил или добавил более одной микротемы	0
<b>Сжатие исходного текста</b>	
Экзаменуемый применил один или несколько приёмов сжатия текста, используя их на протяжении всего текста	2
Экзаменуемый применил один или несколько приёмов сжатия двух микротем текста	1
Экзаменуемый применил один или несколько приёмов сжатия одной микротемы текста, или экзаменуемый не использовал приёмы сжатия текста	0
<b>Смысловая цельность, речевая связность и последовательность изложения</b>	
Работа экзаменуемого характеризуется смысловой цельностью, речевой связностью и последовательностью изложения: – логические ошибки отсутствуют; – в работе нет нарушений абзацного членения	2
Работа экзаменуемого характеризуется смысловой цельностью, речевой связностью и последовательностью изложения, но допущена одна логическая ошибка, и/или в работе имеется одно нарушение абзацного членения	1
В работе экзаменуемого просматривается коммуникативный замысел, но допущено более одной логической ошибки, и/или имеется более одного нарушения абзацного членения	0
<b>Максимальное количество баллов за сжатое изложение по критериям</b>	<b>6</b>

«5»	«4»	«3»	«2»
6 баллов	5-4 балла	3-2 балла	1 – 0 баллов

### 2 отметка

<b>Критерии оценки грамотности и фактической точности речи</b>	<b>Баллы</b>
<b>Соблюдение орфографических норм</b>	
Орфографических ошибок нет, или допущена одна ошибка	2
Допущены две-три ошибки	1
Допущено четыре ошибки и более	0
<b>Соблюдение пунктуационных норм</b>	
Пунктуационных ошибок нет, или допущены одна-две ошибки	2
Допущены три-четыре ошибки	1
Допущено пять ошибок и более	0
<b>Соблюдение грамматических норм</b>	
Грамматических ошибок нет, или допущена одна ошибка	2
Допущены две ошибки	1
Допущено три ошибки и более	0
<b>Соблюдение речевых норм</b>	
Речевых ошибок нет, или допущены одна-две ошибки	2
Допущены три-четыре ошибки	1
Допущено пять ошибок и более	0
<b>Фактическая точность письменной речи</b>	
Фактических ошибок в изложении материала, а также в понимании и употреблении терминов нет	1
В изложении материала или употреблении терминов допущена одна фактическая ошибка и более	0
<b>Максимальное количество баллов</b>	9

«5»	«4»	«3»	«2»
9-8 баллов	7-6 баллов	5-4 балла	3 – 0 баллов

### 3. Сочинение-рассуждение на заданную тему.

#### Текст для выполнения задания

(1)Журка опять потянулся к полкам и взял самую прочную и новую на вид книгу с золотыми узорами на корешке. (2)Это оказались «Три мушкетёра» – старые друзья, которым Журка обрадовался, он начал перелистывать страницы, разглядывая картинки...

(3)И вдруг увидел между страницами узкий белый конверт. (4)Видимо, дедушка решил, что, если все другие книги покажутся Журке неинтересными, то «Мушкетёров» он всё равно пролистает до конца. (5)Тем же прямым почерком, каким раньше дед писал короткие поздравления на открытках, на конверте было выведено: Ю р и к у.

(6)Журка сперва сам не знал, чего испугался, хотя нет, не испугался, а задрожал от непонятной тревоги. (7)Оглянулся на закрытую дверь, подошёл к окну и, суетливо дёргая пальцами, оторвал у конверта край. (8)Развернул большой тонкий лист...

(9)Дед писал чёткими, почти печатными буквами: «(10)Журавлик! (11)Книги на этих полках – тебе. (12)Это старые мудрые книги, в них есть душа. (13)Я их очень любил.



(14)Ты сбереги их, родной мой, и придёт время, когда они станут твоими друзьями. (15)Я это знаю, потому что помню, как ты слушал истории о плаваниях Беринга и Крузенштерна и как однажды пытался сочинить стихи про Галактику, помнишь?

(16)Малыш мой крылатый, ты не знаешь, как я тебя люблю. (17)Жаль, что из-за разных нелепостей мы виделись так редко. (18)В эти дни я всё время вспоминаю тебя. (19)Чаще всего, как мы идём по берегу Каменки и я рассказываю тебе про своё детство и большого змея. (20)Про то, как он тащит меня в лёгкой тележке сквозь луговую траву, и я вот-вот взлечу за ним. (21)Жаль, что так быстро оборвалась тонкая бечева...

(22)В детстве я утешал себя, что змей не упал за лесом, а улетел в далёкие края и когда-нибудь вернётся. (23)И его бумага будет пахнуть солёными брызгами моря и соком тропических растений. (24)Наверно, потому я к старости и стал собирать эти книги: мне казалось, что они пахнут так же.

(25)И сейчас я оставляю всё это тебе, как моему самому большому и настоящему другу. (26)Может быть, эти книги помогут тебе взлететь.

(27)Журка, вспоминай меня, ладно? (28)Ты вспоминай, как мы расклеивали в твоём альбоме марки, говорили о кораблях и созвездиях, а вечерами смотрели на поезда. (29)И учись летать высоко и смело! (30)Ты сумеешь. (31)Если тяжело будет – выдержишь, если больно – вытерпишь, если страшно – преодолеешь. (32)Самое трудное знаешь что? (33)Когда ты считаешь, что надо делать одно, а тебе говорят: делай другое. (34)И говорят хором, говорят самые справедливые слова, и ты сам уже начинаешь думать: а ведь, наверное, они и в самом деле правы. (35)Может случиться, что правы. (36)Но если будет в тебе хоть капелька сомнения, если в самой-самой глубине души осталась крошка уверенности, что прав ты, а не они, делай посвоему. (37)Не оправдывай себя чужими правильными словами.

(38)Прости меня, я, наверное, длинно и непонятно пишу... (39)Нет, ты поймёшь, ведь ты у меня славный, умница. (40)Жаль, что я тебя, кажется, больше никогда не увижу. (41)Никогда не писал длинных писем. (42)Никому. (43)А теперь не хочется заканчивать. (44)Будто рвётся нить...

(45)Видишь, какое длинное письмо написал тебе, мой настоящий друг, твой дед Юрий Савельев».

(46)Журка дочитал письмо и сразу, не сдерживаясь, заплакал. (47)Его резанули тоска и одиночество, которые рвались из этого письма. (48)И любовь к нему, к Журке, о которой он, оказывается, и не знал...

(По

В.П. Крапивину\*) \* Владислав Петрович Крапивин (1938–2020) – советский и российский детский писатель.

**Напишите сочинение-рассуждение. Объясните, как Вы понимаете смысл финала текста: «Его резанули тоска и одиночество, которые рвались из этого письма. И**

**любовь к нему, к Журке, о которой он, оказывается, и не знал...» Приведите в сочинении два примера-иллюстрации из прочитанного текста, подтверждающих Ваши рассуждения.**

Приводя примеры-иллюстрации, указывайте номера нужных предложений или применяйте цитирование. Объём сочинения должен составлять не менее 70 слов. Если сочинение представляет собой полностью переписанный или пересказанный исходный текст без каких бы то ни было комментариев, то такая работа оценивается нулём баллов. Сочинение пишите аккуратно, разборчивым почерком.

**Критерии оценивания сочинения – рассуждения на тему, связанную с анализом текста.**

Задание с развёрнутым ответом (сочинение) проверяет умение создавать собственное высказывание на основе прочитанного текста.

Сочинение по всем критериям С2К1–С2К4 оценивается нулём баллов:

- если сочинение представляет собой полностью переписанный или пересказанный текст;
  - если сочинение написано на основе фрагмента текста, отличного от фрагмента текста в задании
- выполняемого варианта;
- если в сочинении менее 70 слов.

Сочинение оценивается по следующим критериям.

**1 отметка**

<b>Критерии оценивания сочинения-рассуждения на тему, связанную с анализом текста</b>	<b>Баллы</b>
<b>1. Понимание смысла фрагмента текста.</b> Обучающийся дал верное объяснение содержания фрагмента. Ошибок в интерпретации нет	<b>1</b>
Обучающийся дал в целом верное объяснение содержания фрагмента, но в интерпретации допущена одна ошибка и более, или дал неверное объяснение содержания фрагмента текста, или объяснение содержания фрагмента в работе отсутствует	<b>0</b>
<b>2. Наличие примеров-иллюстраций</b> Обучающийся привёл два примера-иллюстрации из текста, которые соответствуют объяснению содержания данного фрагмента	<b>3</b>
Обучающийся привёл один пример-иллюстрацию из текста, соответствующий объяснению содержания данного фрагмента	<b>2</b>
Обучающийся привёл пример(ы) не из прочитанного текста	<b>1</b>
Обучающийся не привёл ни одного примера-иллюстрации, объясняющего содержание данного фрагмента, или экзаменуемый привёл в качестве примера-иллюстрации данную в задании цитату или её часть	<b>0</b>

<b>3. Смысловая цельность, речевая связность и последовательность изложения.</b> Работа обучающегося характеризуется смысловой цельностью, речевой связностью и последовательностью изложения: – логические ошибки отсутствуют; – в работе нет нарушений абзацного членения	<b>2</b>
Работа обучающегося характеризуется смысловой цельностью, речевой связностью и последовательностью изложения, но допущена одна логическая ошибка, и/или в работе имеется одно нарушение абзацного членения	<b>1</b>
В работе обучающегося просматривается коммуникативный замысел, но допущено более одной логической ошибки, и/или имеется более одного нарушения абзацного членения	<b>0</b>
<b>4. Композиционная стройность.</b> Работа характеризуется композиционной стройностью и завершённостью, ошибок в построении текста нет	<b>1</b>
В работе нарушена композиционная стройность, и/или работа не завершена, и/или в построении текста допущена одна ошибка и более	<b>0</b>
Максимальное количество баллов за сочинение по критериям	<b>7</b>

«5»	«4»	«3»	«2»
<b>7 баллов</b>	<b>6-5 баллов</b>	<b>4-3 балла</b>	<b>2 – 0 баллов</b>

**2 отметка**

<b>Критерии оценки грамотности и фактической точности речи</b>	<b>Баллы</b>
<b>Соблюдение орфографических норм</b>	
Орфографических ошибок нет, или допущена одна ошибка	2
Допущены две-три ошибки	1
Допущено четыре ошибки и более	0
<b>Соблюдение пунктуационных норм</b>	
Пунктуационных ошибок нет, или допущены одна-две ошибки	2
Допущены три-четыре ошибки	1
Допущено пять ошибок и более	0
<b>Соблюдение грамматических норм</b>	
Грамматических ошибок нет, или допущена одна ошибка	2
Допущены две ошибки	1
Допущено три ошибки и более	0
<b>Соблюдение речевых норм</b>	
Речевых ошибок нет, или допущены одна-две ошибки	2
Допущены три-четыре ошибки	1
Допущено пять ошибок и более	0
<b>Фактическая точность письменной речи</b>	
Фактических ошибок в изложении материала, а также в понимании и употреблении терминов нет	1
В изложении материала или употреблении терминов допущена одна фактическая ошибка и более	0
<b>Максимальное количество баллов</b>	<b>9</b>

«5»	«4»	«3»	«2»
9-8 баллов	7-6 баллов	5-4 балла	3 – 0 баллов

#### 4. Сочинение-рассуждение с объяснением значения слова

##### Текст для выполнения задания

(1)Журка опять потянулся к полкам и взял самую прочную и новую на вид книгу с золотыми узорами на корешке. (2)Это оказались «Три мушкетёра» – старые друзья, которым Журка обрадовался, он начал перелистывать страницы, разглядывая картинки...

(3)И вдруг увидел между страницами узкий белый конверт. (4)Видимо, дедушка решил, что, если все другие книги покажутся Журке неинтересными, то «Мушкетёров» он всё равно пролистает до конца. (5)Тем же прямым почерком, каким раньше дед писал короткие поздравления на открытках, на конверте было выведено: Ю р и к у.

(6)Журка сперва сам не знал, чего испугался, хотя нет, не испугался, а задрожал от непонятной тревоги. (7)Оглянулся на прикрытую дверь, подошёл к окну и, суетливо дёргая пальцами, оторвал у конверта край. (8)Развернул большой тонкий лист...

(9)Дед писал чёткими, почти печатными буквами: «(10)Журавлик! (11)Книги на этих полках – тебе. (12)Это старые мудрые книги, в них есть душа. (13)Я их очень любил. (14)Ты сбереги их, родной мой, и придёт время, когда они станут твоими друзьями. (15)Я это знаю, потому что помню, как ты слушал истории о плаваниях Беринга и Крузенштерна и как однажды пытался сочинить стихи про Галактику, помнишь?

(16)Малыш мой крылатый, ты не знаешь, как я тебя люблю. (17)Жаль, что из-за разных нелепостей мы виделись так редко. (18)В эти дни я всё время вспоминаю тебя. (19)Чаще всего, как мы идём по берегу Каменки и я рассказываю тебе про своё детство и большого змея. (20)Про то, как он тащит меня в лёгкой тележке сквозь луговую траву, и я вот-вот взлечу за ним. (21)Жаль, что так быстро оборвалась тонкая бечева...

(22)В детстве я утешал себя, что змей не упал за лесом, а улетел в далёкие края и когда-нибудь вернётся. (23)И его бумага будет пахнуть солёными брызгами моря и соком тропических растений. (24)Наверно, потому я к старости и стал собирать эти книги: мне казалось, что они пахнут так же.

(25)И сейчас я оставляю всё это тебе, как моему самому большому и настоящему другу. (26)Может быть, эти книги помогут тебе взлететь.

(27)Журка, вспоминай меня, ладно? (28)Ты вспоминай, как мы расклеивали в твоём альбоме марки, говорили о кораблях и созвездиях, а вечерами смотрели на поезда. (29)И учись летать высоко и смело! (30)Ты сумеешь. (31)Если тяжело будет – выдержишь, если больно – вытерпишь, если страшно – преодолеешь. (32)Самое трудное знаешь что? (33)Когда считаешь, что надо делать одно, а тебе говорят: делай другое. (34)И говорят хором, говорят самые справедливые слова, и ты сам уже начинаешь думать: а ведь, наверное, они и в самом деле правы. (35)Может случиться, что правы. (36)Но если будет в

тебе хоть капелька сомнения, если в самой-самой глубине души осталась крошка уверенности, что прав ты, а не они, делай посвоему. (37) Не оправдывай себя чужими правильными словами.

(38) Прости меня, я, наверное, длинно и непонятно пишу... (39) Нет, ты поймёшь, ведь ты у меня славный, умница. (40) Жаль, что я тебя, кажется, больше никогда не увижу.

(41) Никогда не писал длинных писем. (42) Никому. (43) А теперь не хочется заканчивать.

(44) Будто рвётся нить...

(45) Видишь, какое длинное письмо написал тебе, мой настоящий друг, твой дед Юрий Савельев».

(46) Журка дочитал письмо и сразу, не сдерживаясь, заплакал. (47) Его резанули тоска и одиночество, которые рвались из этого письма. (48) И любовь к нему, к Журке, о которой он, оказывается, и не знал...

(По

В.П. Крапивину\*) \* Владислав Петрович Крапивин (1938–2020) – советский и российский детский писатель.

**Напишите сочинение-рассуждение на тему «Кого мы называем настоящим другом?». Дайте определение выражению НАСТОЯЩИЙ ДРУГ и прокомментируйте его, ответив на вопрос, сформулированный в теме сочинения. Приведите в сочинении два примера-аргумента, подтверждающих Ваши рассуждения: один пример-аргумент приведите из прочитанного текста, а другой – из Вашего жизненного опыта.**

Приводя пример-аргумент из прочитанного текста, указывайте номера нужных предложений или применяйте цитирование. Объём сочинения должен составлять не менее 70 слов. Если сочинение представляет собой полностью переписанный или пересказанный исходный текст без каких бы то ни было комментариев, то такая работа оценивается нулём баллов. Сочинение пишите аккуратно, разборчивым почерком.

**Критерии оценивания сочинения – рассуждения на тему, связанную с анализом текста.**

Сочинение по всем критериям СЗК1–СЗК4 оценивается нулём баллов:

- если сочинение представляет собой полностью переписанный или пересказанный текст;
- если сочинение написано на основе ключевого понятия, отличного от ключевого понятия в задании 13.3 выполняемого варианта; – если в сочинении менее 70 слов. Ответ на задание 13.3 (сочинение-рассуждение) оценивается по следующим критериям.

**1 отметка**

Критерии оценивания сочинения-рассуждения на тему, связанную с анализом текста	Баллы
1. Толкование значения слова (выражения)	1

Обучающийся (в той или иной форме в любой из частей сочинения) дал определение и прокомментировал его	
Обучающийся (в той или иной форме в любой из частей сочинения) дал определение, но не прокомментировал его, или экзаменуемый дал неверное определение, или толкование слова (выражения) в работе экзаменуемого отсутствует	<b>0</b>
<b>2. Наличие примеров-аргументов</b> Обучающийся привёл два примера-аргумента: один пример-аргумент приведён из прочитанного текста, а другой – из жизненного опыта, или привёл два примера-аргумента из прочитанного текста	<b>3</b>
Обучающийся привёл один пример-аргумент из прочитанного текста	<b>2</b>
Обучающийся привёл примеры-аргументы из жизненного опыта	<b>1</b>
Обучающийся не привёл ни одного примера-аргумента	<b>0</b>
<b>3. Смысловая цельность, речевая связность и последовательность изложения.</b> Работа обучающегося характеризуется смысловой цельностью, речевой связностью и последовательностью изложения: – логические ошибки отсутствуют; – в работе нет нарушений абзацного членения	<b>2</b>
Работа обучающегося характеризуется смысловой цельностью, речевой связностью и последовательностью изложения, но допущена одна логическая ошибка, и/или в работе имеется одно нарушение абзацного членения	<b>1</b>
В работе обучающегося просматривается коммуникативный замысел, но допущено более одной логической ошибки, и/или имеется более одного нарушения абзацного членения	<b>0</b>
<b>4. Композиционная стройность.</b> Работа характеризуется композиционной стройностью и завершённостью, ошибок в построении текста нет	<b>1</b>
В работе нарушена композиционная стройность, и/или работа не завершена, и/или в построении текста допущена одна ошибка и более	<b>0</b>
Максимальное количество баллов за сочинение по критериям	<b>7</b>

«5»	«4»	«3»	«2»
7 баллов	6-5 баллов	4-3 балла	2 – 0 баллов

**2 отметка**

Критерии оценки грамотности и фактической точности речи	Баллы
<b>Соблюдение орфографических норм</b>	
Орфографических ошибок нет, или допущена одна ошибка	2
Допущены две-три ошибки	1
Допущено четыре ошибки и более	0
<b>Соблюдение пунктуационных норм</b>	
Пунктуационных ошибок нет, или допущены одна-две ошибки	2
Допущены три-четыре ошибки	1
Допущено пять ошибок и более	0
<b>Соблюдение грамматических норм</b>	
Грамматических ошибок нет, или допущена одна ошибка	2
Допущены две ошибки	1

Допущено три ошибки и более	0
<b>Соблюдение речевых норм</b>	
Речевых ошибок нет, или допущены одна-две ошибки	2
Допущены три-четыре ошибки	1
Допущено пять ошибок и более	0
<b>Фактическая точность письменной речи</b>	
Фактических ошибок в изложении материала, а также в понимании и употреблении терминов нет	1
В изложении материала или употреблении терминов допущена одна фактическая ошибка и более	0
<b>Максимальное количество баллов</b>	9

«5»	«4»	«3»	«2»
9-8 баллов	7-6 баллов	5-4 балла	3 – 0 баллов

## 5. Контрольная работа по теме "Сложносочинённое предложение"

### Вариант 1

**1. Спишите, раскрывая скобки, расставляя знаки препинания. Подчеркните грамматические основы.**

1) Я был резв ленив и вспыльчив но чу..ствителен и ч..столюбив и ласкою от меня можно было добит..ся всего. 2) То исти..ой дыш..т всё в ней то всё в ней пр..творно и ложно. 3) К (не)счастью всякий вмешивался в моё воспитание и (н..)кто (н..)умел за меня взят..ся. 4) Было т..мно но я всё(таки) вид..л и деревья и воду и людей. 5) Всё дальше путь и месяц выше и звёзды меркнут в с..ребре. 6) Где(то) в глубине глухо посвист..вал сквозняк и капала вода с прозрач..ным звуком. 7) Наша лодка оставляя..т след (не)исчеза..щий на воде от рыбы то(же) ост..ётся кружок. 8) То (ли) ра..ветало то (ли) тучи на неб.. ра..сеялись.

**2. Укажите количество грамматических основ в предложениях (знаки препинания не расставлены).**

1) Год за годом проходили, исписанная тетрадка ложилась на другую исписанную тетрадку, и так собиралась моя драгоценная словесная кладовая. 2) Пока я прибежал, всё село было в огне, но я, думая о тетрадках, пустился бежать к своему дому.

**3. Укажите правильное объяснение пунктуации в предложении: *К утру ветер ослабел и снег перестал.***

1) Простое предложение с однородными членами, перед союзом И запятая не нужна. 2) Сложное предложение, перед союзом И запятая не нужна. 3) Сложное предложение, перед союзом И нужна запятая. 4) Простое предложение с однородными членами, перед союзом И нужна запятая.

**4. В приведённых ниже предложениях пронумерованы все запятые. Выпишите цифру(-ы), обозначающую(-ие) запятую между частями ССП.**

На лесных дорогах при приближении врага валили деревья вершинами к неприятелю, (1) и конница кочевников увязала в леса. Царь Пётр,(2) замысливший обзавестись флотом, (3) искал подходящее место начать строительство. Много лесов было осмотрено, (4) но только тут,(5) под Воронежем, (6)царь нашёл то,(7) что искал.

**5. Найдите предложение с пунктуационной ошибкой.**

1) Желтые доски спокойно лежали на воде и, увлекаемые незаметным течением, поворачивались концами к реке.  
2) В сентябре лес реже и светлее, и птичьи голоса тише.  
3) Впереди были люди, и, следовательно, бояться мне было нечего.

**6. Какое утверждение является неверным?**

1) Если два простых предложения соединены в одно сложное союзом *зато*, это предложение сложносочинённое. 2) В сложносочинённых предложениях с разделительным союзом *то - то* обычно указывается на чередование явлений. 3) Сложносочинённые предложения бывают союзными и бессоюзными. 4) В сложносочинённых предложениях с союзами *однако, зато, же* одно явление противопоставляется другому.

**7. Выполните синтаксический разбор ССП.**

Где(то) в глубине глухо посвист..вал сквозняк и капала вода с прозрач..ным звуком.

**Вариант 2****1. Спишите, раскрывая скобки, расставляя знаки препинания. Подчеркните грамматические основы.**

1) Жизнь даёт..ся один раз и хочет..ся прожить её бодро осмысле..о красиво. 2) Изредк.. бл..снёт на со..нце серебр..ной ч..шуйёй летучая рыба и шумно выпустит ф..нтан кит. 3) Всё быстрее встаёт туман с лугов и серебрит..ся в солн..чном луче а за ним подн..маются с земли кусты. 4) Было светло но уже веч..рело. 5) Вот откуда (то) доносит..ся отрыв..стый и тр..вожный крик (не) уснувшей птицы или раздаёт..ся (не) определё..ый звук. 6) То со..нце тусклое бл..стит то туча ч..рная в..сит. 7) С..кунду он м..лчал мать см..трела на него то (же) молча. 8) Скр..пят п..лозья саней или хлопа..т двери м..газинов или кричат т..рговцы пир..гами.

**2. Укажите количество грамматических основ в предложениях (знаки препинания не расставлены).**

1) Смотрю на свой каменный дом ещё цел но занавески горят и лесенка на террасе дымится. 2) Всё так и сгорело и остались только тетрадки да заяц в печке в чугунном котелке прикрытом вьюшкой.

**3. Укажите правильное объяснение пунктуации в предложении: *Ветер срывал листья с деревьев ( ) и дорожки сада усыпал разноцветным ковром.***

1) Простое предложение с однородными членами, перед союзом И запятая не нужна. 2) Сложное предложение, перед союзом И запятая не нужна. 3) Сложное предложение, перед союзом И нужна запятая. 4) Простое предложение с однородными членами, перед союзом И нужна запятая.

**4. В приведённых ниже предложениях пронумерованы все запятые. Выпишите цифру(-ы), обозначающую(-ие) запятую между частями ССП.** Огромный Бой бегал,(1) деятельно обживал новые места,(2) но,(3) повернув за угол разрушенного дома,(4) исчез. За домом был пустырь,(5) а на нём орава ребятишек с усердием колотила ногами по мячу. Мяч отскакивал с глухим звуком, (6) и тогда раздавался недовольный голос тренера.

**5. Найдите предложение с пунктуационной ошибкой.**

1) Утром небо было серое, и моросил дождь, но к полудню ветер разогнал тучи, и выглянуло солнце. 2) Небо, хмурое, неприветливое, не веселило нас. 3) На юге, в глубоком распадке, светлой змейкой извивалась река.

**6. Какое утверждение является неверным?**

1) Сложносочинённые предложения – это такие предложения, в которых простые связываются сочинительными союзами. 2) В сложносочинённых предложениях с союзом *и* указывается на чередование явлений. 3) Если простые предложения соединены союзами *и, да* (в значении *и*), *ни – ни, тоже, также*, в них перечисляются явления, которые происходят одновременно, или явления, которые следуют одно за другим. 4) В сложносочинённых предложениях с союзами *а, но, да* (в значении *но*) одно явление противопоставлено другому.

**7. Выполните синтаксический разбор ССП.**



Жизнь даёт..ся один раз и хочет..ся прожить её бодро осмысле..о красиво.

**1. Назначение работы** – выявить и оценить степень соответствия подготовки учащихся 9 классов образовательных учреждений требованиям государственного образовательного стандарта основного общего образования по русскому языку .

**2. Характеристика структуры и содержания работы.** Общее количество заданий в работе – 7. Время выполнения работы – 40 минут.

**Кодификатор элементов содержания контрольной работы по русскому языку**

№п/п	Проверяемые умения
1	Выявлять основные средства синтаксической связи между частями сложного предложения.
2.	Распознавать сложные предложения с разными видами связи, бессоюзные и союзные предложения (сложносочинённые и сложноподчинённые).
3.	Характеризовать сложносочинённое предложение, его строение, смысловое, структурное и интонационное единство частей сложного предложения.
4.	Выявлять смысловые отношения между частями сложносочинённого предложения, интонационные особенности сложносочинённых предложений с разными типами смысловых отношений между частями.
5.	Понимать особенности употребления сложносочинённых предложений в речи.
6.	Соблюдать основные нормы построения сложносочинённого предложения.
7.	Понимать явления грамматической синонимии сложносочинённых предложений и простых предложений с однородными членами; использовать соответствующие конструкции в речи.
8.	Проводить синтаксический и пунктуационный анализ сложносочинённых предложений.
9.	Применять правила постановки знаков препинания в сложносочинённых предложениях.

**Критерии оценивания контрольной работы**

Задание № 1	Баллы
<b>Соблюдение орфографических норм</b>	
Орфографических ошибок нет.	<b>4</b>
Допущено не более двух орфографических ошибок.	3
Допущено три ошибки.	2
Допущено четыре ошибки.	1
Допущено пять и более ошибок.	0

<b>Соблюдение пунктуационных норм</b>	
Пунктуационных ошибок нет.	<b>3</b>
Допущена одна ошибка.	2
Допущено две ошибки.	1
Допущено три и более ошибок.	0
<i>Максимальный балл</i>	7

<b>№</b>	<b>Указания по оцениванию</b>	<b>Количество баллов</b>
<b>2</b>	Указано количество грамматических основ в предложениях.	<b>6 (за каждую ГО)</b>
<b>3</b>	Указано правильное объяснение пунктуации в предложении.	<b>1</b>
<b>4</b>	Выписаны все цифры, обозначающие запятую между частями ССП.	<b>2</b>
<b>5</b>	Найдено предложение с пунктуационной ошибкой.	<b>1</b>
<b>6</b>	Указано верное (неверное) утверждение.	<b>1</b>
<b>7</b>	Выполнен синтаксический разбор предложения.	<b>3</b>
	<b>Всего за все задания (1-7)</b>	<b>21</b>

### Шкала перевода первичных баллов в оценку

<b>Количество первичных баллов</b>	<b>20-21</b>	<b>15-19</b>	<b>11-14</b>	<b>10 и меньше</b>
<b>Оценка</b>	<b>5</b>	<b>4</b>	<b>3</b>	<b>2</b>

### 6. Сочинение-рассуждение (определение понятия и комментарий)

#### Текст для выполнения задания

– (1)Бабуля, это к тебе, – сказала Танечка, входя в квартиру в сопровождении двух девочек и одного серьёзного мальчика. (2)Слепая Анна Федотовна стояла на пороге

кухни, не видя, но точно зная, что ребяташки застенчиво жмутся у порога. – (3)Проходите в комнату и рассказывайте, по какому делу пришли, – сказала она. – (4)Ваша внучка Таня рассказала, что у вас на войне убили сына и что он вам писал письма. (5)А мы взяли почин: «Нет неизвестных героев». (6)И ещё она сказала, что вы ослепли от горя. (7)Мальчик выпалил всё одним духом и замолчал. (8)Анна Федотовна уточнила: – (9)Сын успел написать всего одно письмо. (10)А второе написал после его смерти его товарищ. (11)Она протянула руку, взяла с привычного места папку и открыла её. (12)Дети недолго пошушукались, и большая девочка сказала с нескрываемым недоверием: – (13)Это же всё ненастоящее! – (14)Правильно, это копии, потому что настоящими письмами я очень дорожу, – пояснила Анна Федотовна, хотя ей не очень-то понравился тон. – (15)Откройте верхний ящик комода. (16)Достаньте деревянную шкатулку и передайте её мне. (17)Когда ей положили на руки шкатулку, она открыла её, бережно достала бесценные листочки. (18)Дети долго разглядывали документы, шептались, а потом мальчик нерешительно сказал: – (19)Вы должны передать эти документы нам. (20)Пожалуйста. – (21) Эти письма касаются моего сына, почему же я должна передать их вам? – почти весело удивилась она. – (22)Потому что у нас в школе создают музей ко Дню великой Победы. – (23)Я с удовольствием отдам вашему музею копию этих писем. – (24)А зачем нам ваши копии? – с вызывающей агрессией вдруг вклинилась в разговор старшая девочка, и Анна Федотовна подивилась, каким официально-нечеловеческим может стать голос ребёнка. – (25)Музей не возьмёт копии. – (26)Не возьмёт, и вы не берите. – (27)Анне Федотовне очень не понравился этот тон, вызывающий, полный непонятной для неё претензии. – (28)И пожалуйста, верните мне все документы. (29)Они молча отдали ей письма и похоронку. (30)Анна Федотовна ощупала каждый листок, удостоверилась, что они подлинные, аккуратно сложила в шкатулку и сказала: – (31)Мальчик, поставь шкатулку на место. (32)И задвинь ящик плотно, чтобы я слышала. (33)Но слышала она сейчас плохо, потому что предыдущий разговор сильно обеспокоил её, удивил и обидел. – (34)Трус несчастный, – вдруг отчётливо, с невероятным презрением сказала большая девочка. – (35)Только пикни у нас. – (36)Всё равно нельзя, – горячо и непонятно зашептал мальчик. – (37)Молчи лучше! – оборвала его девочка. – (38)А то мы тебе такое устроим, что наплачешься. (39)Но и этот громкий голос пролетел, видимо, мимо сознания Анны Федотовны. (40)Она ждала скрипа задвигаемого ящика, вся была сосредоточена на этом скрипе и, когда наконец он раздался, вздохнула с облегчением: – (41)Ступайте, дети. (42)Я очень устала. (43)Делегация молча удалилась. (44)Горечь и не очень понятная обида скоро оставили Анну Федотовну... (45)Вечером внучка как обычно читала ей письмо сына, но Анна Федотовна вдруг проговорила: – (46)Он чего-то не хотел, а они грозились, пугали его. (47)Таня! (48)Загляни в шкатулку! – (49)Нету, – тихо сказала Таня. – (50)И похоронка на месте, и фотографии, а писем нет. (51)Анна Федотовна прикрыла слепые глаза, напряжённо прислушалась, но душа её молчала, и голос сына более не звучал в ней. (52)Он угас, умер, погиб вторично, и теперь уже погиб навсегда. (53)Письма, пользуясь её слепотой, вынули не из шкатулки – их вынули из её души, и теперь ослепла и оглохла не только она, но и её душа...

(По Б. Васильеву\*) \* Борис Львович Васильев (1924–2013 гг.) – русский писатель. Тема

войны и судьбы поколения, для которого война стала главным событием в жизни, стала основной в его творчестве и нашла отражение во многих произведениях, таких как «А зори здесь тихие...», «В списках не значился», «Завтра была война» и др.

**Напишите сочинение-рассуждение на тему «Кого мы называем настоящим другом?». Дайте определение выражению НАСТОЯЩИЙ ДРУГ и прокомментируйте его, ответив на вопрос, сформулированный в теме сочинения. Приведите в сочинении два примера-аргумента, подтверждающих Ваши рассуждения: один пример-аргумент приведите из прочитанного текста, а другой – из Вашего жизненного опыта.**

Приводя пример-аргумент из прочитанного текста, указывайте номера нужных предложений или применяйте цитирование. Объём сочинения должен составлять не менее 70 слов. Если сочинение представляет собой полностью переписанный или пересказанный исходный текст без каких бы то ни было комментариев, то такая работа оценивается нулём баллов. Сочинение пишите аккуратно, разборчивым почерком.

**Критерии оценивания сочинения – рассуждения на тему, связанную с анализом текста.**

Сочинение по всем критериям СЗК1–СЗК4 оценивается нулём баллов:

- если сочинение представляет собой полностью переписанный или пересказанный текст;
- если сочинение написано на основе ключевого понятия, отличного от ключевого понятия в задании 13.3 выполняемого варианта; – если в сочинении менее 70 слов. Ответ на задание 13.3 (сочинение-рассуждение) оценивается по следующим критериям.

### 1 отметка

<b>Критерии оценивания сочинения-рассуждения на тему, связанную с анализом текста</b>	<b>Баллы</b>
<b>1. Толкование значения слова (выражения)</b> Обучающийся (в той или иной форме в любой из частей сочинения) дал определение и прокомментировал его	<b>1</b>
Обучающийся (в той или иной форме в любой из частей сочинения) дал определение, но не прокомментировал его, или экзаменуемый дал неверное определение, или толкование слова (выражения) в работе экзаменуемого отсутствует	<b>0</b>
<b>2. Наличие примеров-аргументов</b> Обучающийся привёл два примера-аргумента: один пример-аргумент приведён из прочитанного текста, а другой – из жизненного опыта, или привёл два примера-аргумента из прочитанного текста	<b>3</b>
Обучающийся привёл один пример-аргумент из прочитанного текста	<b>2</b>
Обучающийся привёл примеры-аргументы из жизненного опыта	<b>1</b>
Обучающийся не привёл ни одного примера-аргумента	<b>0</b>
<b>3. Смысловая цельность, речевая связность и последовательность изложения.</b>	<b>2</b>

Работа обучающегося характеризуется смысловой цельностью, речевой связностью и последовательностью изложения: – логические ошибки отсутствуют; – в работе нет нарушений абзацного членения	
Работа обучающегося характеризуется смысловой цельностью, речевой связностью и последовательностью изложения, но допущена одна логическая ошибка, и/или в работе имеется одно нарушение абзацного членения	<b>1</b>
В работе обучающегося просматривается коммуникативный замысел, но допущено более одной логической ошибки, и/или имеется более одного нарушения абзацного членения	<b>0</b>
<b>4. Композиционная стройность.</b> Работа характеризуется композиционной стройностью и завершённостью, ошибок в построении текста нет	<b>1</b>
В работе нарушена композиционная стройность, и/или работа не завершена, и/или в построении текста допущена одна ошибка и более	<b>0</b>
Максимальное количество баллов за сочинение по критериям	<b>7</b>

«5»	«4»	«3»	«2»
7 баллов	6-5 баллов	4-3 балла	2 – 0 баллов

## 2 отметка

Критерии оценки грамотности и фактической точности речи	Баллы
<b>Соблюдение орфографических норм</b>	
Орфографических ошибок нет, или допущена одна ошибка	2
Допущены две-три ошибки	1
Допущено четыре ошибки и более	0
<b>Соблюдение пунктуационных норм</b>	
Пунктуационных ошибок нет, или допущены одна-две ошибки	2
Допущены три-четыре ошибки	1
Допущено пять ошибок и более	0
<b>Соблюдение грамматических норм</b>	
Грамматических ошибок нет, или допущена одна ошибка	2
Допущены две ошибки	1
Допущено три ошибки и более	0
<b>Соблюдение речевых норм</b>	
Речевых ошибок нет, или допущены одна-две ошибки	2
Допущены три-четыре ошибки	1
Допущено пять ошибок и более	0
<b>Фактическая точность письменной речи</b>	
Фактических ошибок в изложении материала, а также в понимании и употреблении терминов нет	1
В изложении материала или употреблении терминов допущена одна фактическая ошибка и более	0
<b>Максимальное количество баллов</b>	<b>9</b>

«5»	«4»	«3»	«2»
9-8 баллов	7-6 баллов	5-4 балла	3 – 0 баллов

## 7. Контрольная работа по теме "Сложноподчинённое предложение"

### 1 вариант

#### 1. Укажите верное утверждение.

- А) Придаточное предложение может стоять после главного, в середине его или перед ним.
- Б) Придаточное предложение всегда стоит после главного предложения.
- В) Придаточное предложение не может стоять в середине главного предложения.

#### 2. Найдите сложноподчинённое предложение.

- А) Грачи давно расхаживали по двору, скворцы и жаворонки тоже прилетели.
- Б) В ком добра нет, в том правды мало.
- В) Живопись Левитана, считают искусствоведы, отражает неброскую красоту средней полосы России.

#### 3. Укажите сложноподчинённое предложение с придаточным времени.

- А) Я вернусь, когда раскинет ветви по-весеннему наш белый сад.
- Б) Мы узнали, когда был создан роман А.С. Пушкина «Евгений Онегин».
- В) Я помню тот день, когда впервые побывал в театре.

#### 4. Найдите среди данных предложений СПП с придаточным места.

- А) Это и была школа, куда меня направили.
- Б) Я знал, куда меня направили.
- В) Я приехал туда, куда меня направили.

#### 5. Определите вид придаточного обстоятельственного в сложноподчинённом предложении *Надо поймать тот час, когда косые лучи начнут пронизывать лес.*

- А) придаточное времени,
- Б) определительное,
- В) условное.

#### 6. Найдите среди данных предложений сложноподчинённое с придаточным условия.

- А) Если у нас ничего не выйдет, я уеду вместе со всеми.
- Б) За то время, пока рабочий разбирался с гайками, цех опустел.
- В) Он так испугался, что не заметил бегущего на помощь отца.

#### 7. Укажите сложноподчинённое предложение с придаточным определительным.

- А) Чуть только тучка закроет солнце, лес сразу становится угрюмым.
- Б) Огонёк, что виднелся вдали, потух.
- В) Надо будет встать с места, пока не включат свет.

#### 8. Какая схема соответствует предложению *Внимательно прочитав все написанное Пришвиным, убеждаешься, что он не успел рассказать нам и сотой доли того, что превосходно видел и знал?*

А. [ ], ( ), ( ).    Б. [ ], ( ), ( ).

В. [ ], [ ], ( ), ( ).

#### 9. Укажите СПП с однородным подчинением.

- А) Пишут мне, что ты, тая тревогу, загрузила шибко обо мне, что ты часто ходишь на дорогу в старомодном ветхом шушуне.
- Б) Чем ближе подходит катер, тем светлее казалась ему ночь, хотя всякий на-звал бы эту темноту кромешной.
- В) Я хочу, чтобы слышала ты, как тоскует мой голос живой.

**10. Определите тип подчинения придаточных предложений.**

Когда наступало первое тепло, не было дня с самого моего раннего детства, чтобы я не ходил играть в ближний сад медицинской академии.

А) Однородное. Б) Параллельное (неоднородное).

В) Последовательное.

**11. В каком предложении допущена пунктуационная ошибка?**

А) Для того чтобы правдиво сыграть любую роль, прежде всего нужно найти зерно художественного образа.

Б) Особенно мне нравится ночное пение соловья, когда над головой светят звезды и все в лесу примолкает.

В) На задаваемые вопросы Дерсу объяснял, что если в тихую погоду туман поднимается кверху, непременно надо ждать затяжного дождя.

**12. Укажите правильный вариант постановки знаков препинания в предложении**

Я подумал (1) что (2) если в сию решительную минуту не переспорю старика (3) то уже впоследствии трудно будет освободиться от его опеки (4) так досаждавшей мне. А)

1,2,3,4,      Б) 1,3,4,      В) 1,2,3.

**13. Сделайте синонимическую замену простого предложения с причастным оборотом сложноподчиненным предложением.**

*На речной пойме, заливаемой в половодье, бывают богатые урожаи кукурузы.*

**14. Составьте из двух простых предложений сложное с придаточным времени.**

*Вечерняя заря погасла. Мы вернулись из леса.*

**15. Сделайте синонимическую замену сложносочиненного предложения сложноподчиненным с придаточным уступительным.**

На севере суровый климат, но там произрастает много редких растений.

**16. Определите вид придаточного обстоятельного в сложноподчиненном предложении *Надо поймать тот час, когда косые лучи начнут пронизывать лес.***

А. придаточное времени    Б. придаточное определительное    В. придаточное условное

**17. Какое предложение соответствует схеме:**

( ) [ ] ( ) ?

А. *Если вы будете изучать русский язык, страстно любить его, то вам откроется мир безграничных радостей, ибо безграничны сокровища русского языка.*

Б. *Легко работать, когда знаешь, что труд твой ценят.*

**18. Спишите предложение, расставьте знаки препинания.**

Умение сказать именно то что нужно и именно так чтобы нас слушали и понимали есть без сомнения великое умение которое дается очень немногим и которым никто не имеет

права пренебрегать. Я давно заметил что если происходит какая-то большая неприятность то мелкие неприятности расступаются перед ней добровольно

**19. Придумайте начала и запишите полученные предложения.**

- А. ..., как будто хотел мне что-то сказать.  
Б. ..., что слушали, не проронив ни слова.

**20. Допишите сложноподчиненное предложение. Укажите вид придаточного.**

- А. Узнайте, пожалуйста, ...  
Б. С тех пор как мы поселились у озера, ...  
В. Девушка так мило улыбалась, ...  
Г. Мне нравятся песни, ...

**2 вариант**

**1. Укажите неверное утверждение.**

А) В СПП части неравноправны (одна подчиняется другой). Б) В СПП части связываются при помощи союзов или союзных слов. В) Союзы и союзные слова не являются членами предложения.

**2. Найдите сложноподчиненное предложение.**

А) Кто пахать не ленится, у того хлеб родится. Б) Мост снесло во время половодья, и нам пришлось делать большой крюк. В) Аист, говорит народное поверье, стережет счастье, не подпуская беду.

**3. Укажите сложноподчиненное предложение с придаточным места.**

А) Я знаю, где ты был. Б) Мы любим дом, где любят нас.  
В) Там, где кончался лесок, ярко-зеленой оградой стояли бойкие, задорные кусты терна и крушины.

**4. Определите вид придаточного обстоятельственного в СПП: *Надо поймать тот час, когда косые лучи начнут пронизывать лес.***

А) придаточное времени, Б) определительное,  
В) условное.

**5. Укажите СПП с придаточным причины.**

А) Андрей почувствовал, что кто-то дёргает его за рукав.  
Б) Он полез в нагрудный карман гимнастёрки, где в плоской коробочке лежал шприц.  
В) Колпак, наверное, был закреплён, потому что по физическим законам ему полагалось упасть.

**6. Найдите среди данных предложений сложноподчиненное предложение с придаточным цели.**

А) Чтобы не стоять неподвижно, она стала медленно снимать шубу. Б) Они медленно пошел вниз, где их уже ждали. В) Их нет, так что пока можно отдохнуть.

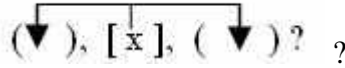
**7. Укажите сложноподчиненное предложение с придаточным условия.**

А) Надо будет встать с места, пока не включат свет.



Б) Наконец, он оказался на таком месте, откуда было всё видно. В) Раз уж так вышло, выясним наши отношения.

**8. Какое предложение соответствует схеме:**



А) Чем больше знает человек, тем сильнее он видит поэзию земли там, где ее никогда не найдет человек, обладающий скудными знаниями.

Б) Труд составляет самую крепкую и надежную связь между тем человеком, который трудится, и тем обществом, на пользу которого направлен этот труд.

В) Легко работать, когда знаешь, что труд твой ценят.

**9. Укажите СПП с последовательным подчинением.**

А) Пока свободою горим, пока сердца для чести живы, мой друг, отчизне посвятим души прекрасные порывы! Б) Ночь была так черна, что в первые минуты, пока глаза не притерпелись, приходилось ощупью отыскивать дорогу. В) Когда все части снова были оттянуты к шоссе, пришло известие, что командир ранен в голову.

**10. Укажите СПП с однородным подчинением.**

А) Я подошёл к остановке, где никого не было, потому что автобус только что отошёл. Б) Вопрос не в том, кто виноват, а вопрос в том, что теперь делать.

В) Произошло такое, о чём Давыдов долго не мог забыть и что время от времени заставляло его содрогаться.

**11. В каком предложении допущена пунктуационная ошибка?**

А) Я сказал, что пошутил, и, подойдя к своей постели, юркнул с головой под одеяло. Б) В темноте я проверил, опущены ли шторы затемнения, и зажег свет.

В) Я приду и если вы что-нибудь не поняли, объясню вам.

**12. Укажите правильный вариант постановки знаков препинания в предложении**

Оказалось (1) что (2) хотя доктор и говорил очень складно (3) и долго (4) никак нельзя было передать того (5) что он сказал. А) 1,2,4,5, Б) 1,4,5, В) 1,5.

**13. Сделайте синонимическую замену простого предложения с обособленными членами сложноподчиненным предложением.**

*Войдя в комнату, я увидел брата, приехавшего из города.*

**14. Составьте из двух простых предложений сложное с придаточным времени.**

Я учился в школе. Мой брат уже работал на заводе.

**15. Сделайте синонимическую замену сложносочиненного предложения сложноподчиненным с придаточным уступительным.**

*Кулибин не получил специального образования, но он был одаренным механиком.*

**16. Определите вид придаточного обстоятельственного в сложноподчиненном предложении** *Когда командир не робеет, бойцы за ним в огонь и в воду пойдут.*

А. придаточное сравнительное  
времени

Б. придаточное условия

В. придаточное

**17. Какое предложение соответствует схеме:**

( ), [ ], ( )?

А. *Чем больше знает человек, тем сильнее он видит поэзию земли там, где ее никогда не найдет человек, обладающий скудными знаниями.*

Б. *Труд составляет самую крепкую и надежную связь между тем человеком, который трудится, и тем обществом, на пользу которого направлен этот труд.*

**18. Спишите предложение, расставьте знаки препинания.**

Я накинул на плечи шинель потому что несмотря на теплый день озяб от холода и усталости и пошел искать машину. Я давно заметил что если происходит какая-то большая неприятность то мелкие неприятности расступаются перед ней добровольно

**19. Придумайте начала и запишите полученные предложения.**

А. ..., что чуть не упал в воду.

Б. ..., будто долго жила в Англии.

**20. Допишите сложноподчиненное предложение. Укажите вид придаточного.**

А. Я посмотрел в окно и увидел,..., и мне показалось...

Б. Лишь только появилась первая трава,...

В. Я так долго не получал писем от своего друга,...

Г. Я расскажу о книге,...

**1. Назначение работы** – выявить и оценить степень соответствия подготовки учащихся 9 классов образовательных учреждений требованиям государственного образовательного стандарта основного общего образования по русскому языку .

**2. Характеристика структуры и содержания работы.** Общее количество заданий в работе – 20. Время выполнения работы – 40 минут.

**Кодификатор элементов содержания контрольной работы по русскому языку**

№п/п	Проверяемые умения
1	Распознавать сложноподчинённые предложения, выделять главную и придаточную части предложения, средства связи частей сложноподчинённого предложения.
2.	Различать подчинительные союзы и союзные слова.
3.	Различать виды сложноподчинённых предложений по характеру смысловых отношений между главной и придаточной частями, структуре, синтаксическим средствам связи, выявлять особенности их строения.
4.	Выявлять сложноподчинённые предложения с несколькими придаточными, сложноподчинённые предложения с придаточной частью

	определяющей, изъяснительной и обстоятельственной (места, времени, причины, образа действия, меры и степени, сравнения, условия, уступки, следствия, цели).
5.	Выявлять однородное, неоднородное и последовательное подчинение придаточных частей.
6.	Понимать явления грамматической синонимии сложноподчинённых предложений и простых предложений с обособленными членами; использовать соответствующие конструкции в речи.
7.	Соблюдать основные нормы построения сложноподчинённого предложения.
8.	Понимать особенности употребления сложноподчинённых предложений в речи.
9.	Проводить синтаксический и пунктуационный анализ сложноподчинённых предложений.
10.	Применять нормы построения сложноподчинённых предложений и правила постановки знаков препинания в них.

**Критерии оценивания контрольной работы**

№	Указания по оцениванию	Количество баллов
<b>1- 17</b>	За правильный ответ по 1 баллу.	<b>17</b>
<b>18</b>	Ошибок нет.	<b>3</b>
	Допущена одна ошибка.	2
	Допущены две ошибки.	1
<b>19</b>	За каждое составленное предложение по 1 баллу.	<b>2</b>
<b>20</b>	За каждое составленное предложение по 1 баллу.	<b>4</b>
	<b>Итого</b>	<b>26</b>

**Шкала перевода первичных баллов в оценку**

Количество первичных баллов	24-26	19-23	14-18	13 и меньше
Оценка	5	4	3	2

**8. Сжатое изложение**

**Текст для изложения**

Всё дальше уходит Великая Отечественная война в прошлое, но память о ней жива в сердцах и душах людей. В самом деле, как можно забыть наш беспримерный подвиг, наши невосполнимые жертвы, принесённые во имя победы над самым коварным и жестоким врагом – немецким фашизмом. Четыре военных года по тяжести пережитого не могут сравниться ни с какими другими годами нашей истории.

Но память человека со временем ослабевает, из нее по крупицам уходит сначала второстепенное, менее значимое и яркое, а затем и существенное. К тому же все меньше становится ветеранов, тех, кто прошел войну и мог бы рассказать о ней. Если в документах и произведениях искусства не будут отражены самопожертвование и стойкость народа, то горький опыт прошлых лет забудется. А этого нельзя допустить.

Тема Великой Отечественной войны на протяжении десятилетий питает нашу литературу и искусство. О жизни и подвиге человека на войне снято немало прекрасных фильмов, созданы замечательные произведения литературы. И тут нет какой-либо преднамеренности, есть боль, не покидающая душу народа, который потерял за годы войны миллионы человеческих жизней. Но самым главным в разговоре на эту тему является сохранение меры и такта в отношении к правде войны, к ее участникам, живым, но, главным образом, погибшим.

(По В. Быкову)

### **Спецификация контрольных измерительных материалов для проведения контрольной работы (изложение с грамматическим заданием)**

**Назначение КИМ** – оценить уровень общеобразовательной подготовки по русскому языку учащихся 9 класса. КИМ предназначены для контроля достижения планируемых предметных и метапредметных результатов.

**Структура работы.** Контрольная работа по русскому языку состоит из текста, предназначенного для сжатого изложения. Примерный объем текста для сжатого изложения в 9 классе – 150-170 слов. Учащиеся должны передать главное содержание как каждой микротемы, так и всего текста в целом. Объем изложения – не менее 70 слов. Аудиозапись текста прослушивается учащимся 9 класса 2 раза. Время выполнения: 45 минут

Основные проверяемые умения: правильно и последовательно излагать мысли, уровень речевой подготовки учащихся. С помощью изложений проверяются: 1) умение раскрывать тему; 2) умение использовать языковые средства в соответствии со стилем, темой и задачей высказывания; 3) соблюдение языковых норм и правил правописания. 4) умение применять приемы сжатия текста. **Любое изложение оценивается двумя отметками:** первая ставится за содержание и речевое оформление, вторая – за грамотность, т.е. за соблюдение орфографических, пунктуационных и языковых норм.

#### **1 отметка**

<b>Критерии оценивания сжатого изложения</b>	<b>Баллы</b>
<b>Содержание изложения</b>	
Экзаменуемый точно передал основное содержание прослушанного текста, отразив все важные для его восприятия микротемы	2

Экзаменуемый передал основное содержание прослушанного текста, но упустил или добавил одну микротему	1
Экзаменуемый передал основное содержание прослушанного текста, но упустил или добавил более одной микротемы	0
<b>Сжатие исходного текста</b>	
Экзаменуемый применил один или несколько приёмов сжатия текста, используя их на протяжении всего текста	2
Экзаменуемый применил один или несколько приёмов сжатия двух микротем текста	1
Экзаменуемый применил один или несколько приёмов сжатия одной микротемы текста, или экзаменуемый не использовал приёмы сжатия текста	0
<b>Смысловая цельность, речевая связность и последовательность изложения</b>	
Работа экзаменуемого характеризуется смысловой цельностью, речевой связностью и последовательностью изложения: – логические ошибки отсутствуют; – в работе нет нарушений абзацного членения	2
Работа экзаменуемого характеризуется смысловой цельностью, речевой связностью и последовательностью изложения, но допущена одна логическая ошибка, и/или в работе имеется одно нарушение абзацного членения	1
В работе экзаменуемого просматривается коммуникативный замысел, но допущено более одной логической ошибки, и/или имеется более одного нарушения абзацного членения	0
<b>Максимальное количество баллов за сжатое изложение по критериям</b>	<b>6</b>

«5»	«4»	«3»	«2»
6 баллов	5-4 балла	3-2 балла	1 – 0 баллов

## 2 отметка

Критерии оценки грамотности и фактической точности речи	Баллы
<b>Соблюдение орфографических норм</b>	
Орфографических ошибок нет, или допущена одна ошибка	2
Допущены две-три ошибки	1
Допущено четыре ошибки и более	0
<b>Соблюдение пунктуационных норм</b>	
Пунктуационных ошибок нет, или допущены одна-две ошибки	2
Допущены три-четыре ошибки	1
Допущено пять ошибок и более	0
<b>Соблюдение грамматических норм</b>	
Грамматических ошибок нет, или допущена одна ошибка	2
Допущены две ошибки	1
Допущено три ошибки и более	0
<b>Соблюдение речевых норм</b>	
Речевых ошибок нет, или допущены одна-две ошибки	2
Допущены три-четыре ошибки	1
Допущено пять ошибок и более	0
<b>Фактическая точность письменной речи</b>	

Фактических ошибок в изложении материала, а также в понимании и употреблении терминов нет	1
В изложении материала или употреблении терминов допущена одна фактическая ошибка и более	0
<b>Максимальное количество баллов</b>	<b>9</b>

«5»	«4»	«3»	«2»
9-8 баллов	7-6 баллов	5-4 балла	3 – 0 баллов

### 9. Итоговая контрольная тестовая работа (в формате ГИА)

Ответами к заданиям итоговой контрольной работы являются слово (несколько слов) или последовательность цифр.

Прочитайте текст и выполните задания 1, 2.

(1)Язык – это зеркало, которое стоит между нами и миром, отражая общие представления всех говорящих на нём. (2)Причём зеркало языка отражает не все свойства окружающей действительности, а только те, которые казались особенно важными предкам – носителям этого языка. (3)Так, в языках некоторых северных народов: эскимосов, чукчей, коряков – существует множество названий снега. (4)Люди понимают: снег занимает в их жизни заметное место, его количество, состояние, цвет очень важны. (5)Каждый язык отражает картину мира и через грамматику, поэтому существуют языки, имеющие более тридцати падежей, которые служат способом указать точное положение предмета в пространстве.

**1. Укажите варианты ответов, в которых верно определена грамматическая основа в одном из предложений или в одной из частей сложного предложения текста.**

**Запишите номера ответов.** 1) язык – зеркало (предложение 1) 2) которые казались важными (предложение 2) 3) существует множество названий снега (предложение 3) 4) состояние, цвет важны (предложение 4) 5) язык отражает (предложение 5)

Ответ: \_\_\_\_\_.

**2. Укажите варианты ответов, в которых даны верные характеристики предложений текста. Запишите номера ответов.**

- 1) Во второй части предложения 1 использовано составное глагольное сказуемое.
- 2) Вторая часть сложного предложения 2 осложнена обособленным согласованным приложением.
- 3) Предложение 3 простое двусоставное.
- 4) В предложении 4 содержится три грамматические основы.

5) Предложение 5 сложное с бессоюзной и союзной сочинительными связями между частями. Ответ: \_\_\_\_\_

**3. Установите соответствие между пунктуационными правилами и предложениями, которые могут служить примерами для приведённых пунктуационных правил. К каждой позиции первого столбца подберите соответствующую позицию из второго столбца.**

ПУНКТУАЦИОННЫЕ ПРАВИЛА	ПРЕДЛОЖЕНИЯ
А) Определение, выраженное причастным оборотом, стоящим после определяемого слова, обособляется.	1) Язык – это зеркало, которое стоит между нами и миром, отражая общие представления всех говорящих на нём.
Б) Между подлежащим и сказуемым, выраженными именами существительными в именительном падеже, при нулевой связке ставится тире.	2) Причём зеркало языка отражает не все свойства окружающей действительности, а только те, которые казались особенно важными предкам – носителям этого языка.
В) Между частями сложного бессоюзного предложения ставится двоеточие, если вторая часть поясняет, дополняет первую.	3) Так, в языках некоторых северных народов: эскимосов, чукчей, коряков – существует множество названий снега.
	4) Люди понимают: снег занимает в их жизни заметное место, его количество, состояние, цвет очень важны.
	5) Каждый язык отражает картину мира и через грамматику, поэтому существуют языки, имеющие более тридцати падежей, которые служат способом указать точное положение предмета в пространстве.

Запишите в таблицу выбранные цифры под соответствующими буквами.

А	Б	В

**4. Расставьте знаки препинания. Укажите все цифры, на месте которых должны стоять тире.**

По мнению психологов (1) чувство (2) это внутреннее отношение человека к окружающему миру. Любовь и ненависть (3) страх и радость (4) эти и многие другие состояния человека (6) сформированы миллионами лет эволюции.

Ответ: \_\_\_\_\_.

**5. Укажите варианты ответов, в которых дано верное объяснение написания выделенного слова. Запишите номера ответов.**

1) ЗАРНИЦА – написание безударной чередующейся гласной в корне зависит от ударения.

2) КИСЛО-СЛАДКИЙ (соус) – сложное имя прилагательное, образованное на основе подчинительного словосочетания, пишется через дефис.

3) ЗАМЕЧЕННЫЕ (недостатки) – в полном страдательном причастии прошедшего времени совершенного вида пишется НН.

4) ВСКАЧЬ (нёсся) – на конце наречия после шипящего пишется буква Ъ.

5) ПОДРИСОВАТЬ – на конце приставки перед звонким согласным пишется буква Д.

Ответ: \_\_\_\_\_.

**6. Прочитайте текст. Вставьте пропущенные буквы. Укажите все цифры, на месте которых пишется буква И.**

Веч..(1)реет. Когда на неб..(2) догора..(3)т последн..(4)й луч, из пр..(5)брежных заросл..(6)й раздаются таинств..(7)нные шорохи. Мы проб..(8)раемся к дальн..(9)му лесу.

Ответ: \_\_\_\_\_.

**7. Раскройте скобки и запишите слово «тренер» в соответствующей форме, соблюдая нормы современного русского литературного языка.**

Наши (тренер) – живые легенды российского фигурного катания.

Ответ: \_\_\_\_\_.

**8. Замените словосочетание «плов по-узбекски», построенное на основе примыкания, синонимичным словосочетанием со связью согласование. Напишите получившееся словосочетание, соблюдая нормы современного русского литературного языка.**

Ответ: \_\_\_\_\_.

**Прочитайте текст и выполните задания 9–12.**

(1)Журка опять потянулся к полкам и взял самую прочную и новую на вид книгу с золотыми узорами на корешке. (2)Это оказались «Три мушкетёра» – старые друзья, которым Журка обрадовался, он начал перелистывать страницы, разглядывая картинки...

(3)И вдруг увидел между страницами узкий белый конверт. (4)Видимо, дедушка решил, что, если все другие книги покажутся Журке неинтересными, то «Мушкетёров» он всё равно пролистает до конца. (5)Тем же прямым почерком, каким раньше дед писал короткие поздравления на открытках, на конверте было выведено: Ю р и к у.

(6)Журка сперва сам не знал, чего испугался, хотя нет, не испугался, а задрожал от непонятной тревоги. (7)Оглянулся на прикрытую дверь, подошёл к окну и, суетливо дёргая пальцами, оторвал у конверта край. (8)Развернул большой тонкий лист...

(9)Дед писал чёткими, почти печатными буквами: «(10)Журавлик! (11)Книги на этих полках – тебе. (12)Это старые мудрые книги, в них есть душа. (13)Я их очень любил. (14)Ты сбереги их, родной мой, и придёт время, когда они станут твоими друзьями. (15)Я это знаю, потому что помню, как ты слушал истории о плаваниях Беринга и Крузенштерна и как однажды пытался сочинить стихи про Галактику, помнишь?



(16)Малыш мой крылатый, ты не знаешь, как я тебя люблю. (17)Жаль, что из-за разных нелепостей мы виделись так редко. (18)В эти дни я всё время вспоминаю тебя. (19)Чаще всего, как мы идём по берегу Каменки и я рассказываю тебе про своё детство и большого змея. (20)Про то, как он тащит меня в лёгкой тележке сквозь луговую траву, и я вот-вот взлечу за ним. (21)Жаль, что так быстро оборвалась тонкая бечева...

(22)В детстве я утешал себя, что змей не упал за лесом, а улетел в далёкие края и когда-нибудь вернётся. (23)И его бумага будет пахнуть солёными брызгами моря и соком тропических растений. (24)Наверно, потому я к старости и стал собирать эти книги: мне казалось, что они пахнут так же.

(25)И сейчас я оставляю всё это тебе, как моему самому большому и настоящему другу. (26)Может быть, эти книги помогут тебе взлететь.

(27)Журка, вспоминай меня, ладно? (28)Ты вспоминай, как мы расклеивали в твоём альбоме марки, говорили о кораблях и созвездиях, а вечерами смотрели на поезда. (29)И учись летать высоко и смело! (30)Ты сумеешь. (31)Если тяжело будет – выдержишь, если больно – вытерпишь, если страшно – преодолешь. (32)Самое трудное знаешь что? (33)Когда ты считаешь, что надо делать одно, а тебе говорят: делай другое. (34)И говорят хором, говорят самые справедливые слова, и ты сам уже начинаешь думать: а ведь, наверное, они и в самом деле правы. (35)Может случиться, что правы. (36)Но если будет в тебе хоть капелька сомнения, если в самой-самой глубине души осталась крошка уверенности, что прав ты, а не они, делай посвоему. (37)Не оправдывай себя чужими правильными словами.

(38)Прости меня, я, наверное, длинно и непонятно пишу... (39)Нет, ты поймёшь, ведь ты у меня славный, умница. (40)Жаль, что я тебя, кажется, больше никогда не увижу. (41)Никогда не писал длинных писем. (42)Никому. (43)А теперь не хочется заканчивать. (44)Будто рвётся нить...

(45)Видишь, какое длинное письмо написал тебе, мой настоящий друг, твой дед Юрий Савельев».

(46)Журка дочитал письмо и сразу, не сдерживаясь, заплакал. (47)Его резанули тоска и одиночество, которые рвались из этого письма. (48)И любовь к нему, к Журке, о которой он, оказывается, и не знал...

(По В.П. Крапивину\*) \* Владислав Петрович Крапивин (1938–2020) – советский и российский детский писатель.

### **9. Какие из высказываний соответствуют содержанию текста? Укажите номера ответов.**

1) Книга «Три мушкетёра» была в старой, разорванной обложке, потому что её очень часто читали. 2) Дедушка вложил в томик «Три мушкетёра» поздравительную открытку в конверте, на котором было выведено: Ю р и к у.

- 3) В прошлом дедушка и внук вместе расклеивали марки в альбоме, говорили о кораблях и созвездиях, смотрели на поезда.
- 4) Прочитав письмо, Журка почувствовал, как сильно его любил дедушка.
- 5) Дедушка подарил Журке воздушного змея.

Ответ: \_\_\_\_\_.

**10. Укажите варианты ответов, в которых средством выразительности речи является метафора. Запишите номера ответов.**

- 1) Журка опять потянулся к полкам и взял самую прочную и новую на вид книгу с золотыми узорами на корешке.
- 2) Оглянулся на прикрытую дверь, подошёл к окну и, суетливо дёргая пальцами, оторвал у конверта край.
- 3) Может быть, эти книги помогут тебе взлететь.
- 4) Нет, ты поймёшь, ведь ты у меня славный, умница.
- 5) Его резанули тоска и одиночество, которые рвались из этого письма.

Ответ: \_\_\_\_\_.

**11. В предложениях 3–8 найдите просторечное слово и замените его стилистически нейтральным синонимом. Запишите этот синоним.**

Ответ: \_\_\_\_\_.

**Кодификатор элементов содержания и требований к уровню подготовки обучающихся 9 класса** Перечень элементов содержания, проверяемых на итоговой работе

№	Элементы содержания, проверяемые заданиями экзаменационной работы
1.	Фонетика 1.1 Звуки и буквы 1.2 Фонетический анализ слова
2.	Лексика и фразеология 2.1 Лексическое значение слова 2.2 Синонимы. Антонимы. Омонимы 2.3 Фразеологические обороты 2.4 Группы слов по происхождению и употреблению 2.5 Лексический анализ
3.	Морфемика и словообразование 3.1 Значимые части слова (морфемы) 3.2 Морфемный анализ слова 3.3 Основные способы словообразования 3.4 Словообразовательный анализ слова
4.	Грамматика. Морфология

	<p>4.1 Самостоятельные части речи</p> <p>4.2 Служебные части речи</p> <p>4.3 Морфологический анализ слова</p>
5.	<p>Грамматика. Синтаксис</p> <p>5.1 Словосочетание</p> <p>5.2 Предложение. Грамматическая (предикативная) основа предложения. Подлежащее и сказуемое как главные члены предложения</p> <p>5.3 Второстепенные члены предложения</p> <p>5.4 Двусоставные и односоставные предложения</p> <p>5.5 Распространенные и нераспространенные предложения</p> <p>5.6 Полные и неполные предложения</p> <p>5.7 Осложненное простое предложение</p> <p>5.8 Сложное предложение</p> <p>5.9 Сложные бессоюзные предложения. Смысловые отношения между частями сложного бессоюзного предложения</p> <p>5.10 Сложные предложения с разными видами связи между частями</p> <p>5.11 Способы передачи чужой речи</p> <p>5.12 Синтаксический анализ простого предложения</p> <p>5.13 Синтаксический анализ сложного предложения</p> <p>5.14 Синтаксический анализ (обобщение)</p>
6.	<p>Орфография</p> <p>6.1 Орфограмма</p> <p>6.2 Употребление гласны х букв И/Ы, А/Я, У / Ю после шипящих и Ц</p> <p>6.3 Употребление гласны х букв О/Е (Е) после шип я щ их и Ц</p> <p>6.4 Употребление Ъ и Ь</p> <p>6.5 Правописание корней</p> <p>6.6 Правописание приставок</p> <p>6.7 Правописание суффиксов различных ч а с т ей речи (кроме - Н - / - Н Н - )</p> <p>6.8 Правописание - Н - и - Н Н - в различных частях речи</p> <p>6.9 Правописание падежных и родовых окончаний</p> <p>6.10 Правописание личных окончаний глаголов и суффиксов причастий</p> <p>6.11 Слитное и раздельное написание НЕ с различными частями ре ч и</p> <p>6.12 Правописание отрицательных м е с т о и м е н и й и наречий</p> <p>6.13 Правописание НЕ и НИ</p> <p>6.14 Правописание служебных слов</p> <p>6.15 Правописание словарных слов</p> <p>6.16 Слитное , дефисное, раздельное написание слов различных частей речи</p> <p>6.17 Орфографический анализ</p>
7.	<p>Пунктуация</p> <p>7.1 Знаки препинания между подл е ж а щ и м и сказуемым</p> <p>7.2 Знаки п р е пинания в простом осложненном предложении</p> <p>7.3 Знаки п р е пинания при обособленных определениях</p> <p>7.4 Знаки п р е пинания при обособленных обстоятельствах</p> <p>7.5 Знаки препинания при сравнительных оборотах</p> <p>7.6 Знаки препинания при уточняющих членах предложения</p> <p>7.7 Знаки препинания при обособленных членах предложения (обобщение)</p> <p>7.8 Знаки препинания в предложениях со словами и конструкциями, грамматически не связанными с членами предложения</p> <p>7.9 Знаки препинания в осложненном предложении (обобщение)</p> <p>7.10 Знаки препинания при прямой речи, цитировании</p>

	7.11 Знаки препинания в сложносочиненном предложении 7.12 Знаки препинания в сложноподчиненном предложении 7.13 Знаки препинания в сложном предложении с разными видами связи 7.14 Знаки препинания в бессоюзном сложном предложении 7.15 Знаки препинания в сложном предложении с союзной и бессоюзной связью 7.16 Тире в простом и сложном предложениях 7.17 Двоеточие в простом и сложном предложениях 7.18 Пунктуация в простом и сложном предложениях 7.19 Пунктуационный анализ
8.	Речь 8.1 Текст как речевое произведение. Смысловая и композиционная целостность текста 8.2 Средства связи предложений в тексте 8.3 Стили и функционально-смысловые типы речи 8.4 Отбор языковых средств в тексте в зависимости от темы, цели, адресата и ситуации общения 8.5 Анализ текста 8.6 Создание текстов различных стилей и функционально-смысловых типов речи
9.	Языковые нормы 9.1 Орфоэпические нормы 9.2 Лексические нормы 9.3 Грамматические нормы (морфологические нормы) 9.4 Грамматические нормы (синтаксические нормы)
10.	Выразительность русской речи 10.1 Анализ средств выразительности
11.	Информационная обработка текстов различных стилей и жанров

**Спецификация контрольных измерительных материалов для проведения итоговой работы в 9 классе по русскому языку**

1. Назначение итоговой контрольной работы – оценить уровень общеобразовательной подготовки по русскому языку учащихся IX класса
2. Характеристика структуры и содержания КИМ. Каждый вариант состоит из **11 заданий**, различающихся формой и уровнем сложности. В работе предложены следующие разновидности заданий с кратким ответом: – задания открытого типа на запись самостоятельно сформулированного краткого ответа; – задания на выбор и запись одного правильного ответа из предложенного перечня ответов.
3. Продолжительность контрольной работы по русскому языку. На выполнение работы отводится **45 минут**.
4. Система оценивания выполнения отдельных заданий и экзаменационной работы в целом

**За верное выполнение каждого задания выпускник получает 1 балл.**

**За неверный ответ или его отсутствие выставляется ноль баллов.**

**Максимальное количество баллов, которое может получить учащийся за выполнение всей итоговой работы, – 12.**

<b>Проверяемые виды деятельности, элементы содержания</b>	<b>Максимальный балл за выполнение задания</b>
<b>1.</b> Синтаксический анализ предложений	<b>1</b>
<b>2.</b> Синтаксический анализ предложений	<b>1</b>
<b>3.</b> Пунктуационный анализ предложений	<b>1</b>
<b>4.</b> Пунктуационный анализ предложений	<b>1</b>
<b>5.</b> Орфографический анализ слов	<b>1</b>
<b>6.</b> Орфографический анализ слов	<b>1</b>
<b>7.</b> Основные грамматические (морфологические) нормы современного русского литературного языка	<b>1</b>
<b>8.</b> Грамматическая синонимия словосочетаний	<b>1</b>
<b>9.</b> Смысловой анализ текста	<b>1</b>
<b>10.</b> Основные выразительные средства лексики и фразеологии (эпитеты, метафоры, олицетворения, сравнения, гиперболы и др.)	<b>1</b>
<b>11.</b> Лексический анализ слова	<b>1</b>
<b>Максимальное количество баллов</b>	<b>11</b>

<b>«5»</b>	<b>«4»</b>	<b>«3»</b>	<b>«2»</b>
<b>11-10 баллов</b>	<b>9-8 баллов</b>	<b>7-6 баллов</b>	<b>5 – 0 баллов</b>

### **10. Сжатое изложение.**

#### **Текст для изложения**

Мы часто говорим друг другу: желаю тебе всего доброго. Это не просто выражение вежливости. В этих словах мы выражаем свою человеческую сущность. Надо иметь большую силу духа, чтобы уметь желать добра другим. Умение чувствовать, умение видеть подобию окружающих тебя людей – это не только показатель культуры, но и результат огромной внутренней работы духа.

Обращаясь друг к другу с просьбой, мы говорим: пожалуйста. Просьба – это порыв души. Отказать человеку в помощи – значит потерять собственное человеческое достоинство. Равнодушие к нуждающимся в помощи – это душевное уродство. Чтобы уберечь себя от равнодушия, надо развивать в своей душе соучастие, сочувствие, сострадание и в то же время умение отличать безобидные человеческие слабости от пороков, калечащих душу.

Увеличивать добро в окружающем нас мире – в этом заключается самая большая цель жизни. Добро слагается из многого, и каждый раз жизнь ставит перед человеком задачу, которую надо уметь решать. Любовь и дружба, разрастаясь и распространяясь на многое, обретают новые силы, становятся всё выше, а человек, их центр, мудрее.

(По Д.С.

Лихачёву) 157 слов

### Спецификация контрольных измерительных материалов для проведения контрольной работы (изложение)

**Назначение КИМ** – оценить уровень общеобразовательной подготовки по русскому языку учащихся 9 класса. КИМ предназначены для контроля достижения планируемых предметных и метапредметных результатов.

**Структура работы.** Контрольная работа по русскому языку состоит из текста, предназначенного для сжатого изложения. Примерный объем текста для сжатого изложения в 9 классе – 150-170 слов. Учащиеся должны передать главное содержание как каждой микротемы, так и всего текста в целом. Объем изложения – не менее 70 слов. Аудиозапись текста прослушивается учащимся 9 класса 2 раза. Время выполнения: 45 минут

Основные проверяемые умения: правильно и последовательно излагать мысли, уровень речевой подготовки учащихся. С помощью изложений проверяются: 1) умение раскрывать тему; 2) умение использовать языковые средства в соответствии со стилем, темой и задачей высказывания; 3) соблюдение языковых норм и правил правописания. 4) умение применять приемы сжатия текста. **Любое изложение оценивается двумя отметками:** первая ставится за содержание и речевое оформление, вторая – за грамотность, т.е. за соблюдение орфографических, пунктуационных и языковых норм.

#### 1 отметка

Критерии оценивания сжатого изложения	Баллы
<b>Содержание изложения</b>	
Экзаменуемый точно передал основное содержание прослушанного текста, отразив все важные для его восприятия микротемы	2
Экзаменуемый передал основное содержание прослушанного текста, но упустил или добавил одну микротему	1
Экзаменуемый передал основное содержание прослушанного текста, но упустил или добавил более одной микротемы	0
<b>Сжатие исходного текста</b>	
Экзаменуемый применил один или несколько приёмов сжатия текста, используя их на протяжении всего текста	2
Экзаменуемый применил один или несколько приёмов сжатия двух микротем текста	1
Экзаменуемый применил один или несколько приёмов сжатия одной микротемы текста, или экзаменуемый не использовал приёмы сжатия текста	0
<b>Смысловая цельность, речевая связность и последовательность изложения</b>	
Работа экзаменуемого характеризуется смысловой цельностью, речевой связностью и последовательностью изложения: – логические ошибки отсутствуют; – в работе нет нарушений абзацного членения	2

Работа экзаменуемого характеризуется смысловой цельностью, речевой связностью и последовательностью изложения, но допущена одна логическая ошибка, и/или в работе имеется одно нарушение абзацного членения	1
В работе экзаменуемого просматривается коммуникативный замысел, но допущено более одной логической ошибки, и/или имеется более одного нарушения абзацного членения	0
<b>Максимальное количество баллов за сжатое изложение по критериям</b>	<b>6</b>

«5»	«4»	«3»	«2»
6 баллов	5-4 балла	3-2 балла	1 – 0 баллов

## 2 отметка

Критерии оценки грамотности и фактической точности речи	Баллы
<b>Соблюдение орфографических норм</b>	
Орфографических ошибок нет, или допущена одна ошибка	2
Допущены две-три ошибки	1
Допущено четыре ошибки и более	0
<b>Соблюдение пунктуационных норм</b>	
Пунктуационных ошибок нет, или допущены одна-две ошибки	2
Допущены три-четыре ошибки	1
Допущено пять ошибок и более	0
<b>Соблюдение грамматических норм</b>	
Грамматических ошибок нет, или допущена одна ошибка	2
Допущены две ошибки	1
Допущено три ошибки и более	0
<b>Соблюдение речевых норм</b>	
Речевых ошибок нет, или допущены одна-две ошибки	2
Допущены три-четыре ошибки	1
Допущено пять ошибок и более	0
<b>Фактическая точность письменной речи</b>	
Фактических ошибок в изложении материала, а также в понимании и употреблении терминов нет	1
В изложении материала или употреблении терминов допущена одна фактическая ошибка и более	0
<b>Максимальное количество баллов</b>	<b>9</b>

«5»	«4»	«3»	«2»
9-8 баллов	7-6 баллов	5-4 балла	3 – 0 баллов





**МИНИСТЕРСТВО ПРОСВЕЩЕНИЯ РОССИЙСКОЙ ФЕДЕРАЦИИ**

**Департамент образования Вологодской области**

**Управление образования администрации г.Вологды**

**МАОУ "Центр образования №42"**

**РАССМОТРЕНО**

педагогическим  
советом

---

Протокол №1  
от «29» августа 2023 г.

**УТВЕРЖДЕНО**

протоколом директора

---

Калистратова Е.И.  
Приказ № 97 -ОД  
от «30» августа 2023 г.

**РАБОЧАЯ ПРОГРАММА**

(ID 921385)

**учебного предмета «Физика. Базовый уровень»**

для обучающихся 7-9 классов

**Вологда 2023**

## ПОЯСНИТЕЛЬНАЯ ЗАПИСКА

Программа по физике на уровне основного общего образования составлена на основе положений и требований к результатам освоения на базовом уровне основной образовательной программы, представленных в ФГОС ООО, а также с учётом федеральной рабочей программы воспитания и Концепции преподавания учебного предмета «Физика».

Содержание программы по физике направлено на формирование естественно-научной грамотности обучающихся и организацию изучения физики на деятельностной основе. В программе по физике учитываются возможности учебного предмета в реализации требований ФГОС ООО к планируемым личностным и метапредметным результатам обучения, а также межпредметные связи естественно-научных учебных предметов на уровне основного общего образования.

Программа по физике устанавливает распределение учебного материала по годам обучения (по классам), предлагает примерную последовательность изучения тем, основанную на логике развития предметного содержания и учёте возрастных особенностей обучающихся.

Программа по физике разработана с целью оказания методической помощи учителю в создании рабочей программы по учебному предмету.

Физика является системообразующим для естественно-научных учебных предметов, поскольку физические законы лежат в основе процессов и явлений, изучаемых химией, биологией, астрономией и физической географией, вносит вклад в естественно-научную картину мира, предоставляет наиболее ясные образцы применения научного метода познания, то есть способа получения достоверных знаний о мире.

Одна из главных задач физического образования в структуре общего образования состоит в формировании естественно-научной грамотности и интереса к науке у обучающихся.

Изучение физики на базовом уровне предполагает овладение следующими компетентностями, характеризующими естественно-научную грамотность:

- научно объяснять явления;
- оценивать и понимать особенности научного исследования;
- интерпретировать данные и использовать научные доказательства для получения выводов.

Цели изучения физики на уровне основного общего образования определены в Концепции преподавания учебного предмета «Физика» в образовательных организациях Российской Федерации, реализующих основные общеобразовательные программы, утверждённой решением

Коллегии Министерства просвещения Российской Федерации (протокол от 3 декабря 2019 г. № ПК-4вн).

**Цели изучения физики:**

- приобретение интереса и стремления обучающихся к научному изучению природы, развитие их интеллектуальных и творческих способностей;
- развитие представлений о научном методе познания и формирование исследовательского отношения к окружающим явлениям;
- формирование научного мировоззрения как результата изучения основ строения материи и фундаментальных законов физики;
- формирование представлений о роли физики для развития других естественных наук, техники и технологий;
- развитие представлений о возможных сферах будущей профессиональной деятельности, связанной с физикой, подготовка к дальнейшему обучению в этом направлении.

Достижение этих целей программы по физике на уровне основного общего образования обеспечивается решением следующих **задач**:

- приобретение знаний о дискретном строении вещества, о механических, тепловых, электрических, магнитных и квантовых явлениях;
- приобретение умений описывать и объяснять физические явления с использованием полученных знаний;
- освоение методов решения простейших расчётных задач с использованием физических моделей, творческих и практико-ориентированных задач;
- развитие умений наблюдать природные явления и выполнять опыты, лабораторные работы и экспериментальные исследования с использованием измерительных приборов;
- освоение приёмов работы с информацией физического содержания, включая информацию о современных достижениях физики, анализ и критическое оценивание информации;
- знакомство со сферами профессиональной деятельности, связанными с физикой, и современными технологиями, основанными на достижениях физической науки.

На изучение физики (базовый уровень) на уровне основного общего образования отводится 238 часов: в 7 классе – 68 часов (2 часа в неделю), в 8 классе – 68 часов (2 часа в неделю), в 9 классе – 102 часа (3 часа в неделю).

Предлагаемый в программе по физике перечень лабораторных работ и опытов носит рекомендательный характер, учитель делает выбор проведения

лабораторных работ и опытов с учётом индивидуальных особенностей обучающихся, списка экспериментальных заданий, предлагаемых в рамках основного государственного экзамена по физике.

# СОДЕРЖАНИЕ ОБУЧЕНИЯ

## 7 КЛАСС

### **Раздел 1. Физика и её роль в познании окружающего мира.**

Физика – наука о природе. Явления природы. Физические явления: механические, тепловые, электрические, магнитные, световые, звуковые.

Физические величины. Измерение физических величин. Физические приборы. Погрешность измерений. Международная система единиц.

Как физика и другие естественные науки изучают природу. Естественно-научный метод познания: наблюдение, постановка научного вопроса, выдвижение гипотез, эксперимент по проверке гипотез, объяснение наблюдаемого явления. Описание физических явлений с помощью моделей.

#### ***Демонстрации.***

1. Механические, тепловые, электрические, магнитные, световые явления.
2. Физические приборы и процедура прямых измерений аналоговым и цифровым прибором.

#### ***Лабораторные работы и опыты.***

1. Определение цены деления шкалы измерительного прибора.
2. Измерение расстояний.
3. Измерение объёма жидкости и твёрдого тела.
4. Определение размеров малых тел.
5. Измерение температуры при помощи жидкостного термометра и датчика температуры.
6. Проведение исследования по проверке гипотезы: дальность полёта шарика, пущенного горизонтально, тем больше, чем больше высота пуска.

### **Раздел 2. Первоначальные сведения о строении вещества.**

Строение вещества: атомы и молекулы, их размеры. Опыты, доказывающие дискретное строение вещества.

Движение частиц вещества. Связь скорости движения частиц с температурой. Броуновское движение, диффузия. Взаимодействие частиц вещества: притяжение и отталкивание.

Агрегатные состояния вещества: строение газов, жидкостей и твёрдых (кристаллических) тел. Взаимосвязь между свойствами веществ в разных агрегатных состояниях и их атомно-молекулярным строением. Особенности агрегатных состояний воды.

#### ***Демонстрации.***

1. Наблюдение броуновского движения.

2. Наблюдение диффузии.
3. Наблюдение явлений, объясняющихся притяжением или отталкиванием частиц вещества.

#### ***Лабораторные работы и опыты.***

1. Оценка диаметра атома методом рядов (с использованием фотографий).
2. Опыты по наблюдению теплового расширения газов.
3. Опыты по обнаружению действия сил молекулярного притяжения.

#### **Раздел 3. Движение и взаимодействие тел.**

Механическое движение. Равномерное и неравномерное движение. Скорость. Средняя скорость при неравномерном движении. Расчёт пути и времени движения.

Явление инерции. Закон инерции. Взаимодействие тел как причина изменения скорости движения тел. Масса как мера инертности тела. Плотность вещества. Связь плотности с количеством молекул в единице объёма вещества.

Сила как характеристика взаимодействия тел. Сила упругости и закон Гука. Измерение силы с помощью динамометра. Явление тяготения и сила тяжести. Сила тяжести на других планетах. Вес тела. Невесомость. Сложение сил, направленных по одной прямой. Равнодействующая сил. Сила трения. Трение скольжения и трение покоя. Трение в природе и технике.

#### ***Демонстрации.***

1. Наблюдение механического движения тела.
2. Измерение скорости прямолинейного движения.
3. Наблюдение явления инерции.
4. Наблюдение изменения скорости при взаимодействии тел.
5. Сравнение масс по взаимодействию тел.
6. Сложение сил, направленных по одной прямой.

#### ***Лабораторные работы и опыты.***

1. Определение скорости равномерного движения (шарика в жидкости, модели электрического автомобиля и так далее).
2. Определение средней скорости скольжения бруска или шарика по наклонной плоскости.
3. Определение плотности твёрдого тела.
4. Опыты, демонстрирующие зависимость растяжения (деформации) пружины от приложенной силы.
5. Опыты, демонстрирующие зависимость силы трения скольжения от веса тела и характера соприкасающихся поверхностей.

#### **Раздел 4. Давление твёрдых тел, жидкостей и газов.**

Давление. Способы уменьшения и увеличения давления. Давление газа. Зависимость давления газа от объёма, температуры. Передача давления твёрдыми телами, жидкостями и газами. Закон Паскаля. Пневматические машины. Зависимость давления жидкости от глубины. Гидростатический парадокс. Сообщающиеся сосуды. Гидравлические механизмы.

Атмосфера Земли и атмосферное давление. Причины существования воздушной оболочки Земли. Опыт Торричелли. Измерение атмосферного давления. Зависимость атмосферного давления от высоты над уровнем моря. Приборы для измерения атмосферного давления.

Действие жидкости и газа на погружённое в них тело. Выталкивающая (архимедова) сила. Закон Архимеда. Плавание тел. Воздухоплавание.

### ***Демонстрации.***

1. Зависимость давления газа от температуры.
2. Передача давления жидкостью и газом.
3. Сообщающиеся сосуды.
4. Гидравлический пресс.
5. Проявление действия атмосферного давления.
6. Зависимость выталкивающей силы от объёма погружённой части тела и плотности жидкости.
7. Равенство выталкивающей силы весу вытесненной жидкости.
8. Условие плавания тел: плавание или погружение тел в зависимости от соотношения плотностей тела и жидкости.

### ***Лабораторные работы и опыты.***

1. Исследование зависимости веса тела в воде от объёма погружённой в жидкость части тела.
2. Определение выталкивающей силы, действующей на тело, погружённое в жидкость.
3. Проверка независимости выталкивающей силы, действующей на тело в жидкости, от массы тела.
4. Опыты, демонстрирующие зависимость выталкивающей силы, действующей на тело в жидкости, от объёма погружённой в жидкость части тела и от плотности жидкости.
5. Конструирование ареометра или конструирование лодки и определение её грузоподъёмности.

### **Раздел 5. Работа и мощность. Энергия.**

Механическая работа. Мощность.

Простые механизмы: рычаг, блок, наклонная плоскость. Правило равновесия рычага. Применение правила равновесия рычага к блоку. «Золотое

правило» механики. КПД простых механизмов. Простые механизмы в быту и технике.

Механическая энергия. Кинетическая и потенциальная энергия. Превращение одного вида механической энергии в другой. Закон сохранения энергии в механике.

#### ***Демонстрации.***

1. Примеры простых механизмов.

#### ***Лабораторные работы и опыты.***

1. Определение работы силы трения при равномерном движении тела по горизонтальной поверхности.
2. Исследование условий равновесия рычага.
3. Измерение КПД наклонной плоскости.
4. Изучение закона сохранения механической энергии.

## **8 КЛАСС**

### **Раздел 6. Тепловые явления.**

Основные положения молекулярно--кинетической теории строения вещества. Масса и размеры атомов и молекул. Опыты, подтверждающие основные положения молекулярно-кинетической теории.

Модели твёрдого, жидкого и газообразного состояний вещества. Кристаллические и аморфные тела. Объяснение свойств газов, жидкостей и твёрдых тел на основе положений молекулярно--кинетической теории. Смачивание и капиллярные явления. Тепловое расширение и сжатие.

Температура. Связь температуры со скоростью теплового движения частиц. Внутренняя энергия. Способы изменения внутренней энергии: теплопередача и совершение работы. Виды теплопередачи: теплопроводность, конвекция, излучение.

Количество теплоты. Удельная теплоёмкость вещества. Теплообмен и тепловое равновесие. Уравнение теплового баланса. Плавление и отвердевание кристаллических веществ. Удельная теплота плавления. Парообразование и конденсация. Испарение. Кипение. Удельная теплота парообразования. Зависимость температуры кипения от атмосферного давления.

Влажность воздуха.

Энергия топлива. Удельная теплота сгорания.

Принципы работы тепловых двигателей КПД теплового двигателя. Тепловые двигатели и защита окружающей среды.

Закон сохранения и превращения энергии в тепловых процессах.

#### ***Демонстрации.***

1. Наблюдение броуновского движения.



2. Наблюдение диффузии.
3. Наблюдение явлений смачивания и капиллярных явлений.
4. Наблюдение теплового расширения тел.
5. Изменение давления газа при изменении объёма и нагревании или охлаждении.
6. Правила измерения температуры.
7. Виды теплопередачи.
8. Охлаждение при совершении работы.
9. Нагревание при совершении работы внешними силами.
10. Сравнение теплоёмкостей различных веществ.
11. Наблюдение кипения.
12. Наблюдение постоянства температуры при плавлении.
13. Модели тепловых двигателей.

### ***Лабораторные работы и опыты.***

1. Опыты по обнаружению действия сил молекулярного притяжения.
2. Опыты по выращиванию кристаллов поваренной соли или сахара.
3. Опыты по наблюдению теплового расширения газов, жидкостей и твёрдых тел.
4. Определение давления воздуха в баллоне шприца.
5. Опыты, демонстрирующие зависимость давления воздуха от его объёма и нагревания или охлаждения.
6. Проверка гипотезы линейной зависимости длины столбика жидкости в термометрической трубке от температуры.
7. Наблюдение изменения внутренней энергии тела в результате теплопередачи и работы внешних сил.
8. Исследование явления теплообмена при смешивании холодной и горячей воды.
9. Определение количества теплоты, полученного водой при теплообмене с нагретым металлическим цилиндром.
10. Определение удельной теплоёмкости вещества.
11. Исследование процесса испарения.
12. Определение относительной влажности воздуха.
13. Определение удельной теплоты плавления льда.

### **Раздел 7. Электрические и магнитные явления.**

Электризация тел. Два рода электрических зарядов. Взаимодействие заряженных тел. Закон Кулона (зависимость силы взаимодействия заряженных тел от величины зарядов и расстояния между телами).

Электрическое поле. Напряжённость электрического поля. Принцип суперпозиции электрических полей (на качественном уровне).

Носители электрических зарядов. Элементарный электрический заряд. Строение атома. Проводники и диэлектрики. Закон сохранения электрического заряда.

Электрический ток. Условия существования электрического тока. Источники постоянного тока. Действия электрического тока (тепловое, химическое, магнитное). Электрический ток в жидкостях и газах.

Электрическая цепь. Сила тока. Электрическое напряжение. Сопротивление проводника. Удельное сопротивление вещества. Закон Ома для участка цепи. Последовательное и параллельное соединение проводников.

Работа и мощность электрического тока. Закон Джоуля–Ленца. Электрические цепи и потребители электрической энергии в быту. Короткое замыкание.

Постоянные магниты. Взаимодействие постоянных магнитов. Магнитное поле. Магнитное поле Земли и его значение для жизни на Земле. Опыт Эрстеда. Магнитное поле электрического тока. Применение электромагнитов в технике. Действие магнитного поля на проводник с током. Электродвигатель постоянного тока. Использование электродвигателей в технических устройствах и на транспорте.

Опыты Фарадея. Явление электромагнитной индукции. Правило Ленца. Электрогенератор. Способы получения электрической энергии. Электростанции на возобновляемых источниках энергии.

### *Демонстрации.*

1. Электризация тел.
2. Два рода электрических зарядов и взаимодействие заряженных тел.
3. Устройство и действие электроскопа.
4. Электростатическая индукция.
5. Закон сохранения электрических зарядов.
6. Проводники и диэлектрики.
7. Моделирование силовых линий электрического поля.
8. Источники постоянного тока.
9. Действия электрического тока.
10. Электрический ток в жидкости.
11. Газовый разряд.
12. Измерение силы тока амперметром.
13. Измерение электрического напряжения вольтметром.
14. Реостат и магазин сопротивлений.
15. Взаимодействие постоянных магнитов.
16. Моделирование невозможности разделения полюсов магнита.
17. Моделирование магнитных полей постоянных магнитов.

18. Опыт Эрстеда.
19. Магнитное поле тока. Электромагнит.
20. Действие магнитного поля на проводник с током.
21. Электродвигатель постоянного тока.
22. Исследование явления электромагнитной индукции.
23. Опыты Фарадея.
24. Зависимость направления индукционного тока от условий его возникновения.
25. Электрогенератор постоянного тока.

***Лабораторные работы и опыты.***

1. Опыты по наблюдению электризации тел индукцией и при соприкосновении.
2. Исследование действия электрического поля на проводники и диэлектрики.
3. Сборка и проверка работы электрической цепи постоянного тока.
4. Измерение и регулирование силы тока.
5. Измерение и регулирование напряжения.
6. Исследование зависимости силы тока, идущего через резистор, от сопротивления резистора и напряжения на резисторе.
7. Опыты, демонстрирующие зависимость электрического сопротивления проводника от его длины, площади поперечного сечения и материала.
8. Проверка правила сложения напряжений при последовательном соединении двух резисторов.
9. Проверка правила для силы тока при параллельном соединении резисторов.
10. Определение работы электрического тока, идущего через резистор.
11. Определение мощности электрического тока, выделяемой на резисторе.
12. Исследование зависимости силы тока, идущего через лампочку, от напряжения на ней.
13. Определение КПД нагревателя.
14. Исследование магнитного взаимодействия постоянных магнитов.
15. Изучение магнитного поля постоянных магнитов при их объединении и разделении.
16. Исследование действия электрического тока на магнитную стрелку.
17. Опыты, демонстрирующие зависимость силы взаимодействия катушки с током и магнита от силы тока и направления тока в катушке.
18. Изучение действия магнитного поля на проводник с током.

19. Конструирование и изучение работы электродвигателя.
20. Измерение КПД электродвигательной установки.
21. Опыты по исследованию явления электромагнитной индукции: исследование изменений значения и направления индукционного тока.

## **9 КЛАСС**

### **Раздел 8. Механические явления.**

Механическое движение. Материальная точка. Система отсчёта. Относительность механического движения. Равномерное прямолинейное движение. Неравномерное прямолинейное движение. Средняя и мгновенная скорость тела при неравномерном движении.

Ускорение. Равноускоренное прямолинейное движение. Свободное падение. Опыты Галилея.

Равномерное движение по окружности. Период и частота обращения. Линейная и угловая скорости. Центробежное ускорение.

Первый закон Ньютона. Второй закон Ньютона. Третий закон Ньютона. Принцип суперпозиции сил.

Сила упругости. Закон Гука. Сила трения: сила трения скольжения, сила трения покоя, другие виды трения.

Сила тяжести и закон всемирного тяготения. Ускорение свободного падения. Движение планет вокруг Солнца. Первая космическая скорость. Невесомость и перегрузки.

Равновесие материальной точки. Абсолютно твёрдое тело. Равновесие твёрдого тела с закреплённой осью вращения. Момент силы. Центр тяжести.

Импульс тела. Изменение импульса. Импульс силы. Закон сохранения импульса. Реактивное движение.

Механическая работа и мощность. Работа сил тяжести, упругости, трения. Связь энергии и работы. Потенциальная энергия тела, поднятого над поверхностью земли. Потенциальная энергия сжатой пружины. Кинетическая энергия. Теорема о кинетической энергии. Закон сохранения механической энергии.

#### ***Демонстрации.***

1. Наблюдение механического движения тела относительно разных тел отсчёта.
2. Сравнение путей и траекторий движения одного и того же тела относительно разных тел отсчёта.
3. Измерение скорости и ускорения прямолинейного движения.
4. Исследование признаков равноускоренного движения.
5. Наблюдение движения тела по окружности.

6. Наблюдение механических явлений, происходящих в системе отсчёта «Тележка» при её равномерном и ускоренном движении относительно кабинета физики.
7. Зависимость ускорения тела от массы тела и действующей на него силы.
8. Наблюдение равенства сил при взаимодействии тел.
9. Изменение веса тела при ускоренном движении.
10. Передача импульса при взаимодействии тел.
11. Преобразования энергии при взаимодействии тел.
12. Сохранение импульса при неупругом взаимодействии.
13. Сохранение импульса при абсолютно упругом взаимодействии.
14. Наблюдение реактивного движения.
15. Сохранение механической энергии при свободном падении.
16. Сохранение механической энергии при движении тела под действием пружины.

#### ***Лабораторные работы и опыты.***

1. Конструирование тракта для разгона и дальнейшего равномерного движения шарика или тележки.
2. Определение средней скорости скольжения бруска или движения шарика по наклонной плоскости.
3. Определение ускорения тела при равноускоренном движении по наклонной плоскости.
4. Исследование зависимости пути от времени при равноускоренном движении без начальной скорости.
5. Проверка гипотезы: если при равноускоренном движении без начальной скорости пути относятся как ряд нечётных чисел, то соответствующие промежутки времени одинаковы.
6. Исследование зависимости силы трения скольжения от силы нормального давления.
7. Определение коэффициента трения скольжения.
8. Определение жёсткости пружины.
9. Определение работы силы трения при равномерном движении тела по горизонтальной поверхности.
10. Определение работы силы упругости при подъёме груза с использованием неподвижного и подвижного блоков.
11. Изучение закона сохранения энергии.

#### **Раздел 9. Механические колебания и волны.**

Колебательное движение. Основные характеристики колебаний: период, частота, амплитуда. Математический и пружинный маятники. Превращение энергии при колебательном движении.

Затухающие колебания. Вынужденные колебания. Резонанс. Механические волны. Свойства механических волн. Продольные и поперечные волны. Длина волны и скорость её распространения. Механические волны в твёрдом теле, сейсмические волны.

Звук. Громкость звука и высота тона. Отражение звука. Инфразвук и ультразвук.

#### ***Демонстрации.***

1. Наблюдение колебаний тел под действием силы тяжести и силы упругости.
2. Наблюдение колебаний груза на нити и на пружине.
3. Наблюдение вынужденных колебаний и резонанса.
4. Распространение продольных и поперечных волн (на модели).
5. Наблюдение зависимости высоты звука от частоты.
6. Акустический резонанс.

#### ***Лабораторные работы и опыты.***

1. Определение частоты и периода колебаний математического маятника.
2. Определение частоты и периода колебаний пружинного маятника.
3. Исследование зависимости периода колебаний подвешенного к нити груза от длины нити.
4. Исследование зависимости периода колебаний пружинного маятника от массы груза.
5. Проверка независимости периода колебаний груза, подвешенного к нити, от массы груза.
6. Опыты, демонстрирующие зависимость периода колебаний пружинного маятника от массы груза и жёсткости пружины.
7. Измерение ускорения свободного падения.

#### **Раздел 10. Электромагнитное поле и электромагнитные волны.**

Электромагнитное поле. Электромагнитные волны. Свойства электромагнитных волн. Шкала электромагнитных волн. Использование электромагнитных волн для сотовой связи.

Электромагнитная природа света. Скорость света. Волновые свойства света.

#### ***Демонстрации.***

1. Свойства электромагнитных волн.
2. Волновые свойства света.

### ***Лабораторные работы и опыты.***

1. Изучение свойств электромагнитных волн с помощью мобильного телефона.

### **Раздел 11. Световые явления.**

Лучевая модель света. Источники света. Прямолинейное распространение света. Затмения Солнца и Луны. Отражение света. Плоское зеркало. Закон отражения света.

Преломление света. Закон преломления света. Полное внутреннее отражение света. Использование полного внутреннего отражения в оптических световодах.

Линза. Ход лучей в линзе. Оптическая система фотоаппарата, микроскопа и телескопа. Глаз как оптическая система. Близорукость и дальновидность.

Разложение белого света в спектр. Опыты Ньютона. Сложение спектральных цветов. Дисперсия света.

### ***Демонстрации.***

1. Прямолинейное распространение света.
2. Отражение света.
3. Получение изображений в плоском, вогнутом и выпуклом зеркалах.
4. Преломление света.
5. Оптический световод.
6. Ход лучей в собирающей линзе.
7. Ход лучей в рассеивающей линзе.
8. Получение изображений с помощью линз.
9. Принцип действия фотоаппарата, микроскопа и телескопа.
10. Модель глаза.
11. Разложение белого света в спектр.
12. Получение белого света при сложении света разных цветов.

### ***Лабораторные работы и опыты.***

1. Исследование зависимости угла отражения светового луча от угла падения.
2. Изучение характеристик изображения предмета в плоском зеркале.
3. Исследование зависимости угла преломления светового луча от угла падения на границе «воздух–стекло».
4. Получение изображений с помощью собирающей линзы.
5. Определение фокусного расстояния и оптической силы собирающей линзы.
6. Опыты по разложению белого света в спектр.
7. Опыты по восприятию цвета предметов при их наблюдении через цветные фильтры.

## **Раздел 12. Квантовые явления.**

Опыты Резерфорда и планетарная модель атома. Модель атома Бора. Испускание и поглощение света атомом. Кванты. Линейчатые спектры.

Радиоактивность. Альфа-, бета- и гамма-излучения. Строение атомного ядра. Нуклонная модель атомного ядра. Изотопы. Радиоактивные превращения. Период полураспада атомных ядер.

Ядерные реакции. Законы сохранения зарядового и массового чисел. Энергия связи атомных ядер. Связь массы и энергии. Реакции синтеза и деления ядер. Источники энергии Солнца и звёзд.

Ядерная энергетика. Действия радиоактивных излучений на живые организмы.

### ***Демонстрации.***

1. Спектры излучения и поглощения.
2. Спектры различных газов.
3. Спектр водорода.
4. Наблюдение треков в камере Вильсона.
5. Работа счётчика ионизирующих излучений.
6. Регистрация излучения природных минералов и продуктов.

### ***Лабораторные работы и опыты.***

1. Наблюдение сплошных и линейчатых спектров излучения.
2. Исследование треков: измерение энергии частицы по тормозному пути (по фотографиям).
3. Измерение радиоактивного фона.

### **Повторительно-обобщающий модуль.**

Повторительно--обобщающий модуль предназначен для систематизации и обобщения предметного содержания и опыта деятельности, приобретённого при изучении всего курса физики, а также для подготовки к основному государственному экзамену по физике для обучающихся, выбравших этот учебный предмет.

При изучении данного модуля реализуются и систематизируются виды деятельности, на основе которых обеспечивается достижение предметных и метапредметных планируемых результатов обучения, формируется естественнонаучная грамотность: освоение научных методов исследования явлений природы и техники, овладение умениями объяснять физические явления, применяя полученные знания, решать задачи, в том числе качественные и экспериментальные.

Принципиально деятельностный характер данного раздела реализуется за счёт того, что обучающиеся выполняют задания, в которых им предлагается:



на основе полученных знаний распознавать и научно объяснять физические явления в окружающей природе и повседневной жизни;

использовать научные методы исследования физических явлений, в том числе для проверки гипотез и получения теоретических выводов;

объяснять научные основы наиболее важных достижений современных технологий, например, практического использования различных источников энергии на основе закона превращения и сохранения всех известных видов энергии.

## **ПЛАНИРУЕМЫЕ РЕЗУЛЬТАТЫ ОСВОЕНИЯ ПРОГРАММЫ ПО ФИЗИКЕ НА УРОВНЕ ОСНОВНОГО ОБЩЕГО ОБРАЗОВАНИЯ**

Изучение физики на уровне основного общего образования направлено на достижение личностных, метапредметных и предметных образовательных результатов.

В результате изучения физики на уровне основного общего образования у обучающегося будут сформированы следующие личностные результаты в части:

- **1) патриотического воспитания:**
  - – проявление интереса к истории и современному состоянию российской физической науки;
  - – ценностное отношение к достижениям российских учёных--физиков;
- **2) гражданского и духовно-нравственного воспитания:**
  - – готовность к активному участию в обсуждении общественно значимых и этических проблем, связанных с практическим применением достижений физики;
  - – осознание важности морально--этических принципов в деятельности учёного;
- **3) эстетического воспитания:**
  - – восприятие эстетических качеств физической науки: её гармоничного построения, строгости, точности, лаконичности;
- **4) ценности научного познания:**
  - – осознание ценности физической науки как мощного инструмента познания мира, основы развития технологий, важнейшей составляющей культуры;
  - – развитие научной любознательности, интереса к исследовательской деятельности;
- **5) формирования культуры здоровья и эмоционального благополучия:**
  - – осознание ценности безопасного образа жизни в современном технологическом мире, важности правил безопасного поведения на транспорте, на дорогах, с электрическим и тепловым оборудованием в домашних условиях;
  - – сформированность навыка рефлексии, признание своего права на ошибку и такого же права у другого человека;
- **б) трудового воспитания:**

- – активное участие в решении практических задач (в рамках семьи, образовательной организации, города, края) технологической и социальной направленности, требующих в том числе и физических знаний;
- – интерес к практическому изучению профессий, связанных с физикой;
- **7) экологического воспитания:**
- – ориентация на применение физических знаний для решения задач в области окружающей среды, планирования поступков и оценки их возможных последствий для окружающей среды;
- – осознание глобального характера экологических проблем и путей их решения;
- **8) адаптации к изменяющимся условиям социальной и природной среды:**
- – потребность во взаимодействии при выполнении исследований и проектов физической направленности, открытость опыту и знаниям других;
- – повышение уровня своей компетентности через практическую деятельность;
- – потребность в формировании новых знаний, в том числе формулировать идеи, понятия, гипотезы о физических объектах и явлениях;
- – осознание дефицитов собственных знаний и компетентностей в области физики;
- – планирование своего развития в приобретении новых физических знаний;
- – стремление анализировать и выявлять взаимосвязи природы, общества и экономики, в том числе с использованием физических знаний;
- – оценка своих действий с учётом влияния на окружающую среду, возможных глобальных последствий.

## **МЕТАПРЕДМЕТНЫЕ РЕЗУЛЬТАТЫ**

В результате освоения программы по физике на уровне основного общего образования у обучающегося будут сформированы **метапредметные результаты**, включающие познавательные универсальные учебные действия, коммуникативные универсальные учебные действия, регулятивные универсальные учебные действия.

### **Познавательные универсальные учебные действия**

#### **Базовые логические действия:**

- выявлять и характеризовать существенные признаки объектов (явлений);
- устанавливать существенный признак классификации, основания для обобщения и сравнения;
- выявлять закономерности и противоречия в рассматриваемых фактах, данных и наблюдениях, относящихся к физическим явлениям;
- выявлять причинно--следственные связи при изучении физических явлений и процессов, делать выводы с использованием дедуктивных и индуктивных умозаключений, выдвигать гипотезы о взаимосвязях физических величин;
- самостоятельно выбирать способ решения учебной физической задачи (сравнение нескольких вариантов решения, выбор наиболее подходящего с учётом самостоятельно выделенных критериев).

#### **Базовые исследовательские действия:**

- использовать вопросы как исследовательский инструмент познания;
- проводить по самостоятельно составленному плану опыт, несложный физический эксперимент, небольшое исследование физического явления;
- оценивать на применимость и достоверность информацию, полученную в ходе исследования или эксперимента;
- самостоятельно формулировать обобщения и выводы по результатам проведённого наблюдения, опыта, исследования;
- прогнозировать возможное дальнейшее развитие физических процессов, а также выдвигать предположения об их развитии в новых условиях и контекстах.

#### **Работа с информацией:**

- применять различные методы, инструменты и запросы при поиске и отборе информации или данных с учётом предложенной учебной физической задачи;
- анализировать, систематизировать и интерпретировать информацию различных видов и форм представления;
- самостоятельно выбирать оптимальную форму представления информации и иллюстрировать решаемые задачи несложными схемами, диаграммами, иной графикой и их комбинациями.

#### **Коммуникативные универсальные учебные действия:**

- в ходе обсуждения учебного материала, результатов лабораторных работ и проектов задавать вопросы по существу обсуждаемой темы и высказывать идеи, нацеленные на решение задачи и поддержание благожелательности общения;

- сопоставлять свои суждения с суждениями других участников диалога, обнаруживать различие и сходство позиций;
- выражать свою точку зрения в устных и письменных текстах;
- публично представлять результаты выполненного физического опыта (эксперимента, исследования, проекта);
- понимать и использовать преимущества командной и индивидуальной работы при решении конкретной физической проблемы;
- принимать цели совместной деятельности, организовывать действия по её достижению: распределять роли, обсуждать процессы и результаты совместной работы, обобщать мнения нескольких людей;
- выполнять свою часть работы, достигая качественного результата по своему направлению и координируя свои действия с другими членами команды;
- оценивать качество своего вклада в общий продукт по критериям, самостоятельно сформулированным участниками взаимодействия.

## **Регулятивные универсальные учебные действия**

### **Самоорганизация:**

- выявлять проблемы в жизненных и учебных ситуациях, требующих для решения физических знаний;
- ориентироваться в различных подходах принятия решений (индивидуальное, принятие решения в группе, принятие решений группой);
- самостоятельно составлять алгоритм решения физической задачи или плана исследования с учётом имеющихся ресурсов и собственных возможностей, аргументировать предлагаемые варианты решений;
- делать выбор и брать ответственность за решение.

### **Самоконтроль, эмоциональный интеллект:**

- давать адекватную оценку ситуации и предлагать план её изменения;
- объяснять причины достижения (недостижения) результатов деятельности, давать оценку приобретённому опыту;
- вносить коррективы в деятельность (в том числе в ход выполнения физического исследования или проекта) на основе новых обстоятельств, изменившихся ситуаций, установленных ошибок, возникших трудностей;
- оценивать соответствие результата цели и условиям;
- ставить себя на место другого человека в ходе спора или дискуссии на научную тему, понимать мотивы, намерения и логику другого;

- признавать своё право на ошибку при решении физических задач или в утверждениях на научные темы и такое же право другого.

## **ПРЕДМЕТНЫЕ РЕЗУЛЬТАТЫ**

К концу обучения в 7 классе предметные результаты на базовом уровне должны отражать сформированность у обучающихся умений:

- использовать понятия: физические и химические явления, наблюдение, эксперимент, модель, гипотеза, единицы физических величин, атом, молекула, агрегатные состояния вещества (твёрдое, жидкое, газообразное), механическое движение (равномерное, неравномерное, прямолинейное), траектория, равнодействующая сила, деформация (упругая, пластическая), невесомость, сообщающиеся сосуды;
- различать явления (диффузия, тепловое движение частиц вещества, равномерное движение, неравномерное движение, инерция, взаимодействие тел, равновесие твёрдых тел с закреплённой осью вращения, передача давления твёрдыми телами, жидкостями и газами, атмосферное давление, плавание тел, превращения механической энергии) по описанию их характерных свойств и на основе опытов, демонстрирующих данное физическое явление;
- распознавать проявление изученных физических явлений в окружающем мире, в том числе физические явления в природе: примеры движения с различными скоростями в живой и неживой природе, действие силы трения в природе и технике, влияние атмосферного давления на живой организм, плавание рыб, рычаги в теле человека, при этом переводить практическую задачу в учебную, выделять существенные свойства (признаки) физических явлений;
- описывать изученные свойства тел и физические явления, используя физические величины (масса, объём, плотность вещества, время, путь, скорость, средняя скорость, сила упругости, сила тяжести, вес тела, сила трения, давление (твёрдого тела, жидкости, газа), выталкивающая сила, механическая работа, мощность, плечо силы, момент силы, коэффициент полезного действия механизмов, кинетическая и потенциальная энергия), при описании правильно трактовать физический смысл используемых величин, их обозначения и единицы физических величин, находить формулы, связывающие данную физическую величину с другими величинами, строить графики изученных зависимостей физических величин;

- характеризовать свойства тел, физические явления и процессы, используя правила сложения сил (вдоль одной прямой), закон Гука, закон Паскаля, закон Архимеда, правило равновесия рычага (блока), «золотое правило» механики, закон сохранения механической энергии, при этом давать словесную формулировку закона и записывать его математическое выражение;
- объяснять физические явления, процессы и свойства тел, в том числе и в контексте ситуаций практико-ориентированного характера: выявлять причинно--следственные связи, строить объяснение из 1–2 логических шагов с опорой на 1–2 изученных свойства физических явлений, физических закона или закономерности;
- решать расчётные задачи в 1–2 действия, используя законы и формулы, связывающие физические величины: на основе анализа условия задачи записывать краткое условие, подставлять физические величины в формулы и проводить расчёты, находить справочные данные, необходимые для решения задач, оценивать реалистичность полученной физической величины;
- распознавать проблемы, которые можно решить при помощи физических методов, в описании исследования выделять проверяемое предположение (гипотезу), различать и интерпретировать полученный результат, находить ошибки в ходе опыта, делать выводы по его результатам;
- проводить опыты по наблюдению физических явлений или физических свойств тел: формулировать проверяемые предположения, собирать установку из предложенного оборудования, записывать ход опыта и формулировать выводы;
- выполнять прямые измерения расстояния, времени, массы тела, объёма, силы и температуры с использованием аналоговых и цифровых приборов, записывать показания приборов с учётом заданной абсолютной погрешности измерений;
- проводить исследование зависимости одной физической величины от другой с использованием прямых измерений (зависимости пути равномерно движущегося тела от времени движения тела, силы трения скольжения от веса тела, качества обработки поверхностей тел и независимости силы трения от площади соприкосновения тел, силы упругости от удлинения пружины, выталкивающей силы от объёма погружённой части тела и от плотности жидкости, её независимости от плотности тела, от глубины, на которую погружено тело, условий плавания тел, условий равновесия рычага и блоков), участвовать в

планировании учебного исследования, собирать установку и выполнять измерения, следуя предложенному плану, фиксировать результаты полученной зависимости физических величин в виде предложенных таблиц и графиков, делать выводы по результатам исследования;

- проводить косвенные измерения физических величин (плотность вещества жидкости и твёрдого тела, сила трения скольжения, давление воздуха, выталкивающая сила, действующая на погружённое в жидкость тело, коэффициент полезного действия простых механизмов), следуя предложенной инструкции: при выполнении измерений собирать экспериментальную установку и вычислять значение искомой величины;
- соблюдать правила техники безопасности при работе с лабораторным оборудованием;
- указывать принципы действия приборов и технических устройств: весы, термометр, динамометр, сообщающиеся сосуды, барометр, рычаг, подвижный и неподвижный блок, наклонная плоскость;
- характеризовать принципы действия изученных приборов и технических устройств с опорой на их описания (в том числе: подшипники, устройство водопровода, гидравлический пресс, манометр, высотомер, поршневой насос, ареометр), используя знания о свойствах физических явлений и необходимые физические законы и закономерности;
- приводить примеры (находить информацию о примерах) практического использования физических знаний в повседневной жизни для обеспечения безопасности при обращении с приборами и техническими устройствами, сохранения здоровья и соблюдения норм экологического поведения в окружающей среде;
- осуществлять отбор источников информации в Интернете в соответствии с заданным поисковым запросом, на основе имеющихся знаний и путём сравнения различных источников выделять информацию, которая является противоречивой или может быть недостоверной;
- использовать при выполнении учебных заданий научно--популярную литературу физического содержания, справочные материалы, ресурсы сети Интернет, владеть приёмами конспектирования текста, преобразования информации из одной знаковой системы в другую;
- создавать собственные краткие письменные и устные сообщения на основе 2–3 источников информации физического содержания, в том



числе публично делать краткие сообщения о результатах проектов или учебных исследований, при этом грамотно использовать изученный понятийный аппарат курса физики, сопровождать выступление презентацией;

- при выполнении учебных проектов и исследований распределять обязанности в группе в соответствии с поставленными задачами, следить за выполнением плана действий, адекватно оценивать собственный вклад в деятельность группы, выстраивать коммуникативное взаимодействие, учитывая мнение окружающих.

К концу обучения в **8 классе** предметные результаты на базовом уровне должны отражать сформированность у обучающихся умений:

- использовать понятия: масса и размеры молекул, тепловое движение атомов и молекул, агрегатные состояния вещества, кристаллические и аморфные тела, насыщенный и ненасыщенный пар, влажность воздуха, температура, внутренняя энергия, тепловой двигатель, элементарный электрический заряд, электрическое поле, проводники и диэлектрики, постоянный электрический ток, магнитное поле;
- различать явления (тепловое расширение и сжатие, теплопередача, тепловое равновесие, смачивание, капиллярные явления, испарение, конденсация, плавление, кристаллизация (отвердевание), кипение, теплопередача (теплопроводность, конвекция, излучение), электризация тел, взаимодействие зарядов, действия электрического тока, короткое замыкание, взаимодействие магнитов, действие магнитного поля на проводник с током, электромагнитная индукция) по описанию их характерных свойств и на основе опытов, демонстрирующих данное физическое явление;
- распознавать проявление изученных физических явлений в окружающем мире, в том числе физические явления в природе: поверхностное натяжение и капиллярные явления в природе, кристаллы в природе, излучение Солнца, замерзание водоёмов, морские бризы, образование росы, тумана, инея, снега, электрические явления в атмосфере, электричество живых организмов, магнитное поле Земли, дрейф полюсов, роль магнитного поля для жизни на Земле, полярное сияние, при этом переводить практическую задачу в учебную, выделять существенные свойства (признаки) физических явлений;
- описывать изученные свойства тел и физические явления, используя физические величины (температура, внутренняя энергия, количество теплоты, удельная теплоёмкость вещества, удельная теплота

плавления, удельная теплота парообразования, удельная теплота сгорания топлива, коэффициент полезного действия тепловой машины, относительная влажность воздуха, электрический заряд, сила тока, электрическое напряжение, сопротивление проводника, удельное сопротивление вещества, работа и мощность электрического тока), при описании правильно трактовать физический смысл используемых величин, обозначения и единицы физических величин, находить формулы, связывающие данную физическую величину с другими величинами, строить графики изученных зависимостей физических величин;

- характеризовать свойства тел, физические явления и процессы, используя основные положения молекулярно--кинетической теории строения вещества, принцип суперпозиции полей (на качественном уровне), закон сохранения заряда, закон Ома для участка цепи, закон Джоуля–Ленца, закон сохранения энергии, при этом давать словесную формулировку закона и записывать его математическое выражение;
- объяснять физические процессы и свойства тел, в том числе и в контексте ситуаций практико-ориентированного характера: выявлять причинно-следственные связи, строить объяснение из 1–2 логических шагов с опорой на 1–2 изученных свойства физических явлений, физических законов или закономерностей;
- решать расчётные задачи в 2–3 действия, используя законы и формулы, связывающие физические величины: на основе анализа условия задачи записывать краткое условие, выявлять недостаток данных для решения задачи, выбирать законы и формулы, необходимые для её решения, проводить расчёты и сравнивать полученное значение физической величины с известными данными;
- распознавать проблемы, которые можно решить при помощи физических методов, используя описание исследования, выделять проверяемое предположение, оценивать правильность порядка проведения исследования, делать выводы;
- проводить опыты по наблюдению физических явлений или физических свойств тел (капиллярные явления, зависимость давления воздуха от его объёма, температуры, скорости процесса остывания и нагревания при излучении от цвета излучающей (поглощающей) поверхности, скорость испарения воды от температуры жидкости и площади её поверхности, электризация тел и взаимодействие электрических зарядов, взаимодействие постоянных магнитов, визуализация магнитных полей постоянных магнитов, действия

магнитного поля на проводник с током, свойства электромагнита, свойства электродвигателя постоянного тока): формулировать проверяемые предположения, собирать установку из предложенного оборудования, описывать ход опыта и формулировать выводы;

- выполнять прямые измерения температуры, относительной влажности воздуха, силы тока, напряжения с использованием аналоговых приборов и датчиков физических величин, сравнивать результаты измерений с учётом заданной абсолютной погрешности;
- проводить исследование зависимости одной физической величины от другой с использованием прямых измерений (зависимость сопротивления проводника от его длины, площади поперечного сечения и удельного сопротивления вещества проводника, силы тока, идущего через проводник, от напряжения на проводнике, исследование последовательного и параллельного соединений проводников): планировать исследование, собирать установку и выполнять измерения, следуя предложенному плану, фиксировать результаты полученной зависимости в виде таблиц и графиков, делать выводы по результатам исследования;
- проводить косвенные измерения физических величин (удельная теплоёмкость вещества, сопротивление проводника, работа и мощность электрического тока): планировать измерения, собирать экспериментальную установку, следуя предложенной инструкции, и вычислять значение величины;
- соблюдать правила техники безопасности при работе с лабораторным оборудованием;
- характеризовать принципы действия изученных приборов и технических устройств с опорой на их описания (в том числе: система отопления домов, гигрометр, паровая турбина, амперметр, вольтметр, счётчик электрической энергии, электроосветительные приборы, нагревательные электроприборы (примеры), электрические предохранители, электромагнит, электродвигатель постоянного тока), используя знания о свойствах физических явлений и необходимые физические закономерности;
- распознавать простые технические устройства и измерительные приборы по схемам и схематичным рисункам (жидкостный термометр, термос, психрометр, гигрометр, двигатель внутреннего сгорания, электроскоп, реостат), составлять схемы электрических цепей с последовательным и параллельным соединением элементов, различая условные обозначения элементов электрических цепей;

- приводить примеры (находить информацию о примерах) практического использования физических знаний в повседневной жизни для обеспечения безопасности при обращении с приборами и техническими устройствами, сохранения здоровья и соблюдения норм экологического поведения в окружающей среде;
- осуществлять поиск информации физического содержания в Интернете, на основе имеющихся знаний и путём сравнения дополнительных источников выделять информацию, которая является противоречивой или может быть недостоверной;
- использовать при выполнении учебных заданий научно--популярную литературу физического содержания, справочные материалы, ресурсы сети Интернет, владеть приёмами конспектирования текста, преобразования информации из одной знаковой системы в другую;
- создавать собственные письменные и краткие устные сообщения, обобщая информацию из нескольких источников физического содержания, в том числе публично представлять результаты проектной или исследовательской деятельности, при этом грамотно использовать изученный понятийный аппарат курса физики, сопровождать выступление презентацией;
- при выполнении учебных проектов и исследований физических процессов распределять обязанности в группе в соответствии с поставленными задачами, следить за выполнением плана действий и корректировать его, адекватно оценивать собственный вклад в деятельность группы, выстраивать коммуникативное взаимодействие, проявляя готовность разрешать конфликты.

К концу обучения в 9 классе предметные результаты на базовом уровне должны отражать сформированность у обучающихся умений:

- использовать понятия: система отсчёта, материальная точка, траектория, относительность механического движения, деформация (упругая, пластическая), трение, центростремительное ускорение, невесомость и перегрузки, центр тяжести, абсолютно твёрдое тело, центр тяжести твёрдого тела, равновесие, механические колебания и волны, звук, инфразвук и ультразвук, электромагнитные волны, шкала электромагнитных волн, свет, близорукость и дальновидность, спектры испускания и поглощения, альфа-, бета- и гамма-излучения, изотопы, ядерная энергетика;
- различать явления (равномерное и неравномерное прямолинейное движение, равноускоренное прямолинейное движение, свободное падение тел, равномерное движение по окружности, взаимодействие

тел, реактивное движение, колебательное движение (затухающие и вынужденные колебания), резонанс, волновое движение, отражение звука, прямолинейное распространение, отражение и преломление света, полное внутреннее отражение света, разложение белого света в спектр и сложение спектральных цветов, дисперсия света, естественная радиоактивность, возникновение линейчатого спектра излучения) по описанию их характерных свойств и на основе опытов, демонстрирующих данное физическое явление;

- распознавать проявление изученных физических явлений в окружающем мире (в том числе физические явления в природе: приливы и отливы, движение планет Солнечной системы, реактивное движение живых организмов, восприятие звуков животными, землетрясение, сейсмические волны, цунами, эхо, цвета тел, оптические явления в природе, биологическое действие видимого, ультрафиолетового и рентгеновского излучений, естественный радиоактивный фон, космические лучи, радиоактивное излучение природных минералов, действие радиоактивных излучений на организм человека), при этом переводить практическую задачу в учебную, выделять существенные свойства (признаки) физических явлений;
- описывать изученные свойства тел и физические явления, используя физические величины (средняя и мгновенная скорость тела при неравномерном движении, ускорение, перемещение, путь, угловая скорость, сила трения, сила упругости, сила тяжести, ускорение свободного падения, вес тела, импульс тела, импульс силы, механическая работа и мощность, потенциальная энергия тела, поднятого над поверхностью земли, потенциальная энергия сжатой пружины, кинетическая энергия, полная механическая энергия, период и частота колебаний, длина волны, громкость звука и высота тона, скорость света, показатель преломления среды), при описании правильно трактовать физический смысл используемых величин, обозначения и единицы физических величин, находить формулы, связывающие данную физическую величину с другими величинами, строить графики изученных зависимостей физических величин;
- характеризовать свойства тел, физические явления и процессы, используя закон сохранения энергии, закон всемирного тяготения, принцип суперпозиции сил, принцип относительности Галилея, законы Ньютона, закон сохранения импульса, законы отражения и преломления света, законы сохранения зарядового и массового чисел

при ядерных реакциях, при этом давать словесную формулировку закона и записывать его математическое выражение;

- объяснять физические процессы и свойства тел, в том числе и в контексте ситуаций практико-ориентированного характера: выявлять причинно--следственные связи, строить объяснение из 2–3 логических шагов с опорой на 2–3 изученных свойства физических явлений, физических законов или закономерностей;
- решать расчётные задачи (опирающиеся на систему из 2–3 уравнений), используя законы и формулы, связывающие физические величины: на основе анализа условия задачи записывать краткое условие, выявлять недостающие или избыточные данные, выбирать законы и формулы, необходимые для решения, проводить расчёты и оценивать реалистичность полученного значения физической величины;
- распознавать проблемы, которые можно решить при помощи физических методов, используя описание исследования, выделять проверяемое предположение, оценивать правильность порядка проведения исследования, делать выводы, интерпретировать результаты наблюдений и опытов;
- проводить опыты по наблюдению физических явлений или физических свойств тел (изучение второго закона Ньютона, закона сохранения энергии, зависимость периода колебаний пружинного маятника от массы груза и жёсткости пружины и независимость от амплитуды малых колебаний, прямолинейное распространение света, разложение белого света в спектр, изучение свойств изображения в плоском зеркале и свойств изображения предмета в собирающей линзе, наблюдение сплошных и линейчатых спектров излучения): самостоятельно собирать установку из избыточного набора оборудования, описывать ход опыта и его результаты, формулировать выводы;
- проводить при необходимости серию прямых измерений, определяя среднее значение измеряемой величины (фокусное расстояние собирающей линзы), обосновывать выбор способа измерения (измерительного прибора);
- проводить исследование зависимостей физических величин с использованием прямых измерений (зависимость пути от времени при равноускоренном движении без начальной скорости, периода колебаний математического маятника от длины нити, зависимости угла отражения света от угла падения и угла преломления от угла падения): планировать исследование, самостоятельно собирать

установку, фиксировать результаты полученной зависимости физических величин в виде таблиц и графиков, делать выводы по результатам исследования;

- проводить косвенные измерения физических величин (средняя скорость и ускорение тела при равноускоренном движении, ускорение свободного падения, жёсткость пружины, коэффициент трения скольжения, механическая работа и мощность, частота и период колебаний математического и пружинного маятников, оптическая сила собирающей линзы, радиоактивный фон): планировать измерения, собирать экспериментальную установку и выполнять измерения, следуя предложенной инструкции, вычислять значение величины и анализировать полученные результаты с учётом заданной погрешности измерений;
- соблюдать правила техники безопасности при работе с лабораторным оборудованием;
- различать основные признаки изученных физических моделей: материальная точка, абсолютно твёрдое тело, точечный источник света, луч, тонкая линза, планетарная модель атома, нуклонная модель атомного ядра;
- характеризовать принципы действия изученных приборов и технических устройств с опорой на их описания (в том числе: спидометр, датчики положения, расстояния и ускорения, ракета, эхолот, очки, перископ, фотоаппарат, оптические световоды, спектроскоп, дозиметр, камера Вильсона), используя знания о свойствах физических явлений и необходимые физические закономерности;
- использовать схемы и схематичные рисунки изученных технических устройств, измерительных приборов и технологических процессов при решении учебно--практических задач, оптические схемы для построения изображений в плоском зеркале и собирающей линзе;
- приводить примеры (находить информацию о примерах) практического использования физических знаний в повседневной жизни для обеспечения безопасности при обращении с приборами и техническими устройствами, сохранения здоровья и соблюдения норм экологического поведения в окружающей среде;
- осуществлять поиск информации физического содержания в Интернете, самостоятельно формулируя поисковый запрос, находить пути определения достоверности полученной информации на основе имеющихся знаний и дополнительных источников;

- использовать при выполнении учебных заданий научно--популярную литературу физического содержания, справочные материалы, ресурсы сети Интернет, владеть приёмами конспектирования текста, преобразования информации из одной знаковой системы в другую;
- создавать собственные письменные и устные сообщения на основе информации из нескольких источников физического содержания, публично представлять результаты проектной или исследовательской деятельности, при этом грамотно использовать изученный понятийный аппарат изучаемого раздела физики и сопровождать выступление презентацией с учётом особенностей аудитории сверстников.



## ТЕМАТИЧЕСКОЕ ПЛАНИРОВАНИЕ 7 КЛАСС

№ п/п	Наименование разделов и тем программы	Количество часов			Электронные (цифровые) образовательные ресурсы
		Всего	Контрольные работы	Практические работы	
<b>Раздел 1. Физика и её роль в познании окружающего мира</b>					
1.1	Физика - наука о природе	2			Библиотека ЦОК <a href="https://m.edsoo.ru/7f416194">https://m.edsoo.ru/7f416194</a>
1.2	Физические величины	2		1	Библиотека ЦОК <a href="https://m.edsoo.ru/7f416194">https://m.edsoo.ru/7f416194</a>
1.3	Естественнонаучный метод познания	2		1	Библиотека ЦОК <a href="https://m.edsoo.ru/7f416194">https://m.edsoo.ru/7f416194</a>
Итого по разделу		6			
<b>Раздел 2. Первоначальные сведения о строении вещества</b>					
2.1	Строение вещества	1			Библиотека ЦОК <a href="https://m.edsoo.ru/7f416194">https://m.edsoo.ru/7f416194</a>
2.2	Движение и взаимодействие частиц вещества	2		1	Библиотека ЦОК <a href="https://m.edsoo.ru/7f416194">https://m.edsoo.ru/7f416194</a>
2.3	Агрегатные состояния вещества	2			Библиотека ЦОК <a href="https://m.edsoo.ru/7f416194">https://m.edsoo.ru/7f416194</a>
Итого по разделу		5			
<b>Раздел 3. Движение и взаимодействие тел</b>					
3.1	Механическое движение	3			Библиотека ЦОК <a href="https://m.edsoo.ru/7f416194">https://m.edsoo.ru/7f416194</a>

3.2	Инерция, масса, плотность	4		1	Библиотека ЦОК <a href="https://m.edsoo.ru/7f416194">https://m.edsoo.ru/7f416194</a>
3.3	Сила. Виды сил	14	1	2	Библиотека ЦОК <a href="https://m.edsoo.ru/7f416194">https://m.edsoo.ru/7f416194</a>
Итого по разделу		21			
<b>Раздел 4. Давление твёрдых тел, жидкостей и газов</b>					
4.1	Давление. Передача давления твёрдыми телами, жидкостями и газами	3			Библиотека ЦОК <a href="https://m.edsoo.ru/7f416194">https://m.edsoo.ru/7f416194</a>
4.2	Давление жидкости	5			Библиотека ЦОК <a href="https://m.edsoo.ru/7f416194">https://m.edsoo.ru/7f416194</a>
4.3	Атмосферное давление	6			Библиотека ЦОК <a href="https://m.edsoo.ru/7f416194">https://m.edsoo.ru/7f416194</a>
4.4	Действие жидкости и газа на погружённое в них тело	7	1	3	Библиотека ЦОК <a href="https://m.edsoo.ru/7f416194">https://m.edsoo.ru/7f416194</a>
Итого по разделу		21			
<b>Раздел 5. Работа и мощность. Энергия</b>					
5.1	Работа и мощность	3		1	Библиотека ЦОК <a href="https://m.edsoo.ru/7f416194">https://m.edsoo.ru/7f416194</a>
5.2	Простые механизмы	5		1	Библиотека ЦОК <a href="https://m.edsoo.ru/7f416194">https://m.edsoo.ru/7f416194</a>
5.3	Механическая энергия	4	1	1	Библиотека ЦОК <a href="https://m.edsoo.ru/7f416194">https://m.edsoo.ru/7f416194</a>
Итого по разделу		12			
Резервное время		3			
ОБЩЕЕ КОЛИЧЕСТВО ЧАСОВ ПО ПРОГРАММЕ		68	3	12	

## 8 КЛАСС

№ п/п	Наименование разделов и тем программы	Количество часов			Электронные (цифровые) образовательные ресурсы
		Всего	Контрольные работы	Практические работы	
<b>Раздел 1. Тепловые явления</b>					
1.1	Строение и свойства вещества	7			Библиотека ЦОК <a href="https://m.edsoo.ru/7f4181ce">https://m.edsoo.ru/7f4181ce</a>
1.2	Тепловые процессы	21	1	5	Библиотека ЦОК <a href="https://m.edsoo.ru/7f4181ce">https://m.edsoo.ru/7f4181ce</a>
Итого по разделу		28			
<b>Раздел 2. Электрические и магнитные явления</b>					
2.1	Электрические заряды. Заряженные тела и их взаимодействие	7		1	Библиотека ЦОК <a href="https://m.edsoo.ru/7f4181ce">https://m.edsoo.ru/7f4181ce</a>
2.2	Постоянный электрический ток	20	1	7	Библиотека ЦОК <a href="https://m.edsoo.ru/7f4181ce">https://m.edsoo.ru/7f4181ce</a>
2.3	Магнитные явления	6	1	1.5	Библиотека ЦОК <a href="https://m.edsoo.ru/7f4181ce">https://m.edsoo.ru/7f4181ce</a>
2.4	Электромагнитная индукция	4			Библиотека ЦОК <a href="https://m.edsoo.ru/7f4181ce">https://m.edsoo.ru/7f4181ce</a>
Итого по разделу		37			
Резервное время		3			
ОБЩЕЕ КОЛИЧЕСТВО ЧАСОВ ПО ПРОГРАММЕ		68	3	14.5	

## 9 КЛАСС

№ п/п	Наименование разделов и тем программы	Количество часов			Электронные (цифровые) образовательные ресурсы
		Всего	Контрольные работы	Практические работы	
<b>Раздел 1. Механические явления</b>					
1.1	Механическое движение и способы его описания	10		1	Библиотека ЦОК <a href="https://m.edsoo.ru/7f41a4a6">https://m.edsoo.ru/7f41a4a6</a>
1.2	Взаимодействие тел	20	1	3	Библиотека ЦОК <a href="https://m.edsoo.ru/7f41a4a6">https://m.edsoo.ru/7f41a4a6</a>
1.3	Законы сохранения	10		3	Библиотека ЦОК <a href="https://m.edsoo.ru/7f41a4a6">https://m.edsoo.ru/7f41a4a6</a>
Итого по разделу		40			
<b>Раздел 2. Механические колебания и волны</b>					
2.1	Механические колебания	7		3	Библиотека ЦОК <a href="https://m.edsoo.ru/7f41a4a6">https://m.edsoo.ru/7f41a4a6</a>
2.2	Механические волны. Звук	8	1	3	Библиотека ЦОК <a href="https://m.edsoo.ru/7f41a4a6">https://m.edsoo.ru/7f41a4a6</a>
Итого по разделу		15			
<b>Раздел 3. Электромагнитное поле и электромагнитные волны</b>					
3.1	Электромагнитное поле и электромагнитные волны	6		2	Библиотека ЦОК <a href="https://m.edsoo.ru/7f41a4a6">https://m.edsoo.ru/7f41a4a6</a>
Итого по разделу		6			
<b>Раздел 4. Световые явления</b>					

4.1	Законы распространения света	6		2	Библиотека ЦОК <a href="https://m.edsoo.ru/7f41a4a6">https://m.edsoo.ru/7f41a4a6</a>
4.2	Линзы и оптические приборы	6		3	Библиотека ЦОК <a href="https://m.edsoo.ru/7f41a4a6">https://m.edsoo.ru/7f41a4a6</a>
4.3	Разложение белого света в спектр	3		2	Библиотека ЦОК <a href="https://m.edsoo.ru/7f41a4a6">https://m.edsoo.ru/7f41a4a6</a>
Итого по разделу		15			
<b>Раздел 5. Квантовые явления</b>					
5.1	Испускание и поглощение света атомом	4		1	Библиотека ЦОК <a href="https://m.edsoo.ru/7f41a4a6">https://m.edsoo.ru/7f41a4a6</a>
5.2	Строение атомного ядра	6		1	Библиотека ЦОК <a href="https://m.edsoo.ru/7f41a4a6">https://m.edsoo.ru/7f41a4a6</a>
5.3	Ядерные реакции	7	1	1	Библиотека ЦОК <a href="https://m.edsoo.ru/7f41a4a6">https://m.edsoo.ru/7f41a4a6</a>
Итого по разделу		17			
<b>Раздел 6. Повторительно-обобщающий модуль</b>					
6.1	Повторение и обобщение содержания курса физики за 7-9 класс	9		2	Библиотека ЦОК <a href="https://m.edsoo.ru/7f41a4a6">https://m.edsoo.ru/7f41a4a6</a>
Итого по разделу		9			
ОБЩЕЕ КОЛИЧЕСТВО ЧАСОВ ПО ПРОГРАММЕ		102	3	27	

## **УЧЕБНО-МЕТОДИЧЕСКОЕ ОБЕСПЕЧЕНИЕ ОБРАЗОВАТЕЛЬНОГО ПРОЦЕССА**

### **ОБЯЗАТЕЛЬНЫЕ УЧЕБНЫЕ МАТЕРИАЛЫ ДЛЯ УЧЕНИКА**

- Физика: 7-й класс: базовый уровень: учебник, 7 класс/ Перышкин И.М., Иванов А.И., Акционерное общество «Издательство «Просвещение»

### **МЕТОДИЧЕСКИЕ МАТЕРИАЛЫ ДЛЯ УЧИТЕЛЯ**

Физика. 7 класс. Базовый уровень. Методическое пособие к учебнику И. М. Перышкина, А. И. Иванова

### **ЦИФРОВЫЕ ОБРАЗОВАТЕЛЬНЫЕ РЕСУРСЫ И РЕСУРСЫ СЕТИ**

#### **ИНТЕРНЕТ**

[resh.edu.ru](http://resh.edu.ru)

[lesson.edu.ru](http://lesson.edu.ru)

[foxford.ru](http://foxford.ru)

[yaclass.ru](http://yaclass.ru)

**МИНИСТЕРСТВО ПРОСВЕЩЕНИЯ РОССИЙСКОЙ ФЕДЕРАЦИИ**

**Департамент образования Вологодской области**

**Управление образования администрации г. Вологды**

**МАОУ "Центр образования №42"**

**РАССМОТРЕНО**

педагогическим  
советом

---

Протокол №1  
от «29» августа 2023 г.

**УТВЕРЖДЕНО**

протоколом директора

---

Калистратова Е.И.  
Приказ № 97 -ОД  
от «30» августа 2023 г.

**РАБОЧАЯ ПРОГРАММА**

**учебного предмета «Экономика региона»**

**для обучающихся 7-9 классов**

## Вологда 2023

### I. Планируемые результаты освоения учебного предмета

#### Личностные результаты:

1.1. Российская гражданская идентичность (патриотизм, уважение к Отечеству, к прошлому и настоящему многонационального народа России, чувство ответственности и долга перед Родиной, идентификация себя в качестве гражданина России, субъективная значимость использования русского языка и языков народов России, осознание и ощущение личностной сопричастности судьбе российского народа). Осознание этнической принадлежности, знание истории, языка, культуры своего народа, своего края, основ культурного наследия народов России и человечества (идентичность человека с российской многонациональной культурой, сопричастность истории народов и государств, находившихся на территории современной России); интериоризация гуманистических, демократических и традиционных ценностей многонационального российского общества. Осознанное, уважительное и доброжелательное отношение к истории, культуре, религии, традициям, языкам, ценностям народов России и народов мира.

1.2. Готовность и способность обучающихся к саморазвитию и самообразованию на основе мотивации к обучению и познанию; готовность и способность осознанному выбору и построению дальнейшей индивидуальной траектории образования на базе ориентировки в мире профессий и профессиональных предпочтений, с учетом устойчивых познавательных интересов.

1.3. Развитое моральное сознание и компетентность в решении моральных проблем на основе личного выбора, формирование нравственных чувств и нравственного поведения, осознанного и ответственного отношения к собственным поступкам (способность к нравственному самосовершенствованию; веротерпимость, уважительное отношение к религиозным чувствам, взглядам людей или их отсутствию; знание основных норм морали, нравственных, духовных идеалов, хранимых в культурных традициях народов России, готовность на их основе к сознательному самоограничению в поступках, поведении, расточительном потребительстве; сформированность представлений об основах светской этики, культуры традиционных религий, их роли в развитии культуры и истории России и человечества, в становлении гражданского общества и российской государственности; понимание значения нравственности, веры и религии в жизни человека, семьи и общества). Сформированность ответственного отношения к учению; уважительного отношения к труду, наличие опыта участия в социально значимом труде. Осознание значения семьи в жизни человека и общества, принятие ценности семейной жизни, уважительное и заботливое отношение к членам своей семьи.

1.4. Сформированность целостного мировоззрения, соответствующего современному уровню развития науки и общественной практики, учитывающего социальное, культурное, языковое, духовное многообразие современного мира.

1.5. Осознанное, уважительное и доброжелательное отношение к другому человеку, его мнению, мировоззрению, культуре, языку, вере, гражданской позиции. Готовность и способность вести диалог с другими людьми и достигать в нем взаимопонимания (идентификация себя как полноправного субъекта общения, готовность к конструированию образа партнера по диалогу, готовность к конструированию образа допустимых способов диалога, готовность к конструированию процесса диалога как конвенционирования интересов, процедур, готовность и способность к ведению переговоров).



1.6. Освоенность социальных норм, правил поведения, ролей и форм социальной жизни в группах и сообществах. Участие в школьном самоуправлении и общественной жизни в пределах возрастных компетенций с учетом региональных, этнокультурных, социальных и экономических особенностей (формирование готовности к участию в процессе упорядочения социальных связей и отношений, в которые включены и которые формируют сами учащиеся; включенность в непосредственное гражданское участие, готовность участвовать в жизнедеятельности подросткового общественного объединения, продуктивно взаимодействующего с социальной средой и социальными институтами; идентификация себя в качестве субъекта социальных преобразований, освоение компетентностей в сфере организаторской деятельности; интериоризация ценностей созидательного отношения к окружающей действительности, ценностей социального творчества, ценности продуктивной организации совместной деятельности, самореализации в группе и организации, ценности «другого» как равноправного партнера, формирование компетенций анализа, проектирования, организации деятельности, рефлексии изменений, способов взаимовыгодного сотрудничества, способов реализации собственного лидерского потенциала).

1.7. Сформированность ценности здорового и безопасного образа жизни; интериоризация правил индивидуального и коллективного безопасного поведения в чрезвычайных ситуациях, угрожающих жизни и здоровью людей, правил поведения на транспорте и на дорогах.

1.8. Развитость эстетического сознания через освоение художественного наследия народов России и мира, творческой деятельности эстетического характера (способность понимать художественные произведения, отражающие разные этнокультурные традиции; сформированность основ художественной культуры обучающихся как части их общей духовной культуры, как особого способа познания жизни и средства организации общения; эстетическое, эмоционально-ценностное видение окружающего мира; способность к эмоционально-ценностному освоению мира, самовыражению и ориентации в художественном и нравственном пространстве культуры; уважение к истории культуры своего Отечества, выраженной, в том числе в понимании красоты человека; потребность в общении с художественными произведениями, сформированность активного отношения к традициям художественной культуры как смысловой, эстетической и личностно-значимой ценности).

1.9. Сформированность основ экологической культуры, соответствующей современному уровню экологического мышления, наличие опыта экологически ориентированной рефлексивно-оценочной и практической деятельности в жизненных ситуациях (готовность к исследованию природы, к занятиям сельскохозяйственным трудом, к художественно-эстетическому отражению природы, к занятиям туризмом, в том числе экотуризмом, к осуществлению природоохранной деятельности).

## **Метапредметные результаты:**

### **2.1.Регулятивные УУД**

1. Умение самостоятельно определять цели обучения, ставить и формулировать новые задачи в учебе и познавательной деятельности, развивать мотивы и интересы своей познавательной деятельности.

Обучающийся сможет:

- анализировать существующие и планировать будущие образовательные результаты;
- идентифицировать собственные проблемы и определять главную проблему;
- выдвигать версии решения проблемы, формулировать гипотезы, предвосхищать конечный результат;
- ставить цель деятельности на основе определенной проблемы и существующих возможностей;
- формулировать учебные задачи как шаги достижения поставленной цели деятельности;
- обосновывать целевые ориентиры и приоритеты ссылками на ценности, указывая и обосновывая логическую последовательность шагов.

2. Умение самостоятельно планировать пути достижения целей, в том числе альтернативные, осознанно выбирать наиболее эффективные способы решения учебных и познавательных задач.

Обучающийся сможет:

- определять необходимые действие(я) в соответствии с учебной и познавательной задачей и составлять алгоритм их выполнения;
- обосновывать и осуществлять выбор наиболее эффективных способов решения учебных и познавательных задач;
- определять/находить, в том числе из предложенных вариантов, условия для выполнения учебной и познавательной задачи;
- выстраивать жизненные планы на краткосрочное будущее (заявлять целевые ориентиры, ставить адекватные им задачи и предлагать действия, указывая и обосновывая логическую последовательность шагов);
- выбирать из предложенных вариантов и самостоятельно искать средства/ресурсы для решения задачи/достижения цели;
- составлять план решения проблемы (выполнения проекта, проведения исследования);
- определять потенциальные затруднения при решении учебной и познавательной задачи и находить средства для их устранения;
- описывать свой опыт, оформляя его для передачи другим людям в виде технологии решения практических задач определенного класса;
- планировать и корректировать свою индивидуальную образовательную траекторию.

3. Умение соотносить свои действия с планируемыми результатами, осуществлять контроль своей деятельности в процессе достижения результата, определять способы действий в рамках предложенных условий и требований, корректировать свои действия в соответствии с изменяющейся ситуацией.

Обучающийся сможет:

- определять совместно с педагогом и сверстниками критерии планируемых результатов и критерии оценки своей учебной деятельности;
- систематизировать (в том числе выбирать приоритетные) критерии планируемых результатов и оценки своей деятельности;
- отбирать инструменты для оценивания своей деятельности, осуществлять самоконтроль своей деятельности в рамках предложенных условий и требований;
- оценивать свою деятельность, аргументируя причины достижения или отсутствия планируемого результата;

- находить достаточные средства для выполнения учебных действий в изменяющейся ситуации и/или при отсутствии планируемого результата;
- работая по своему плану, вносить коррективы в текущую деятельность на основе анализа изменений ситуации для получения запланированных характеристик продукта/результата;
- устанавливать связь между полученными характеристиками продукта и характеристиками процесса деятельности и по завершении деятельности предлагать изменение характеристик процесса для получения улучшенных характеристик продукта;
- сверять свои действия с целью и, при необходимости, исправлять ошибки самостоятельно.

4. Умение оценивать правильность выполнения учебной задачи, собственные возможности ее решения.

Обучающийся сможет:

- определять критерии правильности (корректности) выполнения учебной задачи;
- анализировать и обосновывать применение соответствующего инструментария для выполнения учебной задачи;
- свободно пользоваться выработанными критериями оценки и самооценки, исходя из цели и имеющихся средств, различая результат и способы действий;
- оценивать продукт своей деятельности по заданным и/или самостоятельно определенным критериям в соответствии с целью деятельности;
- обосновывать достижимость цели выбранным способом на основе оценки своих внутренних ресурсов и доступных внешних ресурсов;
- фиксировать и анализировать динамику собственных образовательных результатов.

5. Владение основами самоконтроля, самооценки, принятия решений и осуществления осознанного выбора в учебной и познавательной.

Обучающийся сможет:

- наблюдать и анализировать собственную учебную и познавательную деятельность и деятельность других обучающихся в процессе взаимопроверки;
- соотносить реальные и планируемые результаты индивидуальной образовательной деятельности и делать выводы;
- принимать решение в учебной ситуации и нести за него ответственность;
- самостоятельно определять причины своего успеха или неуспеха и находить способы выхода из ситуации неуспеха;
- ретроспективно определять, какие действия по решению учебной задачи или параметры этих действий привели к получению имеющегося продукта учебной деятельности;
- демонстрировать приемы регуляции психофизиологических/ эмоциональных состояний для достижения эффекта успокоения (устранения эмоциональной напряженности), эффекта восстановления (ослабления проявлений утомления), эффекта активизации (повышения психофизиологической реактивности).

## 2.2.Познавательные УУД

1. Умение определять понятия, создавать обобщения, устанавливать аналогии, классифицировать, самостоятельно выбирать основания и критерии для классификации, устанавливать причинно - следственные связи, строить логическое рассуждение, умозаключение (индуктивное, дедуктивное, по аналогии) и делать выводы.

Обучающийся сможет:

- подбирать слова, соподчиненные ключевому слову, определяющие его признаки и свойства;
- выстраивать логическую цепочку, состоящую из ключевого слова и соподчиненных ему слов;
- выделять общий признак двух или нескольких предметов или явлений и объяснять их сходство;
- объединять предметы и явления в группы по определенным признакам, сравнивать, классифицировать и обобщать факты и явления;
- выделять явление из общего ряда других явлений;
- определять обстоятельства, которые предшествовали возникновению связи между явлениями, из этих обстоятельств выделять определяющие, способные быть причиной данного явления, выявлять причины и следствия явлений;
- строить рассуждение от общих закономерностей к частным явлениям и от частных явлений к общим закономерностям;
- строить рассуждение на основе сравнения предметов и явлений, выделяя при этом общие признаки;
- излагать полученную информацию, интерпретируя ее в контексте решаемой задачи;
- самостоятельно указывать на информацию, нуждающуюся в проверке, предлагать и применять способ проверки достоверности информации;
- вербализовать эмоциональное впечатление, оказанное на него источником;
- объяснять явления, процессы, связи и отношения, выявляемые в ходе познавательной и исследовательской деятельности (приводить объяснение с изменением формы представления; объяснять, детализируя или обобщая; объяснять с заданной точки зрения);
- выявлять и называть причины события, явления, в том числе возможные / наиболее вероятные причины, возможные последствия заданной причины, самостоятельно осуществляя причинно - следственный анализ;
- делать вывод на основе критического анализа разных точек зрения, подтверждать вывод собственной аргументацией или самостоятельно полученными данными.

2. Умение создавать, применять и преобразовывать знаки и символы, модели и схемы для решения учебных и познавательных задач.

Обучающийся сможет:

- обозначать символом и знаком предмет и/или явление;
- определять логические связи между предметами и/или явлениями, обозначать данные логические связи с помощью знаков в схеме;
- создавать абстрактный или реальный образ предмета и/или явления;
- строить модель/схему на основе условий задачи и/или способа ее решения;
- создавать вербальные, вещественные и информационные модели с выделением существенных характеристик объекта для определения способа решения задачи в соответствии с ситуацией;

- преобразовывать модели с целью выявления общих законов, определяющих данную предметную область;
- переводить сложную по составу (многоаспектную) информацию из графического или формализованного (символьного) представления в текстовое, и наоборот;
- строить схему, алгоритм действия, исправлять или восстанавливать неизвестный ранее алгоритм на основе имеющегося знания об объекте, к которому применяется алгоритм;
- строить доказательство: прямое, косвенное, от противного;
- анализировать/рефлексировать опыт разработки и реализации учебного проекта, исследования (теоретического, эмпирического) на основе предложенной проблемной ситуации, поставленной цели и/или заданных критериев оценки продукта/результата.

### 3. Смысловое чтение.

Обучающийся сможет:

- находить в тексте требуемую информацию (в соответствии с целями своей деятельности);
- ориентироваться в содержании текста, понимать целостный смысл текста, структурировать текст;
- устанавливать взаимосвязь описанных в тексте событий, явлений, процессов;
- резюмировать главную идею текста;
- преобразовывать текст, «переводя» его в другую модальность, интерпретировать текст (художественный и нехудожественный — учебный, научно-популярный, информационный, текст non-fiction);
- критически оценивать содержание и форму текста.

### 4. Формирование и развитие экологического мышления, умение применять его в познавательной, коммуникативной, социальной практике и профессиональной ориентации.

Обучающийся сможет:

- определять свое отношение к природной среде;
- анализировать влияние экологических факторов на среду обитания живых организмов;
- проводить причинный и вероятностный анализ экологических ситуаций;
- прогнозировать изменения ситуации при смене действия одного фактора на действие другого фактора;
- распространять экологические знания и участвовать в практических делах по защите окружающей среды;
- выражать свое отношение к природе через рисунки, сочинения, модели, проектные работы.

### 5. Развитие мотивации к овладению культурой активного использования словарей и других поисковых систем.

Обучающийся сможет:

- определять необходимые ключевые поисковые слова и запросы;
- осуществлять взаимодействие с электронными поисковыми системами, словарями;
- формировать множественную выборку из поисковых источников для объективизации результатов поиска;
- соотносить полученные результаты поиска со своей деятельностью.

## 2.3. Коммуникативные УУД

1. Умение организовывать учебное сотрудничество и совместную деятельность с учителем и сверстниками; работать индивидуально и в группе: находить общее решение и разрешать конфликты на основе согласования позиций и учета интересов; формулировать, аргументировать и отстаивать свое мнение.

Обучающийся сможет:

- определять возможные роли в совместной деятельности;
- играть определенную роль в совместной деятельности; — принимать позицию собеседника, понимая позицию другого, различать в его речи: мнение (точку зрения), доказательство (аргументы), факты; гипотезы, аксиомы, теории;
- определять свои действия и действия партнера, которые способствовали или препятствовали продуктивной коммуникации;
- строить позитивные отношения в процессе учебной и познавательной деятельности;
- корректно и аргументированно отстаивать свою точку зрения, в дискуссии уметь выдвигать контраргументы, перефразировать свою мысль (владение механизмом эквивалентных замен);
- критически относиться к собственному мнению, с достоинством признавать ошибочность своего мнения (если оно таково) и корректировать его;
- предлагать альтернативное решение в конфликтной ситуации;
- выделять общую точку зрения в дискуссии;
- договариваться о правилах и вопросах для обсуждения в соответствии с поставленной перед группой задачей;
- организовывать учебное взаимодействие в группе (определять общие цели, распределять роли, договариваться друг с другом и т. д.);
- устранять в рамках диалога разрывы в коммуникации, обусловленные непониманием/неприятием со стороны собеседника задачи, формы или содержания диалога.

2. Умение осознанно использовать речевые средства в соответствии с задачей коммуникации для выражения своих чувств, мыслей и потребностей для планирования и регуляции своей деятельности; владение устной и письменной речью, монологической контекстной речью.

Обучающийся сможет:

- определять задачу коммуникации и в соответствии с ней отбирать речевые средства;
- отбирать и использовать речевые средства в процессе коммуникации с другими людьми (диалог в паре, в малой группе и т. д.);
- представлять в устной или письменной форме развернутый план собственной деятельности;
- соблюдать нормы публичной речи, регламент в монологе и дискуссии в соответствии с коммуникативной задачей;
- высказывать и обосновывать мнение (суждение) и запрашивать мнение партнера в рамках диалога;
- принимать решение в ходе диалога и согласовывать его с собеседником;
- создавать письменные «клишированные» и оригинальные тексты с использованием необходимых речевых средств;
- использовать вербальные средства (средства логической связи) для выделения смысловых блоков своего выступления;

- использовать невербальные средства или наглядные материалы, подготовленные/отобранные под руководством учителя;
- делать оценочный вывод о достижении цели коммуникации непосредственно после завершения коммуникативного контакта и обосновывать его.

3. Формирование и развитие компетентности в области использования информационно-коммуникационных технологий (далее — ИКТ). Обучающийся сможет:

- целенаправленно искать и использовать информационные ресурсы, необходимые для решения учебных и практических задач с помощью средств ИКТ;
- выбирать, строить и использовать адекватную информационную модель для передачи своих мыслей средствами естественных и формальных языков в соответствии с условиями коммуникации;
- выделять информационный аспект задачи, оперировать данными, использовать модель решения задачи;
- использовать компьютерные технологии (включая выбор адекватных задаче инструментальных программно-аппаратных средств и сервисов) для решения информационных и коммуникационных учебных задач, в том числе: вычисление, написание писем, сочинений, докладов, рефератов, создание презентаций и др.;
- использовать информацию с учетом этических и правовых норм;
- создавать информационные ресурсы разного типа и для разных аудиторий, соблюдать информационную гигиену и правила информационной безопасности.

### **3.Предметные результаты.**

*В результате изучения курса «Экономика региона» на базовом уровне выпускник должен научиться:*

- использовать и анализировать источники информации для анализа экономической ситуации в регионе;
- объяснять причины инфляционных процессов;
- планировать семейный бюджет;
- описывать действия рыночного механизма;
- использовать полученные знания и умения в практической деятельности и повседневной жизни для принятия рациональных экономических решений;
- выбора своей дальнейшей профессиональной деятельности;
- выполнения типичных социальных и экономических ролей в качестве потребителя, члена семьи, работника.

Предметные результаты устанавливают и описывают учебно-познавательные задачи, направленные на освоение систематических знаний экономической теории, а также на самостоятельное приобретение, перенос и интеграцию знаний:

- 1) формирование у обучающихся личностных представлений об основах российской гражданской идентичности, патриотизма, гражданственности, социальной ответственности, правового самосознания, толерантности, приверженности ценностям, закрепленным в Конституции Российской Федерации;
- 2) понимание основных принципов жизни общества, основ современных научных теорий общественного развития;
- 3) приобретение теоретических знаний и опыта применения полученных знаний и умений для определения собственной активной позиции в общественной жизни, для решения типичных задач в области социальных отношений, адекватных возрасту обучающихся,

межличностных отношений, включая отношения между людьми различных национальностей и вероисповеданий, возрастов и социальных групп;

4) формирование основ правосознания для соотнесения собственного поведения и поступков других людей с нравственными ценностями и нормами поведения, установленными законодательством Российской Федерации, убежденности в необходимости защищать правопорядок правовыми способами и средствами, умений реализовывать основные социальные роли в пределах своей дееспособности;

5) освоение приемов работы с социально значимой информацией, ее осмысление; развитие способностей обучающихся делать необходимые выводы и давать обоснованные оценки социальным событиям и процессам;

6) развитие социального кругозора и формирование познавательного интереса к изучению общественных дисциплин.

## II. Содержание курса «Региональная экономика»

### 7 класс

**Введение в экономику региона** Экономика как система хозяйственной жизни. Экономика как наука. Место экономики региона в национальной экономике.

**Экономические блага и факторы производства,** Экономические блага. Понятие экономических ресурсов. Факторы производства и их виды. Проблемы ограниченности и выбора. Собственность, ее сущность. Субъекты и объекты собственности в регионе. Формы собственности в экономике региона: общая, частная, семейная. Права собственности: владение, пользование, распоряжение.

**Производство** Основные вопросы экономики. Сущность производства. Основные сферы экономики. Материальное и нематериальное производство в регионе. Отрасли экономики региона. Производительность труда. Сущность и показатели производительности труда. Разделение и специализация труда. Роль разделения и специализации труда в развитии экономики. Специализация региона. Кооперация. Взаимосвязь разделения, специализации и кооперации труда. Кооперация труда работников, предприятий и отраслей региона. Экономические связи между предприятиями Вологодской области и других регионов в рамках специализации и кооперирования производства, межрегиональные связи.

**Обмен, товар, деньги** Стадии воспроизводственного процесса. Производство, распределение, обмен, потребление. Сущность и роль обмена в развитии экономики региона. Натуральное и товарное хозяйство. Причины перехода от одного типа хозяйства к другому. Их общие черты и различия. Товар. Свойства товара. Потребительная стоимость (полезность). Меновая стоимость. Цена. Отличия товара и блага. Деньги. Причины появления и история развития денег. Формы денег. Свойства денег. Функции денег. Эмиссия денег. Покупательная способность денег. Торговля. Виды торговли. Роль торговли в развитии экономики региона.

### 8 класс

**Региональный рынок** Рыночная экономика. Понятие рынка. Общая характеристика и функции рынка. Структура рынка региона. Типы рыночных структур. Конкуренция. Виды



конкуренции в экономике Вологодской области. Монополия. Предприятия-монополисты Вологодской области. Антимонопольная политика в регионе.

**Потребительское поведение и факторы, его определяющие** Спрос, закон спроса. Структура спроса на потребительских рынках Вологодской области. Факторы, влияющие на спрос. Предложение, факторы его определяющие. Закон предложения. Структура предложения на потребительских рынках Вологодской области. Рыночное равновесие. Рыночная цена. Излишки, дефицит. Процесс ценообразования на потребительских рынках региона.

**Рынок труда** Понятие рынка труда. Субъекты спроса и предложения на рынке труда Вологодской области. Характеристика спроса и предложения на региональном рынке труда. Зарботная плата. Факторы, определяющие размер зарботной платы. Виды зарботной платы. Динамика зарботной платы в различных отраслях экономики. Безработица. Сущность, причины, виды и социально - экономические последствия безработицы в регионе. Государственная политика занятости населения и ее особенности в Вологодской области.

**Бюджет семьи** Бюджет семьи, его доходы и расходы. Взаимосвязь благосостояния семьи и размеров семейного бюджета. Потребление и сбережения семьи. Основные направления потребительских расходов семьи. Уровень жизни и факторы, определяющие его. Потребительская корзина. Прожиточный минимум. Социальная защита населения в Вологодской области.

**Инфляция** Понятие инфляции. Причины и виды инфляции. Экономические и социальные последствия инфляции в регионе.

**Региональный рынок капитал** Сущность рынка капитала. Спрос и предложение на рынке капитала Вологодской области. Процентная ставка. Инвестиции. Тенденции в развитии регионального рынка капитала.

**Банковская система региона** Банковская система. Виды банков и их функции. Роль банков в экономике Вологодской области. Кредит, его роль в экономике региона. Принципы кредитования. Виды кредита, используемые в экономике региона.

**Налоги** Налоги, их виды. Ставки налогов. Принципы налогообложения. Функции налогов в экономике региона.

**Бюджет региона** Понятие бюджета. Источники доходной части бюджета. Расходы регионального бюджета. Сбалансированность бюджета. Дефицит и профицит бюджета. Причины возникновения и источники покрытия дефицита регионального бюджета. Роль регионального и местных бюджетов в экономике региона.

**Развитие предпринимательства в регионе** Понятие, общая характеристика и функции предпринимательства. Виды предпринимательства в регионе. Организационно-правовые формы предпринимательской деятельности в экономике региона. Развитие малого и среднего бизнеса в Вологодской области.

**Фирма. Издержки и доходы** Сущность фирмы. Основные цели и задачи фирм в региональной экономике. Издержки. Виды издержек фирм. Постоянные, переменные и общие издержки. Прибыль предприятия. Значение и распределение прибыли.

### III. Тематическое планирование

№ п/п	Название раздела	Количество часов
	7 класс	

1	Введение в экономику региона	2
2	Экономические блага и факторы производства	6
3	Производство	12
4	Обмен. Товар. Деньги	12
5	Повторение	2
6	Всего за год	34
<b>8 класс</b>		
1	Региональный рынок	8
2	Потребительское поведение и факторы, его определяющие	6
3	Рынок труда	6
4	Бюджет семьи	6
5	Инфляция	6
6	Повторение	2
7	Всего за год	34
<b>9 класс</b>		
1	Региональный рынок капитала	6
2	Банковская система региона	6
3	Налоги	4
4	Бюджет региона	6
5	Развитие предпринимательства в регионе	4
6	Фирма. Издержки и доходы	6
7	Повторение	2
8	Всего за год	34
		102 часа

**МИНИСТЕРСТВО ПРОСВЕЩЕНИЯ РОССИЙСКОЙ ФЕДЕРАЦИИ**

**Департамент образования Вологодской области**

**Управление образования администрации г. Вологды**

**МАОУ "Центр образования №42"**

**РАССМОТРЕНО**

педагогическим  
советом

---

Протокол №1  
от «29» августа 2023 г.

**УТВЕРЖДЕНО**

протоколом директора

---

Калистратова Е.И.  
Приказ № 97 -ОД  
от «30» августа 2023 г.

**РАБОЧАЯ ПРОГРАММА**

(ID 694052)

**учебного предмета «Иностранный (английский) язык»**

для обучающихся 5 – 9 классов

**Вологда 2023**

## ПОЯСНИТЕЛЬНАЯ ЗАПИСКА

Программа по иностранному (английскому) языку на уровне основного общего образования составлена на основе требований к результатам освоения основной образовательной программы, представленных в ФГОС ООО, а также на основе характеристики планируемых результатов духовно-нравственного развития, воспитания и социализации обучающихся, представленной в федеральной рабочей программе воспитания.

Программа по иностранному (английскому) языку разработана с целью оказания методической помощи учителю в создании рабочей программы по учебному предмету, даёт представление о целях образования, развития и воспитания обучающихся на уровне основного общего образования средствами учебного предмета, определяет обязательную (инвариантную) часть содержания программы по иностранному (английскому) языку. Программа по иностранному (английскому) языку устанавливает распределение обязательного предметного содержания по годам обучения, последовательность их изучения с учётом особенностей структуры иностранного (английского) языка, межпредметных связей иностранного (английского) языка с содержанием учебных предметов, изучаемых на уровне основного общего образования, с учётом возрастных особенностей обучающихся. В программе по иностранному (английскому) языку для основного общего образования предусмотрено развитие речевых умений и языковых навыков, представленных в федеральной рабочей программе по иностранному (английскому) языку начального общего образования, что обеспечивает преемственность между уровнями общего образования.

Изучение иностранного (английского) языка направлено на формирование коммуникативной культуры обучающихся, осознание роли иностранного языка как инструмента межличностного и межкультурного взаимодействия, способствует общему речевому развитию обучающихся, воспитанию гражданской идентичности, расширению кругозора, воспитанию чувств и эмоций.

Построение программы по иностранному (английскому) языку имеет нелинейный характер и основано на концентрическом принципе. В каждом классе даются новые элементы содержания и определяются новые требования. В процессе обучения освоенные на определённом этапе грамматические формы и конструкции повторяются и закрепляются на новом лексическом материале и расширяющемся тематическом содержании речи.

Возрастание значимости владения иностранными языками приводит к переосмыслению целей и содержания обучения иностранному (английскому) языку.

Цели иноязычного образования формулируются на ценностном, когнитивном и прагматическом уровнях и воплощаются в личностных, метапредметных и предметных результатах обучения. Иностранные языки являются средством общения и самореализации и социальной адаптации, развития умений поиска, обработки и использования информации в познавательных целях, одним из средств воспитания гражданина, патриота, развития национального самосознания.

Целью иноязычного образования является формирование коммуникативной компетенции обучающихся в единстве таких её составляющих, как:

речевая компетенция – развитие коммуникативных умений в четырёх основных видах речевой деятельности (говорении, аудировании, чтении, письме);

языковая компетенция – овладение новыми языковыми средствами (фонетическими, орфографическими, лексическими, грамматическими) в соответствии с отобранными темами общения; освоение знаний о языковых явлениях изучаемого языка, разных способах выражения мысли в родном и иностранном языках;

социокультурная (межкультурная) компетенция – приобщение к культуре, традициям стран (страны) изучаемого языка в рамках тем и ситуаций общения, отвечающих опыту, интересам, психологическим особенностям обучающихся 5–9 классов на разных этапах (5–7 и 8–9 классы), формирование умения представлять свою страну, её культуру в условиях межкультурного общения;

свою страну, её культуру в условиях межкультурного общения;

компенсаторная компетенция – развитие умений выходить из положения в условиях дефицита языковых средств при получении и передаче информации.

Наряду с иноязычной коммуникативной компетенцией средствами иностранного (английского) языка формируются компетенции: образовательная, ценностно-ориентационная, общекультурная, учебно-познавательная, информационная, социально-трудовая и компетенция личностного самосовершенствования.

Основными подходами к обучению иностранному (английскому) языку признаются компетентностный, системно-деятельностный, межкультурный и коммуникативно-когнитивный, что предполагает возможность реализовать поставленные цели, добиться достижения планируемых результатов в рамках содержания, отобранного для основного общего образования, использования новых педагогических технологий (дифференциация, индивидуализация,

проектная деятельность и другие) и использования современных средств обучения.

Общее число часов, рекомендованных для изучения иностранного (английского) языка – 510 часов: в 5 классе – 102 часа (3 часа в неделю), в 6 классе – 102 часа (3 часа в неделю), в 7 классе – 102 часа (3 часа в неделю), в 8 классе – 102 часа (3 часа в неделю), в 9 классе – 102 часа (3 часа в неделю).

# СОДЕРЖАНИЕ ОБУЧЕНИЯ

## 5 КЛАСС

### **Коммуникативные умения**

Формирование умения общаться в устной и письменной форме, используя рецептивные и продуктивные виды речевой деятельности в рамках тематического содержания речи.

Моя семья. Мои друзья. Семейные праздники: день рождения, Новый год.

Внешность и характер человека (литературного персонажа).

Досуг и увлечения (хобби) современного подростка (чтение, кино, спорт).

Здоровый образ жизни: режим труда и отдыха, здоровое питание.

Покупки: одежда, обувь и продукты питания.

Школа, школьная жизнь, школьная форма, изучаемые предметы. Переписка с иностранными сверстниками.

Каникулы в различное время года. Виды отдыха.

Природа: дикие и домашние животные. Погода.

Родной город (село). Транспорт.

Родная страна и страна (страны) изучаемого языка. Их географическое положение, столицы, достопримечательности, культурные особенности (национальные праздники, традиции, обычаи).

Выдающиеся люди родной страны и страны (стран) изучаемого языка: писатели, поэты.

### *Говорение*

Развитие коммуникативных умений диалогической речи на базе умений, сформированных на уровне начального общего образования:

диалог этикетного характера: начинать, поддерживать и заканчивать разговор (в том числе разговор по телефону), поздравлять с праздником и вежливо реагировать на поздравление, выражать благодарность, вежливо соглашаться на предложение и отказываться от предложения собеседника;

диалог-побуждение к действию: обращаться с просьбой, вежливо соглашаться (не соглашаться) выполнить просьбу, приглашать собеседника к совместной деятельности, вежливо соглашаться (не соглашаться) на предложение собеседника;

диалог-расспрос: сообщать фактическую информацию, отвечая на вопросы разных видов; запрашивать интересующую информацию.

Вышеперечисленные умения диалогической речи развиваются в стандартных ситуациях неофициального общения с использованием речевых

ситуаций, ключевых слов и (или) иллюстраций, фотографий с соблюдением норм речевого этикета, принятых в стране (странах) изучаемого языка.

Объём диалога – до 5 реплик со стороны каждого собеседника.

Развитие коммуникативных умений монологической речи на базе умений, сформированных на уровне начального общего образования:

создание устных связных монологических высказываний с использованием основных коммуникативных типов речи:

описание (предмета, внешности и одежды человека), в том числе характеристика (черты характера реального человека или литературного персонажа);

повествование (сообщение);

изложение (пересказ) основного содержания прочитанного текста;

краткое изложение результатов выполненной проектной работы.

Данные умения монологической речи развиваются в стандартных ситуациях неофициального общения с использованием ключевых слов, вопросов, плана и (или) иллюстраций, фотографий.

Объём монологического высказывания – 5–6 фраз.

*Аудирование*

Развитие коммуникативных умений аудирования на базе умений, сформированных на уровне начального общего образования:

при непосредственном общении: понимание на слух речи учителя и одноклассников и вербальная (невербальная) реакция на услышанное;

при опосредованном общении: дальнейшее развитие умений восприятия и понимания на слух несложных адаптированных аутентичных текстов, содержащих отдельные незнакомые слова, с разной глубиной проникновения в их содержание в зависимости от поставленной коммуникативной задачи: с пониманием основного содержания, с пониманием запрашиваемой информации с использованием и без использования иллюстраций.

Аудирование с пониманием основного содержания текста предполагает умение определять основную тему и главные факты (события) в воспринимаемом на слух тексте, игнорировать незнакомые слова, несущественные для понимания основного содержания.

Аудирование с пониманием запрашиваемой информации предполагает умение выделять запрашиваемую информацию, представленную в эксплицитной (явной) форме, в воспринимаемом на слух тексте.

Тексты для аудирования: диалог (беседа), высказывания собеседников в ситуациях повседневного общения, рассказ, сообщение информационного характера.

Время звучания текста (текстов) для аудирования – до 1 минуты.



### *Смысловое чтение*

Развитие сформированных на уровне начального общего образования умений читать про себя и понимать учебные и несложные адаптированные аутентичные тексты разных жанров и стилей, содержащие отдельные незнакомые слова, с различной глубиной проникновения в их содержание в зависимости от поставленной коммуникативной задачи: с пониманием основного содержания, с пониманием запрашиваемой информации.

Чтение с пониманием основного содержания текста предполагает умение определять основную тему и главные факты (события) в прочитанном тексте, игнорировать незнакомые слова, несущественные для понимания основного содержания.

Чтение с пониманием запрашиваемой информации предполагает умение находить в прочитанном тексте и понимать запрашиваемую информацию, представленную в эксплицитной (явной) форме.

Чтение несплошных текстов (таблиц) и понимание представленной в них информации.

Тексты для чтения: беседа (диалог), рассказ, сказка, сообщение личного характера, отрывок из статьи научно-популярного характера, сообщение информационного характера, стихотворение; несплошной текст (таблица).

Объём текста (текстов) для чтения – 180–200 слов.

### *Письменная речь*

Развитие умений письменной речи на базе умений, сформированных на уровне начального общего образования:

списывание текста и выписывание из него слов, словосочетаний, предложений в соответствии с решаемой коммуникативной задачей;

написание коротких поздравлений с праздниками (с Новым годом, Рождеством, днём рождения);

заполнение анкет и формуляров: сообщение о себе основных сведений в соответствии с нормами, принятыми в стране (странах) изучаемого языка;

написание электронного сообщения личного характера в соответствии с нормами неофициального общения, принятыми в стране (странах) изучаемого языка. Объём сообщения – до 60 слов.

### **Языковые знания и умения**

#### *Фонетическая сторона речи*

Различение на слух, без ошибок, ведущих к сбою в коммуникации, произнесение слов с соблюдением правильного ударения и фраз с соблюдением их ритмико-интонационных особенностей, в том числе отсутствия фразового ударения на служебных словах, чтение новых слов согласно основным правилам чтения.

Чтение вслух небольших адаптированных аутентичных текстов, построенных на изученном языковом материале, с соблюдением правил чтения и соответствующей интонации, демонстрирующее понимание текста.

Тексты для чтения вслух: беседа (диалог), рассказ, отрывок из статьи научно-популярного характера, сообщение информационного характера.

Объём текста для чтения вслух – до 90 слов.

*Графика, орфография и пунктуация*

Правильное написание изученных слов.

Правильное использование знаков препинания: точки, вопросительного и восклицательного знаков в конце предложения, запятой при перечислении и обращении, апострофа.

Пунктуационно правильное, в соответствии с нормами речевого этикета, принятыми в стране (странах) изучаемого языка, оформление электронного сообщения личного характера.

*Лексическая сторона речи*

Распознавание и употребление в устной и письменной речи лексических единиц (слов, словосочетаний, речевых клише), обслуживающих ситуации общения в рамках тематического содержания речи, с соблюдением существующей в английском языке нормы лексической сочетаемости.

Объём изучаемой лексики: 625 лексических единиц для продуктивного использования (включая 500 лексических единиц, изученных в 2–4 классах) и 675 лексических единиц для рецептивного усвоения (включая 625 лексических единиц продуктивного минимума).

Основные способы словообразования:

аффиксация:

образование имён существительных при помощи суффиксов -er/-or (teacher/visitor), -ist (scientist, tourist), -sion/-tion (discussion/invitation);

образование имён прилагательных при помощи суффиксов -ful (wonderful), -ian/-an (Russian/American);

образование наречий при помощи суффикса -ly (recently);

образование имён прилагательных, имён существительных и наречий при помощи отрицательного префикса un (unhappy, unreality, unusually).

*Грамматическая сторона речи*

Распознавание и употребление в устной и письменной речи изученных морфологических форм и синтаксических конструкций английского языка.

Предложения с несколькими обстоятельствами, следующими в определённом порядке.

Вопросительные предложения (альтернативный и разделительный вопросы в Present/Past/Future Simple Tense).

Глаголы в видовременных формах действительного залога в изъявительном наклонении в Present Perfect Tense в повествовательных (утвердительных и отрицательных) и вопросительных предложениях.

Имена существительные во множественном числе, в том числе имена существительные, имеющие форму только множественного числа.

Имена существительные с причастиями настоящего и прошедшего времени.

Наречия в положительной, сравнительной и превосходной степенях, образованные по правилу, и исключения.

### **Социокультурные знания и умения**

Знание и использование социокультурных элементов речевого поведенческого этикета в стране (странах) изучаемого языка в рамках тематического содержания (в ситуациях общения, в том числе «В семье», «В школе», «На улице»).

Знание и использование в устной и письменной речи наиболее употребительной тематической фоновой лексики в рамках отобранного тематического содержания (некоторые национальные праздники, традиции в проведении досуга и питания).

Знание социокультурного портрета родной страны и страны (стран) изучаемого языка: знакомство с традициями проведения основных национальных праздников (Рождества, Нового года и других праздников), с особенностями образа жизни и культуры страны (стран) изучаемого языка (достопримечательностями, выдающимися людьми и другое), с доступными в языковом отношении образцами детской поэзии и прозы на английском языке.

Формирование умений:

писать свои имя и фамилию, а также имена и фамилии своих родственников и друзей на английском языке;

правильно оформлять свой адрес на английском языке (в анкете, формуляре);

кратко представлять Россию и страну (страны) изучаемого языка;

кратко представлять некоторые культурные явления родной страны и страны (стран) изучаемого языка (основные национальные праздники, традиции в проведении досуга и питания).

### **Компенсаторные умения**

Использование при чтении и аудировании языковой, в том числе контекстуальной, догадки.

Использование при формулировании собственных высказываний, ключевых слов, плана.

Игнорирование информации, не являющейся необходимой для понимания основного содержания, прочитанного (прослушанного) текста или для нахождения в тексте запрашиваемой информации.

## **6 КЛАСС**

### **Коммуникативные умения**

Формирование умения общаться в устной и письменной форме, используя рецептивные и продуктивные виды речевой деятельности в рамках тематического содержания речи.

Взаимоотношения в семье и с друзьями. Семейные праздники.

Внешность и характер человека (литературного персонажа).

Досуг и увлечения (хобби) современного подростка (чтение, кино, театр, спорт).

Здоровый образ жизни: режим труда и отдыха, фитнес, сбалансированное питание.

Покупки: одежда, обувь и продукты питания.

Школа, школьная жизнь, школьная форма, изучаемые предметы, любимый предмет, правила поведения в школе. Переписка с иностранными сверстниками.

Переписка с иностранными сверстниками.

Каникулы в различное время года. Виды отдыха.

Путешествия по России и иностранным странам.

Природа: дикие и домашние животные. Климат, погода.

Жизнь в городе и сельской местности. Описание родного города (села).  
Транспорт.

Родная страна и страна (страны) изучаемого языка. Их географическое положение, столицы, население, официальные языки, достопримечательности, культурные особенности (национальные праздники, традиции, обычаи).

Выдающиеся люди родной страны и страны (стран) изучаемого языка: писатели, поэты, учёные.

### *Говорение*

Развитие коммуникативных умений диалогической речи, а именно умений вести:

диалог этикетного характера: начинать, поддерживать и заканчивать разговор, вежливо переспрашивать, поздравлять с праздником, выражать пожелания и вежливо реагировать на поздравление, выразить благодарность, вежливо соглашаться на предложение и отказываться от предложения собеседника;

диалог-побуждение к действию: обращаться с просьбой, вежливо соглашаться (не соглашаться) выполнить просьбу, приглашать собеседника к совместной деятельности, вежливо соглашаться (не соглашаться) на предложение собеседника, объясняя причину своего решения;

диалог-расспрос: сообщать фактическую информацию, отвечая на вопросы разных видов, выражать своё отношение к обсуждаемым фактам и событиям, запрашивать интересующую информацию, переходить с позиции спрашивающего на позицию отвечающего и наоборот.

Вышеперечисленные умения диалогической речи развиваются в стандартных ситуациях неофициального общения в рамках тематического содержания речи с использованием речевых ситуаций, ключевых слов и (или) иллюстраций, фотографий с соблюдением норм речевого этикета, принятых в стране (странах) изучаемого языка.

Объём диалога – до 5 реплик со стороны каждого собеседника.

Развитие коммуникативных умений монологической речи:

создание устных связных монологических высказываний с использованием основных коммуникативных типов речи:

описание (предмета, внешности и одежды человека), в том числе характеристика (черты характера реального человека или литературного персонажа);

повествование (сообщение);

изложение (пересказ) основного содержания прочитанного текста;

краткое изложение результатов выполненной проектной работы.

Данные умения монологической речи развиваются в стандартных ситуациях неофициального общения в рамках тематического содержания речи с использованием ключевых слов, плана, вопросов, таблиц и (или) иллюстраций, фотографий.

Объём монологического высказывания – 7–8 фраз.

*Аудирование*

При непосредственном общении: понимание на слух речи учителя и одноклассников и вербальная (невербальная) реакция на услышанное.

При опосредованном общении: дальнейшее развитие восприятия и понимания на слух несложных адаптированных аутентичных аудиотекстов, содержащих отдельные незнакомые слова, с разной глубиной проникновения в их содержание в зависимости от поставленной коммуникативной задачи: с пониманием основного содержания, с пониманием запрашиваемой информации.

Аудирование с пониманием основного содержания текста предполагает умение определять основную тему и главные факты (события) в

воспринимаемом на слух тексте; игнорировать незнакомые слова, несущественные для понимания основного содержания.

Аудирование с пониманием запрашиваемой информации, предполагает умение выделять запрашиваемую информацию, представленную в эксплицитной (явной) форме, в воспринимаемом на слух тексте.

Тексты для аудирования: высказывания собеседников в ситуациях повседневного общения, диалог (беседа), рассказ, сообщение информационного характера.

Время звучания текста (текстов) для аудирования – до 1,5 минуты.

#### *Смысловое чтение*

Развитие умения читать про себя и понимать адаптированные аутентичные тексты разных жанров и стилей, содержащие отдельные незнакомые слова, с различной глубиной проникновения в их содержание в зависимости от поставленной коммуникативной задачи: с пониманием основного содержания, с пониманием запрашиваемой информации.

Чтение с пониманием основного содержания текста предполагает умение определять тему (основную мысль), главные факты (события), прогнозировать содержание текста по заголовку (началу текста), игнорировать незнакомые слова, несущественные для понимания основного содержания, понимать интернациональные слова в контексте. Чтение с пониманием запрашиваемой информации предполагает умения находить в прочитанном тексте и понимать запрашиваемую информацию.

Чтение несплошных текстов (таблиц) и понимание представленной в них информации.

Тексты для чтения: беседа; отрывок из художественного произведения, в том числе рассказ, сказка, отрывок из статьи научно-популярного характера, сообщение информационного характера, сообщение личного характера, объявление, кулинарный рецепт, стихотворение, несплошной текст (таблица).

Объём текста (текстов) для чтения – 250–300 слов.

#### *Письменная речь*

Развитие умений письменной речи:

списывание текста и выписывание из него слов, словосочетаний, предложений в соответствии с решаемой коммуникативной задачей;

заполнение анкет и формуляров: сообщение о себе основных сведений в соответствии с нормами, принятыми в англоговорящих странах;

написание электронного сообщения личного характера в соответствии с нормами неофициального общения, принятыми в стране (странах) изучаемого языка. Объём письма – до 70 слов;

создание небольшого письменного высказывания с использованием образца, плана, иллюстраций. Объём письменного высказывания – до 70 слов.

### **Языковые знания и умения**

#### *Фонетическая сторона речи*

Различение на слух, без фонематических ошибок, ведущих к сбою в коммуникации, произнесение слов с соблюдением правильного ударения и фраз с соблюдением их ритмико-интонационных особенностей, в том числе отсутствия фразового ударения на служебных словах, чтение новых слов согласно основным правилам чтения.

Чтение вслух небольших адаптированных аутентичных текстов, построенных на изученном языковом материале, с соблюдением правил чтения и соответствующей интонации, демонстрирующее понимание текста.

Тексты для чтения вслух: сообщение информационного характера, отрывок из статьи научно-популярного характера, рассказ, диалог (беседа).

Объём текста для чтения вслух – до 95 слов.

#### *Графика, орфография и пунктуация*

Правильное написание изученных слов.

Правильное использование знаков препинания: точки, вопросительного и восклицательного знаков в конце предложения; запятой при перечислении и обращении; апострофа.

Пунктуационно правильное, в соответствии с нормами речевого этикета, принятыми в стране (странах) изучаемого языка, оформление электронного сообщения личного характера.

#### *Лексическая сторона речи*

Распознавание и употребление в устной и письменной речи лексических единиц (слов, словосочетаний, речевых клише), обслуживающих ситуации общения в рамках тематического содержания речи, с соблюдением существующей в английском языке нормы лексической сочетаемости.

Распознавание и употребление в устной и письменной речи различных средств связи для обеспечения логичности и целостности высказывания.

Объём: около 750 лексических единиц для продуктивного использования (включая 650 лексических единиц, изученных ранее) и около 800 лексических единиц для рецептивного усвоения (включая 750 лексических единиц продуктивного минимума).

Основные способы словообразования:

аффиксация:

образование имён существительных при помощи суффикса -ing (reading);

образование имён прилагательных при помощи суффиксов -al (typical), -ing (amazing), -less (useless), -ive (impressive).

Синонимы. Антонимы. Интернациональные слова.

*Грамматическая сторона речи*

Распознавание и употребление в устной и письменной речи изученных морфологических форм и синтаксических конструкций английского языка.

Сложноподчинённые предложения с придаточными определительными с союзными словами who, which, that.

Сложноподчинённые предложения с придаточными времени с союзами for, since.

Предложения с конструкциями as ... as, not so ... as.

Все типы вопросительных предложений (общий, специальный, альтернативный, разделительный вопросы) в Present/Past Continuous Tense.

Глаголы в видо-временных формах действительного залога в изъявительном наклонении в Present/Past Continuous Tense.

Модальные глаголы и их эквиваленты (can/be able to, must/have to, may, should, need).

Слова, выражающие количество (little/a little, few/a few).

Возвратные, неопределённые местоимения (some, any) и их производные (somebody, anybody; something, anything и другие) every и производные (everybody, everything и другие) в повествовательных (утвердительных и отрицательных) и вопросительных предложениях.

Числительные для обозначения дат и больших чисел (100–1000).

### **Социокультурные знания и умения**

Знание и использование отдельных социокультурных элементов речевого поведенческого этикета в стране (странах) изучаемого языка в рамках тематического содержания речи (в ситуациях общения, в том числе «Дома», «В магазине»).

Знание и использование в устной и письменной речи наиболее употребительной тематической фоновой лексики в рамках тематического содержания (некоторые национальные праздники, традиции в питании и проведении досуга, этикетные особенности посещения гостей).

Знание социокультурного портрета родной страны и страны (стран) изучаемого языка: знакомство с государственной символикой (флагом), некоторыми национальными символами, традициями проведения основных национальных праздников (Рождества, Нового года, Дня матери и других праздников), с особенностями образа жизни и культуры страны (стран) изучаемого языка (известными достопримечательностями, некоторыми



выдающимися людьми), с доступными в языковом отношении образцами детской поэзии и прозы на английском языке.

Развитие умений:

писать свои имя и фамилию, а также имена и фамилии своих родственников и друзей на английском языке;

правильно оформлять свой адрес на английском языке (в анкете, формуляре);

кратко представлять Россию и страну (страны) изучаемого языка;

кратко представлять некоторые культурные явления родной страны и страны (стран) изучаемого языка (основные национальные праздники, традиции в проведении досуга и питания), наиболее известные достопримечательности;

кратко рассказывать о выдающихся людях родной страны и страны (стран) изучаемого языка (учёных, писателях, поэтах).

### **Компенсаторные умения**

Использование при чтении и аудировании языковой догадки, в том числе контекстуальной.

Использование при формулировании собственных высказываний, ключевых слов, плана.

Игнорирование информации, не являющейся необходимой для понимания основного содержания прочитанного (прослушанного) текста или для нахождения в тексте запрашиваемой информации.

Сравнение (в том числе установление основания для сравнения) объектов, явлений, процессов, их элементов и основных функций в рамках изученной тематики.

## **7 КЛАСС**

### **Коммуникативные умения**

Формирование умения общаться в устной и письменной форме, используя рецептивные и продуктивные виды речевой деятельности в рамках тематического содержания речи.

Взаимоотношения в семье и с друзьями. Семейные праздники. Обязанности по дому.

Внешность и характер человека (литературного персонажа).

Досуг и увлечения (хобби) современного подростка (чтение, кино, театр, музей, спорт, музыка).

Здоровый образ жизни: режим труда и отдыха, фитнес, сбалансированное питание.

Покупки: одежда, обувь и продукты питания.

Школа, школьная жизнь, школьная форма, изучаемые предметы, любимый предмет, правила поведения в школе, посещение школьной библиотеки (ресурсного центра). Переписка с иностранными сверстниками.

Каникулы в различное время года. Виды отдыха. Путешествия по России и иностранным странам.

Природа: дикие и домашние животные. Климат, погода.

Жизнь в городе и сельской местности. Описание родного города (села).  
Транспорт.

Средства массовой информации (телевидение, журналы, Интернет).

Родная страна и страна (страны) изучаемого языка. Их географическое положение, столицы, население, официальные языки, достопримечательности, культурные особенности (национальные праздники, традиции, обычаи).

Выдающиеся люди родной страны и страны (стран) изучаемого языка: учёные, писатели, поэты, спортсмены.

### *Говорение*

Развитие коммуникативных умений диалогической речи, а именно умений вести: диалог этикетного характера, диалог-побуждение к действию, диалог-расспрос, комбинированный диалог, включающий различные виды диалогов:

диалог этикетного характера: начинать, поддерживать и заканчивать разговор, вежливо переспрашивать, поздравлять с праздником, выразить пожелания и вежливо реагировать на поздравление, выразить благодарность, вежливо соглашаться на предложение и отказываться от предложения собеседника;

диалог-побуждение к действию: обращаться с просьбой, вежливо соглашаться (не соглашаться) выполнить просьбу, приглашать собеседника к совместной деятельности, вежливо соглашаться (не соглашаться) на предложение собеседника, объясняя причину своего решения;

диалог-расспрос: сообщать фактическую информацию, отвечая на вопросы разных видов; выразить своё отношение к обсуждаемым фактам и событиям, запрашивать интересующую информацию, переходить с позиции спрашивающего на позицию отвечающего и наоборот.

Данные умения диалогической речи развиваются в стандартных ситуациях неофициального общения в рамках тематического содержания речи с использованием ключевых слов, речевых ситуаций и (или) иллюстраций, фотографий с соблюдением норм речевого этикета, принятых в стране (странах) изучаемого языка.

Объём диалога – до 6 реплик со стороны каждого собеседника.

Развитие коммуникативных умений монологической речи:

создание устных связных монологических высказываний с использованием основных коммуникативных типов речи:

описание (предмета, местности, внешности и одежды человека), в том числе характеристика (черты характера реального человека или литературного персонажа);

повествование (сообщение);

изложение (пересказ) основного содержания, прочитанного (прослушанного) текста;

краткое изложение результатов выполненной проектной работы.

Данные умения монологической речи развиваются в стандартных ситуациях неофициального общения в рамках тематического содержания речи с использованием ключевых слов, планов, вопросов и (или) иллюстраций, фотографий, таблиц.

Объём монологического высказывания – 8–9 фраз.

*Аудирование*

При непосредственном общении: понимание на слух речи учителя и одноклассников и вербальная (невербальная) реакция на услышанное.

При опосредованном общении: дальнейшее развитие восприятия и понимания на слух несложных аутентичных текстов, содержащих отдельные незнакомые слова, с разной глубиной проникновения в их содержание в зависимости от поставленной коммуникативной задачи: с пониманием основного содержания, с пониманием запрашиваемой информации.

Аудирование с пониманием основного содержания текста предполагает умение определять основную тему (идею) и главные факты (события) в воспринимаемом на слух тексте, игнорировать незнакомые слова, не существенные для понимания основного содержания.

Аудирование с пониманием запрашиваемой информации предполагает умение выделять запрашиваемую информацию, представленную в эксплицитной (явной) форме, в воспринимаемом на слух тексте.

Тексты для аудирования: диалог (беседа), высказывания собеседников в ситуациях повседневного общения, рассказ, сообщение информационного характера.

Время звучания текста (текстов) для аудирования – до 1,5 минуты.

*Смысловое чтение*

Развитие умения читать про себя и понимать несложные аутентичные тексты разных жанров и стилей, содержащие отдельные незнакомые слова, с различной глубиной проникновения в их содержание в зависимости от поставленной коммуникативной задачи: с пониманием основного

содержания, с пониманием нужной (запрашиваемой) информации, с полным пониманием содержания текста.

Чтение с пониманием основного содержания текста предполагает умение определять тему (основную мысль), главные факты (события), прогнозировать содержание текста по заголовку (началу текста), последовательность главных фактов (событий), умение игнорировать незнакомые слова, несущественные для понимания основного содержания, понимать интернациональные слова.

Чтение с пониманием нужной (запрашиваемой) информации предполагает умение находить в прочитанном тексте и понимать запрашиваемую информацию.

Чтение с полным пониманием предполагает полное и точное понимание информации, представленной в тексте, в эксплицитной (явной) форме.

Чтение несплошных текстов (таблиц, диаграмм) и понимание представленной в них информации.

Тексты для чтения: интервью, диалог (беседа), отрывок из художественного произведения, в том числе рассказа, отрывок из статьи научно-популярного характера; сообщение информационного характера, объявление, кулинарный рецепт, сообщение личного характера, стихотворение, несплошной текст (таблица, диаграмма).

Объём текста (текстов) для чтения – до 350 слов.

#### *Письменная речь*

Развитие умений письменной речи:

списывание текста и выписывание из него слов, словосочетаний, предложений в соответствии с решаемой коммуникативной задачей, составление плана прочитанного текста;

заполнение анкет и формуляров: сообщение о себе основных сведений в соответствии с нормами, принятыми в стране (странах) изучаемого языка;

написание электронного сообщения личного характера в соответствии с нормами неофициального общения, принятыми в стране (странах) изучаемого языка. Объём письма – до 90 слов;

создание небольшого письменного высказывания с использованием образца, плана, таблицы. Объём письменного высказывания – до 90 слов.

#### **Языковые знания и умения**

##### *Фонетическая сторона речи*

Различение на слух, без фонематических ошибок, ведущих к сбою в коммуникации, произнесение слов с соблюдением правильного ударения и фраз с соблюдением их ритмико-интонационных особенностей, в том числе

отсутствия фразового ударения на служебных словах, чтение новых слов согласно основным правилам чтения.

Чтение вслух небольших аутентичных текстов, построенных на изученном языковом материале, с соблюдением правил чтения и соответствующей интонации, демонстрирующее понимание текста.

Тексты для чтения вслух: диалог (беседа), рассказ, сообщение информационного характера, отрывок из статьи научно-популярного характера.

Объём текста для чтения вслух – до 100 слов.

*Графика, орфография и пунктуация*

Правильное написание изученных слов.

Правильное использование знаков препинания: точки, вопросительного и восклицательного знаков в конце предложения, запятой при перечислении и обращении; апострофа.

Пунктуационно правильное, в соответствии с нормами речевого этикета, принятыми в стране (странах) изучаемого языка, оформление электронного сообщения личного характера.

*Лексическая сторона речи*

Распознавание и употребление в устной и письменной речи лексических единиц (слов, словосочетаний, речевых клише), обслуживающих ситуации общения в рамках тематического содержания речи, с соблюдением существующей в английском языке нормы лексической сочетаемости.

Распознавание в устной речи и письменном тексте и употребление в устной и письменной речи различных средств связи для обеспечения логичности и целостности высказывания.

Объём – 900 лексических единиц для продуктивного использования (включая 750 лексических единиц, изученных ранее) и 1000 лексических единиц для рецептивного усвоения (включая 900 лексических единиц продуктивного минимума).

Основные способы словообразования:

аффиксация:

образование имён существительных при помощи префикса un (unreality) и при помощи суффиксов: -ment (development), -ness (darkness);

образование имён прилагательных при помощи суффиксов -ly (friendly), -ous (famous), -y (busy);

образование имён прилагательных и наречий при помощи префиксов in-/im- (informal, independently, impossible);

словосложение:

образование сложных прилагательных путём соединения основы прилагательного с основой существительного с добавлением суффикса -ed (blue-eyed).

Многозначные лексические единицы. Синонимы. Антонимы. Интернациональные слова. Наиболее частотные фразовые глаголы.

#### *Грамматическая сторона речи*

Распознавание и употребление в устной и письменной речи изученных морфологических форм и синтаксических конструкций английского языка.

Предложения со сложным дополнением (Complex Object). Условные предложения реального (Conditional 0, Conditional I) характера.

Предложения с конструкцией to be going to + инфинитив и формы Future Simple Tense и Present Continuous Tense для выражения будущего действия.

Конструкция used to + инфинитив глагола.

Глаголы в наиболее употребительных формах страдательного залога (Present/Past Simple Passive).

Предлоги, употребляемые с глаголами в страдательном залоге.

Модальный глагол might.

Наречия, совпадающие по форме с прилагательными (fast, high; early).

Местоимения other/another, both, all, one.

Количественные числительные для обозначения больших чисел (до 1 000 000).

#### **Социокультурные знания и умения**

Знание и использование отдельных социокультурных элементов речевого поведенческого этикета в стране (странах) изучаемого языка в рамках тематического содержания (в ситуациях общения, в том числе «В городе», «Проведение досуга», «Во время путешествия»).

Знание и использование в устной и письменной речи наиболее употребительной тематической фоновой лексики в рамках отобранного тематического содержания (основные национальные праздники, традиции в питании и проведении досуга, система образования).

Социокультурный портрет родной страны и страны (стран) изучаемого языка: знакомство с традициями проведения основных национальных праздников (Рождества, Нового года, Дня матери и других праздников), с особенностями образа жизни и культуры страны (стран) изучаемого языка (известными достопримечательностями; некоторыми выдающимися людьми), с доступными в языковом отношении образцами поэзии и прозы для подростков на английском языке.

Развитие умений:

писать свои имя и фамилию, а также имена и фамилии своих родственников и друзей на английском языке;

правильно оформлять свой адрес на английском языке (в анкете);

правильно оформлять электронное сообщение личного характера в соответствии с нормами неофициального общения, принятыми в стране (странах) изучаемого языка;

кратко представлять Россию и страну (страны) изучаемого языка;

кратко представлять некоторые культурные явления родной страны и страны (стран) изучаемого языка (основные национальные праздники, традиции в проведении досуга и питания), наиболее известные достопримечательности;

кратко рассказывать о выдающихся людях родной страны и страны (стран) изучаемого языка (учёных, писателях, поэтах, спортсменах).

### **Компенсаторные умения**

Использование при чтении и аудировании языковой, в том числе контекстуальной, догадки, при непосредственном общении догадываться о значении незнакомых слов с помощью используемых собеседником жестов и мимики.

Переспрашивать, просить повторить, уточняя значение незнакомых слов.

Использование при формулировании собственных высказываний, ключевых слов, плана.

Игнорирование информации, не являющейся необходимой для понимания основного содержания, прочитанного (прослушанного) текста или для нахождения в тексте запрашиваемой информации.

Сравнение (в том числе установление основания для сравнения) объектов, явлений, процессов, их элементов и основных функций в рамках изученной тематики.

## **8 КЛАСС**

### **Коммуникативные умения**

Формирование умения общаться в устной и письменной форме, используя рецептивные и продуктивные виды речевой деятельности в рамках тематического содержания речи.

Взаимоотношения в семье и с друзьями.

Внешность и характер человека (литературного персонажа).

Досуг и увлечения (хобби) современного подростка (чтение, кино, театр, музей, спорт, музыка).

Здоровый образ жизни: режим труда и отдыха, фитнес, сбалансированное питание. Посещение врача.

Покупки: одежда, обувь и продукты питания. Карманные деньги.

Школа, школьная жизнь, школьная форма, изучаемые предметы и отношение к ним. Посещение школьной библиотеки (ресурсного центра). Переписка с иностранными сверстниками.

Виды отдыха в различное время года. Путешествия по России и иностранным странам.

Природа: флора и фауна. Проблемы экологии. Климат, погода. Стихийные бедствия.

Условия проживания в городской (сельской) местности. Транспорт.

Средства массовой информации (телевидение, радио, пресса, Интернет). Родная страна и страна (страны) изучаемого языка. Их географическое положение, столицы, население, официальные языки, достопримечательности, культурные особенности (национальные праздники, традиции, обычаи).

Выдающиеся люди родной страны и страны (стран) изучаемого языка: учёные, писатели, поэты, художники, музыканты, спортсмены.

### *Говорение*

Развитие коммуникативных умений диалогической речи, а именно умений вести разные виды диалогов (диалог этикетного характера, диалог-побуждение к действию, диалог-расспрос, комбинированный диалог, включающий различные виды диалогов):

диалог этикетного характера: начинать, поддерживать и заканчивать разговор, вежливо переспрашивать, поздравлять с праздником, выражать пожелания и вежливо реагировать на поздравление, выразить благодарность, вежливо соглашаться на предложение и отказываться от предложения собеседника;

диалог-побуждение к действию: обращаться с просьбой, вежливо соглашаться (не соглашаться) выполнить просьбу, приглашать собеседника к совместной деятельности, вежливо соглашаться (не соглашаться) на предложение собеседника, объясняя причину своего решения;

диалог-расспрос: сообщать фактическую информацию, отвечая на вопросы разных видов, выражать своё отношение к обсуждаемым фактам и событиям, запрашивать интересующую информацию, переходить с позиции спрашивающего на позицию отвечающего и наоборот.

Данные умения диалогической речи развиваются в стандартных ситуациях неофициального общения в рамках тематического содержания речи с использованием ключевых слов, речевых ситуаций и (или)



иллюстраций, фотографий с соблюдением нормы речевого этикета, принятых в стране (странах) изучаемого языка.

Объём диалога – до 7 реплик со стороны каждого собеседника.

Развитие коммуникативных умений монологической речи:

создание устных связных монологических высказываний с использованием основных коммуникативных типов речи:

описание (предмета, местности, внешности и одежды человека), в том числе характеристика (черты характера реального человека или литературного персонажа);

повествование (сообщение);

выражение и аргументирование своего мнения по отношению к услышанному (прочитанному);

изложение (пересказ) основного содержания, прочитанного (прослушанного) текста;

составление рассказа по картинкам;

изложение результатов выполненной проектной работы.

Данные умения монологической речи развиваются в стандартных ситуациях неофициального общения в рамках тематического содержания речи с использованием вопросов, ключевых слов, планов и (или) иллюстраций, фотографий, таблиц.

Объём монологического высказывания – 9–10 фраз.

*Аудирование*

При непосредственном общении: понимание на слух речи учителя и одноклассников и вербальная (невербальная) реакция на услышанное, использование переспрос или просьбу повторить для уточнения отдельных деталей.

При опосредованном общении: дальнейшее развитие восприятия и понимания на слух несложных аутентичных текстов, содержащих отдельные неизученные языковые явления, с разной глубиной проникновения в их содержание в зависимости от поставленной коммуникативной задачи: с пониманием основного содержания, с пониманием нужной (интересующей, запрашиваемой) информации.

Аудирование с пониманием основного содержания текста предполагает умение определять основную тему (идею) и главные факты (события) в воспринимаемом на слух тексте, отделять главную информацию от второстепенной, прогнозировать содержание текста по началу аудирования, игнорировать незнакомые слова, не существенные для понимания основного содержания.

Аудирование с пониманием нужной (интересующей, запрашиваемой) информации предполагает умение выделять нужную (интересующую, запрашиваемую) информацию, представленную в эксплицитной (явной) форме, в воспринимаемом на слух тексте.

Тексты для аудирования: диалог (беседа), высказывания собеседников в ситуациях повседневного общения, рассказ, сообщение информационного характера.

Время звучания текста (текстов) для аудирования – до 2 минут.

#### *Смысловое чтение*

Развитие умения читать про себя и понимать несложные аутентичные тексты разных жанров и стилей, содержащие отдельные неизученные языковые явления, с различной глубиной проникновения в их содержание в зависимости от поставленной коммуникативной задачи: с пониманием основного содержания, с пониманием нужной (интересующей, запрашиваемой) информации, с полным пониманием содержания.

Чтение с пониманием основного содержания текста предполагает умения: определять тему (основную мысль), выделять главные факты (события) (опуская второстепенные), прогнозировать содержание текста по заголовку (началу текста), определять логическую последовательность главных фактов, событий, игнорировать незнакомые слова, несущественные для понимания основного содержания, понимать интернациональные слова.

Чтение с пониманием нужной (интересующей, запрашиваемой) информации предполагает умение находить прочитанном тексте и понимать запрашиваемую информацию, представленную в эксплицитной (явной) форме, оценивать найденную информацию с точки зрения её значимости для решения коммуникативной задачи.

Чтение несплошных текстов (таблиц, диаграмм, схем) и понимание представленной в них информации.

Чтение с полным пониманием содержания несложных аутентичных текстов, содержащих отдельные неизученные языковые явления. В ходе чтения с полным пониманием формируются и развиваются умения полно и точно понимать текст на основе его информационной переработки (смыслового и структурного анализа отдельных частей текста, выборочного перевода), устанавливать причинно-следственную взаимосвязь изложенных в тексте фактов и событий, восстанавливать текст из разрозненных абзацев.

Тексты для чтения: интервью, диалог (беседа), рассказ, отрывок из художественного произведения, отрывок из статьи научно-популярного характера, сообщение информационного характера, объявление, кулинарный рецепт, меню, электронное сообщение личного характера, стихотворение.

Объём текста (текстов) для чтения – 350–500 слов.

### *Письменная речь*

Развитие умений письменной речи:

составление плана (тезисов) устного или письменного сообщения;

заполнение анкет и формуляров: сообщение о себе основных сведений в соответствии с нормами, принятыми в стране (странах) изучаемого языка;

написание электронного сообщения личного характера в соответствии с нормами неофициального общения, принятыми в стране (странах) изучаемого языка. Объём письма – до 110 слов;

создание небольшого письменного высказывания с использованием образца, плана, таблицы и (или) прочитанного (прослушанного) текста. Объём письменного высказывания – до 110 слов.

### **Языковые знания и умения**

#### *Фонетическая сторона речи*

Различение на слух, без фонематических ошибок, ведущих к сбою в коммуникации, произнесение слов с соблюдением правильного ударения и фраз с соблюдением их ритмико-интонационных особенностей, в том числе отсутствия фразового ударения на служебных словах, чтение новых слов согласно основным правилам чтения.

Чтение вслух небольших аутентичных текстов, построенных на изученном языковом материале, с соблюдением правил чтения и соответствующей интонации, демонстрирующее понимание текста.

Тексты для чтения вслух: сообщение информационного характера, отрывок из статьи научно-популярного характера, рассказ, диалог (беседа).

Объём текста для чтения вслух – до 110 слов.

#### *Графика, орфография и пунктуация*

Правильное написание изученных слов.

Правильное использование знаков препинания: точки, вопросительного и восклицательного знаков в конце предложения, запятой при перечислении и обращении, при вводных словах, обозначающих порядок мыслей и их связь (например, в английском языке: firstly/first of all, secondly, finally; on the one hand, on the other hand), апострофа.

Пунктуационно правильно в соответствии с нормами речевого этикета, принятыми в стране (странах) изучаемого языка, оформлять электронное сообщение личного характера.

#### *Лексическая сторона речи*

Распознавание и употребление в устной и письменной речи лексических единиц (слов, словосочетаний, речевых клише), обслуживающих ситуации

общения в рамках тематического содержания речи, с соблюдением существующей в английском языке нормы лексической сочетаемости.

Объём – 1050 лексических единиц для продуктивного использования (включая лексические единицы, изученные ранее) и 1250 лексических единиц для рецептивного усвоения (включая 1050 лексических единиц продуктивного минимума).

Основные способы словообразования:

аффиксация:

образование имен существительных при помощи суффиксов: -ance/-ence (performance/residence), -ity (activity); -ship (friendship);

образование имен прилагательных при помощи префикса inter- (international);

образование имен прилагательных при помощи -ed и -ing (interested/interesting);

конверсия:

образование имени существительного от неопределённой формы глагола (to walk – a walk);

образование глагола от имени существительного (a present – to present);

образование имени существительного от прилагательного (rich – the rich);

Многозначные лексические единицы. Синонимы. Антонимы. Интернациональные слова. Наиболее частотные фразовые глаголы. Сокращения и аббревиатуры.

Различные средства связи в тексте для обеспечения его целостности (firstly, however, finally, at last, etc.).

*Грамматическая сторона речи*

Распознавание и употребление в устной и письменной речи изученных морфологических форм и синтаксических конструкций английского языка.

Предложения со сложным дополнением (Complex Object) (I saw her cross/crossing the road.).

Повествовательные (утвердительные и отрицательные), вопросительные и побудительные предложения в косвенной речи в настоящем и прошедшем времени.

Все типы вопросительных предложений в Past Perfect Tense. Согласование времен в рамках сложного предложения.

Согласование подлежащего, выраженного собирательным существительным (family, police) со сказуемым.

Конструкции с глаголами на -ing: to love/hate doing something.

Конструкции, содержащие глаголы-связки to be/to look/to feel/to seem.

Конструкции be/get used to + инфинитив глагола, be/get used to + инфинитив глагол, be/get used to doing something, be/get used to something.

Конструкция both ... and ....

Конструкции с глаголами to stop, to remember, to forget (разница в значении to stop doing smth и to stop to do smth).

Глаголы в видо-временных формах действительного залога в изъявительном наклонении (Past Perfect Tense, Present Perfect Continuous Tense, Future-in-the-Past).

Модальные глаголы в косвенной речи в настоящем и прошедшем времени.

Неличные формы глагола (инфинитив, герундий, причастия настоящего и прошедшего времени).

Наречия too – enough.

Отрицательные местоимения no (и его производные nobody, nothing и другие), none.

### **Социокультурные знания и умения**

Осуществление межличностного и межкультурного общения с использованием знаний о национально-культурных особенностях своей страны и страны (стран) изучаемого языка, основных социокультурных элементов речевого поведенческого этикета в англоязычной среде, знание и использование в устной и письменной речи наиболее употребительной тематической фоновой лексики в рамках тематического содержания.

Понимание речевых различий в ситуациях официального и неофициального общения в рамках отобранного тематического содержания и использование лексико-грамматических средств с их учётом.

Социокультурный портрет родной страны и страны (стран) изучаемого языка: знакомство с традициями проведения основных национальных праздников (Рождества, Нового года, Дня матери, Дня благодарения и других праздников), с особенностями образа жизни и культуры страны (стран) изучаемого языка (достопримечательностями; некоторыми выдающимися людьми), с доступными в языковом отношении образцами поэзии и прозы для подростков на английском языке.

Осуществление межличностного и межкультурного общения с использованием знаний о национально-культурных особенностях своей страны и страны (стран) изучаемого языка.

Соблюдение нормы вежливости в межкультурном общении.

Знание социокультурного портрета родной страны и страны (стран) изучаемого языка: символики, достопримечательностей, культурных

особенностей (национальные праздники, традиции), образцов поэзии и прозы, доступных в языковом отношении.

Развитие умений:

кратко представлять Россию и страну (страны) изучаемого языка (культурные явления, события, достопримечательности);

кратко рассказывать о некоторых выдающихся людях родной страны и страны (стран) изучаемого языка (учёных, писателях, поэтах, художниках, музыкантах, спортсменах и других людях);

оказывать помощь иностранным гостям в ситуациях повседневного общения (объяснить местонахождение объекта, сообщить возможный маршрут и другие ситуации).

### **Компенсаторные умения**

Использование при чтении и аудировании языковой, в том числе контекстуальной, догадки, использование при говорении и письме перифраз (толкование), синонимические средства, описание предмета вместо его названия, при непосредственном общении догадываться о значении незнакомых слов с помощью используемых собеседником жестов и мимики.

Переспрашивать, просить повторить, уточняя значение незнакомых слов.

Использование при формулировании собственных высказываний, ключевых слов, плана.

Игнорирование информации, не являющейся необходимой для понимания основного содержания прочитанного (прослушанного) текста или для нахождения в тексте запрашиваемой информации.

Сравнение (в том числе установление основания для сравнения) объектов, явлений, процессов, их элементов и основных функций в рамках изученной тематики.

## **9 КЛАСС**

### **Коммуникативные умения**

Формирование умения общаться в устной и письменной форме, используя рецептивные и продуктивные виды речевой деятельности в рамках тематического содержания речи.

Взаимоотношения в семье и с друзьями. Конфликты и их разрешение.

Внешность и характер человека (литературного персонажа).

Досуг и увлечения (хобби) современного подростка (чтение, кино, театр, музыка, музей, спорт, живопись; компьютерные игры). Роль книги в жизни подростка.

Здоровый образ жизни: режим труда и отдыха, фитнес, сбалансированное питание. Посещение врача.

Покупки: одежда, обувь и продукты питания. Карманные деньги. Молодёжная мода.

Школа, школьная жизнь, изучаемые предметы и отношение к ним. Взаимоотношения в школе: проблемы и их решение. Переписка с иностранными сверстниками.

Виды отдыха в различное время года. Путешествия по России и иностранным странам. Транспорт.

Природа: флора и фауна. Проблемы экологии. Защита окружающей среды. Климат, погода. Стихийные бедствия.

Средства массовой информации (телевидение, радио, пресса, Интернет).

Родная страна и страна (страны) изучаемого языка. Их географическое положение, столицы и крупные города, регионы, население, официальные языки, достопримечательности, культурные особенности (национальные праздники, знаменательные даты, традиции, обычаи), страницы истории.

Выдающиеся люди родной страны и страны (стран) изучаемого языка, их вклад в науку и мировую культуру: государственные деятели, учёные, писатели, поэты, художники, музыканты, спортсмены.

### *Говорение*

Развитие коммуникативных умений диалогической речи, а именно умений вести комбинированный диалог, включающий различные виды диалогов (этикетный диалог, диалог-побуждение к действию, диалог-расспрос), диалог-обмен мнениями:

диалог этикетного характера: начинать, поддерживать и заканчивать разговор, вежливо переспрашивать, поздравлять с праздником, выразить пожелания и вежливо реагировать на поздравление, выразить благодарность, вежливо соглашаться на предложение и отказываться от предложения собеседника;

диалог-побуждение к действию: обращаться с просьбой, вежливо соглашаться (не соглашаться) выполнить просьбу, приглашать собеседника к совместной деятельности, вежливо соглашаться (не соглашаться) на предложение собеседника, объясняя причину своего решения;

диалог-расспрос: сообщать фактическую информацию, отвечая на вопросы разных видов, выражать своё отношение к обсуждаемым фактам и событиям, запрашивать интересующую информацию, переходить с позиции спрашивающего на позицию отвечающего и наоборот;

диалог-обмен мнениями: выражать свою точку зрения и обосновывать её, высказывать своё согласие (несогласие) с точкой зрения собеседника,

выражать сомнение, давать эмоциональную оценку обсуждаемым событиям: восхищение, удивление, радость, огорчение и так далее.

Данные умения диалогической речи развиваются в стандартных ситуациях неофициального общения в рамках тематического содержания речи с использованием ключевых слов, речевых ситуаций и (или) иллюстраций, фотографий или без их использования с соблюдением норм речевого этикета, принятых в стране (странах) изучаемого языка.

Объём диалога – до 8 реплик со стороны каждого собеседника в рамках комбинированного диалога, до 6 реплик со стороны каждого собеседника в рамках диалога-обмена мнениями.

Развитие коммуникативных умений монологической речи: создание устных связных монологических высказываний с использованием основных коммуникативных типов речи:

описание (предмета, местности, внешности и одежды человека), в том числе характеристика (черты характера реального человека или литературного персонажа);

повествование (сообщение);

рассуждение;

выражение и краткое аргументирование своего мнения по отношению к услышанному (прочитанному);

изложение (пересказ) основного содержания прочитанного (прослушанного) текста с выражением своего отношения к событиям и фактам, изложенным в тексте;

составление рассказа по картинкам;

изложение результатов выполненной проектной работы.

Данные умения монологической речи развиваются в стандартных ситуациях неофициального общения в рамках тематического содержания речи с использованием вопросов, ключевых слов, плана и (или) иллюстраций, фотографий, таблиц или без их использования.

Объём монологического высказывания – 10–12 фраз.

### *Аудирование*

При непосредственном общении: понимание на слух речи учителя и одноклассников и вербальная (невербальная) реакция на услышанное, использование переспрос или просьбу повторить для уточнения отдельных деталей.

При опосредованном общении: дальнейшее развитие восприятия и понимания на слух несложных аутентичных текстов, содержащих отдельные неизученные языковые явления, с разной глубиной проникновения в их содержание в зависимости от поставленной коммуникативной задачи: с



пониманием основного содержания, с пониманием нужной (интересующей, запрашиваемой) информации.

Аудирование с пониманием основного содержания текста предполагает умение определять основную тему (идею) и главные факты (события) в воспринимаемом на слух тексте, отделять главную информацию от второстепенной, прогнозировать содержание текста по началу сообщения, игнорировать незнакомые слова, несущественные для понимания основного содержания.

Аудирование с пониманием нужной (интересующей, запрашиваемой) информации предполагает умение выделять нужную (интересующую, запрашиваемую) информацию, представленную в эксплицитной (явной) форме, в воспринимаемом на слух тексте.

Тексты для аудирования: диалог (беседа), высказывания собеседников в ситуациях повседневного общения, рассказ, сообщение информационного характера.

Языковая сложность текстов для аудирования должна соответствовать базовому уровню (A2 – допороговому уровню по общеевропейской шкале).

Время звучания текста (текстов) для аудирования – до 2 минут.

#### *Смысловое чтение*

Развитие умения читать про себя и понимать несложные аутентичные тексты разных жанров и стилей, содержащие отдельные неизученные языковые явления, с различной глубиной проникновения в их содержание в зависимости от поставленной коммуникативной задачи: с пониманием основного содержания, с пониманием нужной (интересующей, запрашиваемой) информации, с полным пониманием содержания текста.

Чтение с пониманием основного содержания текста предполагает умения: определять тему (основную мысль), выделять главные факты (события) (опуская второстепенные), прогнозировать содержание текста по заголовку (началу текста), определять логическую последовательность главных фактов, событий, разбивать текст на относительно самостоятельные смысловые части, озаглавливать текст (его отдельные части), игнорировать незнакомые слова, несущественные для понимания основного содержания, понимать интернациональные слова.

Чтение с пониманием нужной (интересующей, запрашиваемой) информации предполагает умение находить прочитанном тексте и понимать запрашиваемую информацию, представленную в эксплицитной (явной) и имплицитной форме (неявной) форме, оценивать найденную информацию с точки зрения её значимости для решения коммуникативной задачи.

Чтение несплошных текстов (таблиц, диаграмм, схем) и понимание представленной в них информации.

Чтение с полным пониманием содержания несложных аутентичных текстов, содержащих отдельные неизученные языковые явления. В ходе чтения с полным пониманием формируются и развиваются умения полно и точно понимать текст на основе его информационной переработки (смыслового и структурного анализа отдельных частей текста, выборочного перевода), устанавливать причинно-следственную взаимосвязь изложенных в тексте фактов и событий, восстанавливать текст из разрозненных абзацев или путём добавления выпущенных фрагментов.

Тексты для чтения: диалог (беседа), интервью, рассказ, отрывок из художественного произведения, статья научно-популярного характера, сообщение информационного характера, объявление, памятка, инструкция, электронное сообщение личного характера, стихотворение; несплошной текст (таблица, диаграмма).

Языковая сложность текстов для чтения должна соответствовать базовому уровню (A2 – допороговому уровню по общеевропейской шкале).

Объём текста (текстов) для чтения – 500–600 слов.

#### *Письменная речь*

Развитие умений письменной речи:

составление плана (тезисов) устного или письменного сообщения;

заполнение анкет и формуляров: сообщение о себе основных сведений в соответствии с нормами, принятыми в стране (странах) изучаемого языка;

написание электронного сообщения личного характера в соответствии с нормами неофициального общения, принятыми в стране (странах) изучаемого языка (объём письма – до 120 слов);

создание небольшого письменного высказывания с использованием образца, плана, таблицы и (или) прочитанного/прослушанного текста (объём письменного высказывания – до 120 слов);

заполнение таблицы с краткой фиксацией содержания прочитанного (прослушанного) текста;

преобразование таблицы, схемы в текстовый вариант представления информации;

письменное представление результатов выполненной проектной работы (объём – 100–120 слов).

#### **Языковые знания и умения**

##### *Фонетическая сторона речи*

Различение на слух, без фонематических ошибок, ведущих к сбою в коммуникации, произнесение слов с соблюдением правильного ударения и

фраз с соблюдением их ритмико-интонационных особенностей, в том числе отсутствия фразового ударения на служебных словах, чтение новых слов согласно основным правилам чтения.

Выражение модального значения, чувства и эмоции.

Различение на слух британского и американского вариантов произношения в прослушанных текстах или услышанных высказываниях.

Чтение вслух небольших текстов, построенных на изученном языковом материале, с соблюдением правил чтения и соответствующей интонации, демонстрирующее понимание текста.

Тексты для чтения вслух: сообщение информационного характера, отрывок из статьи научно-популярного характера, рассказ, диалог (беседа).

Объём текста для чтения вслух – до 110 слов.

*Графика, орфография и пунктуация*

Правильное написание изученных слов.

Правильное использование знаков препинания: точки, вопросительного и восклицательного знаков в конце предложения, запятой при перечислении и обращении, при вводных словах, обозначающих порядок мыслей и их связь (например, в английском языке: firstly/first of all, secondly, finally; on the one hand, on the other hand), апострофа.

Пунктуационно правильное, в соответствии с нормами речевого этикета, принятыми в стране (странах) изучаемого языка, оформление электронного сообщения личного характера.

*Лексическая сторона речи*

Распознавание и употребление в устной и письменной речи лексических единиц (слов, словосочетаний, речевых клише), обслуживающих ситуации общения в рамках тематического содержания речи, с соблюдением существующей в английском языке нормы лексической сочетаемости.

Распознавание и употребление в устной и письменной речи различных средств связи для обеспечения логичности и целостности высказывания.

Объём – 1200 лексических единиц для продуктивного использования (включая 1050 лексических единиц, изученных ранее) и 1350 лексических единиц для рецептивного усвоения (включая 1200 лексических единиц продуктивного минимума).

Основные способы словообразования:

аффиксация:

глаголов с помощью префиксов under-, over-, dis-, mis-;

имён прилагательных с помощью суффиксов -able/-ible;

имён существительных с помощью отрицательных префиксов in-/im-;

словосложение:

образование сложных существительных путём соединения основы числительного с основой существительного с добавлением суффикса -ed (eight-legged);

образование сложных существительных путём соединения основ существительных с предлогом (father-in-law);

образование сложных прилагательных путём соединения основы прилагательного с основой причастия настоящего времени (nice-looking);

образование сложных прилагательных путём соединения основы прилагательного с основой причастия прошедшего времени (well-behaved);

конверсия:

образование глагола от имени прилагательного (cool – to cool).  
Многозначность лексических единиц. Синонимы. Антонимы. Интернациональные слова. Наиболее частотные фразовые глаголы. Сокращения и аббревиатуры.

Различные средства связи в тексте для обеспечения его целостности (firstly, however, finally, at last, etc.).

*Грамматическая сторона речи*

Распознавание и употребление в устной и письменной речи изученных морфологических форм и синтаксических конструкций английского языка.

Предложения со сложным дополнением (Complex Object) (I want to have my hair cut.).

Условные предложения нереального характера (Conditional II).

Конструкции для выражения предпочтения I prefer .../I'd prefer .../I'd rather ....

Конструкция I wish ....

Предложения с конструкцией either ... or, neither ... nor.

Глаголы в видовременных формах действительного залога в изъявительном наклонении (Present/Past/Future Simple Tense, Present/Past Perfect Tense, Present/Past Continuous Tense, Future-in-the-Past) и наиболее употребительных формах страдательного залога (Present/Past Simple Passive, Present Perfect Passive).

Порядок следования имён прилагательных (nice long blond hair).

### **Социокультурные знания и умения**

Осуществление межличностного и межкультурного общения с использованием знаний о национально-культурных особенностях своей страны и страны (стран) изучаемого языка, основных социокультурных элементов речевого поведенческого этикета в англоязычной среде, знание и использование в устной и письменной речи наиболее употребительной тематической фоновой лексики в рамках отобранного тематического

содержания (основные национальные праздники, традиции, обычаи, традиции в питании и проведении досуга, система образования).

Знание социокультурного портрета родной страны и страны (стран) изучаемого языка: знакомство с традициями проведения основных национальных праздников (Рождества, Нового года, Дня матери, Дня благодарения и других праздников), с особенностями образа жизни и культуры страны (стран) изучаемого языка (известными достопримечательностями; некоторыми выдающимися людьми), с доступными в языковом отношении образцами поэзии и прозы для подростков на английском языке.

Формирование элементарного представления о различных вариантах английского языка.

Осуществление межличностного и межкультурного общения с использованием знаний о национально-культурных особенностях своей страны и страны (стран) изучаемого языка.

Соблюдение норм вежливости в межкультурном общении.

Развитие умений:

писать свои имя и фамилию, а также имена и фамилии своих родственников и друзей на английском языке;

правильно оформлять свой адрес на английском языке (в анкете);

правильно оформлять электронное сообщение личного характера в соответствии с нормами неофициального общения, принятыми в стране (странах) изучаемого языка;

кратко представлять Россию и страну (страны) изучаемого языка;

кратко представлять некоторые культурные явления родной страны и страны (стран) изучаемого языка (основные национальные праздники, традиции в проведении досуга и питании, достопримечательности);

кратко представлять некоторых выдающихся людей родной страны и страны (стран) изучаемого языка (учёных, писателей, поэтов, художников, композиторов, музыкантов, спортсменов и других людей);

оказывать помощь иностранным гостям в ситуациях повседневного общения (объяснить местонахождение объекта, сообщить возможный маршрут, уточнить часы работы и другие ситуации).

### **Компенсаторные умения**

Использование при чтении и аудировании языковой, в том числе контекстуальной, догадки; при говорении и письме – перифраза (толкования), синонимических средств, описание предмета вместо его названия, при непосредственном общении догадываться о значении незнакомых слов с помощью используемых собеседником жестов и мимики.

Переспрашивать, просить повторить, уточняя значение незнакомых слов.

Использование при формулировании собственных высказываний, ключевых слов, плана.

Игнорирование информации, не являющейся необходимой, для понимания основного содержания, прочитанного (прослушанного) текста или для нахождения в тексте запрашиваемой информации.

Сравнение (в том числе установление основания для сравнения) объектов, явлений, процессов, их элементов и основных функций в рамках изученной тематики.

# **ПЛАНИРУЕМЫЕ РЕЗУЛЬТАТЫ ОСВОЕНИЯ ПРОГРАММЫ ПО ИНОСТРАННОМУ (АНГЛИЙСКОМУ) ЯЗЫКУ НА УРОВНЕ ОСНОВНОГО ОБЩЕГО ОБРАЗОВАНИЯ**

## **ЛИЧНОСТНЫЕ РЕЗУЛЬТАТЫ**

Личностные результаты освоения программы основного общего образования достигаются в единстве учебной и воспитательной деятельности организации в соответствии с традиционными российскими социокультурными и духовно-нравственными ценностями, принятыми в обществе правилами и нормами поведения, и способствуют процессам самопознания, самовоспитания и саморазвития, формирования внутренней позиции личности.

Личностные результаты освоения программы основного общего образования отражают готовность обучающихся руководствоваться системой позитивных ценностных ориентаций и расширение опыта деятельности на её основе и в процессе реализации основных направлений воспитательной деятельности, в том числе в части:

### **1) гражданского воспитания:**

- готовность к выполнению обязанностей гражданина и реализации его прав, уважение прав, свобод и законных интересов других людей;
- активное участие в жизни семьи, организации, местного сообщества, родного края, страны;
- неприятие любых форм экстремизма, дискриминации;
- понимание роли различных социальных институтов в жизни человека;
- представление об основных правах, свободах и обязанностях гражданина, социальных нормах и правилах межличностных отношений в поликультурном и многоконфессиональном обществе;
- представление о способах противодействия коррупции;
- готовность к разнообразной совместной деятельности, стремление к взаимопониманию и взаимопомощи, активное участие в самоуправлении в образовательной организации;
- готовность к участию в гуманитарной деятельности (волонтерство, помощь людям, нуждающимся в ней).

### **2) патриотического воспитания:**

- осознание российской гражданской идентичности в поликультурном и многоконфессиональном обществе, проявление

интереса к познанию родного языка, истории, культуры Российской Федерации, своего края, народов России;

- ценностное отношение к достижениям своей Родины – России, к науке, искусству, спорту, технологиям, боевым подвигам и трудовым достижениям народа;
- уважение к символам России, государственным праздникам, историческому и природному наследию и памятникам, традициям разных народов, проживающих в родной стране.

### **3) духовно-нравственного воспитания:**

- ориентация на моральные ценности и нормы в ситуациях нравственного выбора;
- готовность оценивать своё поведение и поступки, поведение и поступки других людей с позиции нравственных и правовых норм с учётом осознания последствий поступков;
- активное неприятие асоциальных поступков, свобода и ответственность личности в условиях индивидуального и общественного пространства.

### **4) эстетического воспитания:**

- восприимчивость к разным видам искусства, традициям и творчеству своего и других народов, понимание эмоционального воздействия искусства;
- осознание важности художественной культуры как средства коммуникации и самовыражения;
- понимание ценности отечественного и мирового искусства, роли этнических культурных традиций и народного творчества;
- стремление к самовыражению в разных видах искусства.

### **5) физического воспитания, формирования культуры здоровья и эмоционального благополучия:**

- осознание ценности жизни;
- ответственное отношение к своему здоровью и установка на здоровый образ жизни (здоровое питание, соблюдение гигиенических правил, сбалансированный режим занятий и отдыха, регулярная физическая активность);
- осознание последствий и неприятие вредных привычек (употребление алкоголя, наркотиков, курение) и иных форм вреда для физического и психического здоровья;
- соблюдение правил безопасности, в том числе навыков безопасного поведения в Интернет-среде;



- способность адаптироваться к стрессовым ситуациям и меняющимся социальным, информационным и природным условиям, в том числе осмысляя собственный опыт и выстраивая дальнейшие цели;
- умение принимать себя и других, не осуждая;
- умение осознавать эмоциональное состояние себя и других, умение управлять собственным эмоциональным состоянием;
- сформированность навыка рефлексии, признание своего права на ошибку и такого же права другого человека.

**б) трудового воспитания:**

- установка на активное участие в решении практических задач (в рамках семьи, организации, населенного пункта, родного края) технологической и социальной направленности, способность инициировать, планировать и самостоятельно выполнять такого рода деятельность;
- интерес к практическому изучению профессий и труда различного рода, в том числе на основе применения изучаемого предметного знания;
- осознание важности обучения на протяжении всей жизни для успешной профессиональной деятельности и развитие необходимых умений для этого;
- готовность адаптироваться в профессиональной среде;
- уважение к труду и результатам трудовой деятельности;
- осознанный выбор и построение индивидуальной траектории образования и жизненных планов с учётом личных и общественных интересов, и потребностей.

**7) экологического воспитания:**

- ориентация на применение знаний из социальных и естественных наук для решения задач в области окружающей среды, планирования поступков и оценки их возможных последствий для окружающей среды;
- повышение уровня экологической культуры, осознание глобального характера экологических проблем и путей их решения; активное неприятие действий, приносящих вред окружающей среде;
- осознание своей роли как гражданина и потребителя в условиях взаимосвязи природной, технологической и социальной сред;
- готовность к участию в практической деятельности экологической направленности.

## **8) ценности научного познания:**

- ориентация в деятельности на современную систему научных представлений об основных закономерностях развития человека, природы и общества, взаимосвязях человека с природной и социальной средой;
- овладение языковой и читательской культурой как средством познания мира;
- овладение основными навыками исследовательской деятельности, установка на осмысление опыта, наблюдений, поступков и стремление совершенствовать пути достижения индивидуального и коллективного благополучия.

## **9) адаптации обучающегося к изменяющимся условиям социальной и природной среды:**

- освоение обучающимися социального опыта, основных социальных ролей, соответствующих ведущей деятельности возраста, норм и правил общественного поведения, форм социальной жизни в группах и сообществах, включая семью, группы, сформированные по профессиональной деятельности, а также в рамках социального взаимодействия с людьми из другой культурной среды;
- способность обучающихся взаимодействовать в условиях неопределённости, открытость опыту и знаниям других;
- способность действовать в условиях неопределённости, повышать уровень своей компетентности через практическую деятельность, в том числе умение учиться у других людей, осознавать в совместной деятельности новые знания, навыки и компетенции из опыта других;
- навык выявления и связывания образов, способность формирования новых знаний, в том числе способность формулировать идеи, понятия, гипотезы об объектах и явлениях, в том числе ранее не известных, осознавать дефицит собственных знаний и компетентностей, планировать своё развитие;
- умение распознавать конкретные примеры понятия по характерным признакам, выполнять операции в соответствии с определением и простейшими свойствами понятия, конкретизировать понятие примерами, использовать понятие и его свойства при решении задач (далее – оперировать понятиями), а также оперировать терминами и представлениями в области концепции устойчивого развития;
- умение анализировать и выявлять взаимосвязи природы, общества и экономики;

- умение оценивать свои действия с учётом влияния на окружающую среду, достижений целей и преодоления вызовов, возможных глобальных последствий;
- способность обучающихся осознавать стрессовую ситуацию, оценивать происходящие изменения и их последствия;
- воспринимать стрессовую ситуацию как вызов, требующий контрмер, оценивать ситуацию стресса, корректировать принимаемые решения и действия;
- формулировать и оценивать риски и последствия, формировать опыт, находить позитивное в произошедшей ситуации;
- быть готовым действовать в отсутствие гарантий успеха.

## **МЕТАПРЕДМЕТНЫЕ РЕЗУЛЬТАТЫ**

В результате изучения иностранного (английского) языка на уровне основного общего образования у обучающегося будут сформированы познавательные универсальные учебные действия, коммуникативные универсальные учебные действия, регулятивные универсальные учебные действия.

### **Познавательные универсальные учебные действия**

#### **Базовые логические действия:**

- выявлять и характеризовать существенные признаки объектов (явлений);
- устанавливать существенный признак классификации, основания для обобщения и сравнения, критерии проводимого анализа;
- с учётом предложенной задачи выявлять закономерности и противоречия в рассматриваемых фактах, данных и наблюдениях;
- предлагать критерии для выявления закономерностей и противоречий;
- выявлять дефицит информации, данных, необходимых для решения поставленной задачи;
- выявлять причинно-следственные связи при изучении явлений и процессов;
- проводить выводы с использованием дедуктивных и индуктивных умозаключений, умозаключений по аналогии, формулировать гипотезы о взаимосвязях;

- самостоятельно выбирать способ решения учебной задачи (сравнивать несколько вариантов решения, выбирать наиболее подходящий с учётом самостоятельно выделенных критериев).

#### **Базовые исследовательские действия:**

- использовать вопросы как исследовательский инструмент познания;
- формулировать вопросы, фиксирующие разрыв между реальным и желательным состоянием ситуации, объекта, самостоятельно устанавливать искомое и данное;
- формулировать гипотезу об истинности собственных суждений и суждений других, аргументировать свою позицию, мнение;
- проводить по самостоятельно составленному плану опыт, несложный эксперимент, небольшое исследование по установлению особенностей объекта изучения, причинно-следственных связей и зависимости объектов между собой;
- оценивать на применимость и достоверность информацию, полученную в ходе исследования (эксперимента);
- самостоятельно формулировать обобщения и выводы по результатам проведённого наблюдения, опыта, исследования, владеть инструментами оценки достоверности полученных выводов и обобщений;
- прогнозировать возможное дальнейшее развитие процессов, событий и их последствия в аналогичных или сходных ситуациях, выдвигать предположения об их развитии в новых условиях и контекстах.

#### **Работа с информацией:**

- применять различные методы, инструменты и запросы при поиске и отборе информации или данных из источников с учётом предложенной учебной задачи и заданных критериев;
- выбирать, анализировать, систематизировать и интерпретировать информацию различных видов и форм представления;
- находить сходные аргументы (подтверждающие или опровергающие одну и ту же идею, версию) в различных информационных источниках;
- самостоятельно выбирать оптимальную форму представления информации и иллюстрировать решаемые задачи несложными схемами, диаграммами, иной графикой и их комбинациями;

- оценивать надёжность информации по критериям, предложенным педагогическим работником или сформулированным самостоятельно;
- эффективно запоминать и систематизировать информацию.

## **Коммуникативные универсальные учебные действия**

### **Общение:**

- воспринимать и формулировать суждения, выражать эмоции в соответствии с целями и условиями общения;
- выражать себя (свою точку зрения) в устных и письменных текстах;
- распознавать невербальные средства общения, понимать значение социальных знаков, распознавать предпосылки конфликтных ситуаций и смягчать конфликты, вести переговоры;
- понимать намерения других, проявлять уважительное отношение к собеседнику и в корректной форме формулировать свои возражения;
- в ходе диалога и (или) дискуссии задавать вопросы по существу обсуждаемой темы и высказывать идеи, нацеленные на решение задачи и поддержание общения;
- сопоставлять свои суждения с суждениями других участников диалога, обнаруживать различие и сходство позиций;
- публично представлять результаты выполненного опыта (эксперимента, исследования, проекта);
- самостоятельно выбирать формат выступления с учётом задач презентации и особенностей аудитории и в соответствии с ним составлять устные и письменные тексты с использованием иллюстративных материалов.

## **Регулятивные универсальные учебные действия**

### **Совместная деятельность**

- понимать и использовать преимущества командной и индивидуальной работы при решении конкретной проблемы, обосновывать необходимость применения групповых форм взаимодействия при решении поставленной задачи;
- принимать цель совместной деятельности, коллективно строить действия по её достижению: распределять роли, договариваться, обсуждать процесс и результат совместной работы;

- обобщать мнения нескольких человек, проявлять готовность руководить, выполнять поручения, подчиняться;
- планировать организацию совместной работы, определять свою роль (с учётом предпочтений и возможностей всех участников взаимодействия), распределять задачи между членами команды, участвовать в групповых формах работы (обсуждения, обмен мнениями, мозговые штурмы и иные);
- выполнять свою часть работы, достигать качественного результата по своему направлению и координировать свои действия с другими членами команды;
- оценивать качество своего вклада в общий продукт по критериям, самостоятельно сформулированным участниками взаимодействия;
- сравнивать результаты с исходной задачей и вклад каждого члена команды в достижение результатов, разделять сферу ответственности и проявлять готовность к предоставлению отчёта перед группой.

### **Самоорганизация**

- выявлять проблемы для решения в жизненных и учебных ситуациях;
- ориентироваться в различных подходах принятия решений (индивидуальное, принятие решения в группе, принятие решений группой);
- самостоятельно составлять алгоритм решения задачи (или его часть), выбирать способ решения учебной задачи с учётом имеющихся ресурсов и собственных возможностей, аргументировать предлагаемые варианты решений;
- составлять план действий (план реализации намеченного алгоритма решения), корректировать предложенный алгоритм с учётом получения новых знаний об изучаемом объекте;
- проводить выбор и брать ответственность за решение.

### **Самоконтроль**

- владеть способами самоконтроля, самомотивации и рефлексии;
- давать оценку ситуации и предлагать план её изменения;
- учитывать контекст и предвидеть трудности, которые могут возникнуть при решении учебной задачи, адаптировать решение к меняющимся обстоятельствам;

- объяснять причины достижения (недостижения) результатов деятельности, давать оценку приобретённому опыту, находить позитивное в произошедшей ситуации;
- вносить коррективы в деятельность на основе новых обстоятельств, изменившихся ситуаций, установленных ошибок, возникших трудностей;
- оценивать соответствие результата цели и условиям.

#### **Эмоциональный интеллект**

- различать, называть и управлять собственными эмоциями и эмоциями других;
- выявлять и анализировать причины эмоций;
- ставить себя на место другого человека, понимать мотивы и намерения другого;
- регулировать способ выражения эмоций.

#### **Принимать себя и других**

- осознанно относиться к другому человеку, его мнению; признавать своё право на ошибку и такое же право другого;
- принимать себя и других, не осуждая;
- открытость себе и другим;
- осознавать невозможность контролировать всё вокруг.

### **ПРЕДМЕТНЫЕ РЕЗУЛЬТАТЫ**

Предметные результаты освоения программы по иностранному (английскому) языку ориентированы на применение знаний, умений и навыков в учебных ситуациях и реальных жизненных условиях, должны отражать сформированность иноязычной коммуникативной компетенции на допороговом уровне в совокупности её составляющих – речевой, языковой, социокультурной, компенсаторной, метапредметной (учебно-познавательной).

Предметные результаты освоения программы по иностранному (английскому) языку к концу обучения **в 5 классе**:

1) владеть основными видами речевой деятельности:

говорение: вести разные виды диалогов (диалог этикетного характера, диалог-побуждение к действию, диалог-расспрос) в рамках тематического содержания речи в стандартных ситуациях неофициального общения с вербальными и (или) зрительными опорами, с соблюдением норм речевого этикета, принятого в стране (странах) изучаемого языка (до 5 реплик со стороны каждого собеседника);

создавать разные виды монологических высказываний (описание, в том числе характеристика, повествование (сообщение) с вербальными и (или) зрительными опорами в рамках тематического содержания речи (объём монологического высказывания – 5–6 фраз), излагать основное содержание прочитанного текста с вербальными и (или) зрительными опорами (объём – 5–6 фраз), кратко излагать результаты выполненной проектной работы (объём – до 6 фраз);

аудирование: воспринимать на слух и понимать несложные адаптированные аутентичные тексты, содержащие отдельные незнакомые слова, со зрительными опорами или без опоры с разной глубиной проникновения в их содержание в зависимости от поставленной коммуникативной задачи: с пониманием основного содержания, с пониманием запрашиваемой информации (время звучания текста (текстов) для аудирования – до 1 минуты);

смысловое чтение: читать про себя и понимать несложные адаптированные аутентичные тексты, содержащие отдельные незнакомые слова, с различной глубиной проникновения в их содержание в зависимости от поставленной коммуникативной задачи: с пониманием основного содержания, с пониманием запрашиваемой информации (объём текста (текстов) для чтения – 180–200 слов), читать про себя несплошные тексты (таблицы) и понимать представленную в них информацию;

письменная речь: писать короткие поздравления с праздниками, заполнять анкеты и формуляры, сообщая о себе основные сведения, в соответствии с нормами, принятыми в стране (странах) изучаемого языка, писать электронное сообщение личного характера, соблюдая речевой этикет, принятый в стране (странах) изучаемого языка (объём сообщения – до 60 слов);

2) владеть фонетическими навыками: различать на слух, без ошибок, ведущих к сбою коммуникации, произносить слова с правильным ударением и фразы с соблюдением их ритмико-интонационных особенностей, в том числе применять правила отсутствия фразового ударения на служебных словах, выразительно читать вслух небольшие адаптированные аутентичные тексты объёмом до 90 слов, построенные на изученном языковом материале, с соблюдением правил чтения и соответствующей интонацией, демонстрируя понимание содержания текста, читать новые слова согласно основным правилам чтения;

владеть орфографическими навыками: правильно писать изученные слова;



владеть пунктуационными навыками: использовать точку, вопросительный и восклицательный знаки в конце предложения, запятую при перечислении и обращении, апостроф, пунктуационно правильно оформлять электронное сообщение личного характера;

3) распознавать в устной речи и письменном тексте 675 лексических единиц (слов, словосочетаний, речевых клише) и правильно употреблять в устной и письменной речи 625 лексических единиц (включая 500 лексических единиц, освоенных на уровне начального общего образования), обслуживающих ситуации общения в рамках отобранного тематического содержания, с соблюдением существующей нормы лексической сочетаемости;

распознавать и употреблять в устной и письменной речи родственные слова, образованные с использованием аффиксации: имена существительные с суффиксами -er/-or, -ist, -sion/-tion, имена прилагательные с суффиксами -ful, -ian/-an, наречия с суффиксом -ly, имена прилагательные, имена существительные и наречия с отрицательным префиксом un-;

распознавать и употреблять в устной и письменной речи изученные синонимы и интернациональные слова;

4) понимать особенности структуры простых и сложных предложений английского языка, различных коммуникативных типов предложений английского языка;

распознавать и употреблять в устной и письменной речи:

предложения с несколькими обстоятельствами, следующими в определённом порядке;

вопросительные предложения (альтернативный и разделительный вопросы в Present/Past/Future Simple Tense);

глаголы в видо-временных формах действительного залога в изъявительном наклонении в Present Perfect Tense в повествовательных (утвердительных и отрицательных) и вопросительных предложениях;

имена существительные во множественном числе, в том числе имена существительные, имеющие форму только множественного числа;

имена существительные с причастиями настоящего и прошедшего времени;

наречия в положительной, сравнительной и превосходной степенях, образованные по правилу, и исключения;

5) владеть социокультурными знаниями и умениями:

использовать отдельные социокультурные элементы речевого поведенческого этикета в стране (странах) изучаемого языка в рамках тематического содержания;

понимать и использовать в устной и письменной речи наиболее употребительную лексику, обозначающую фоновую лексику страны (стран) изучаемого языка в рамках тематического содержания речи;

правильно оформлять адрес, писать фамилии и имена (свои, родственников и друзей) на английском языке (в анкете, формуляре);

обладать базовыми знаниями о социокультурном портрете родной страны и страны (стран) изучаемого языка;

кратко представлять Россию и страны (стран) изучаемого языка;

6) владеть компенсаторными умениями: использовать при чтении и аудировании языковую догадку, в том числе контекстуальную, игнорировать информацию, не являющуюся необходимой для понимания основного содержания, прочитанного (прослушанного) текста или для нахождения в тексте запрашиваемой информации;

7) участвовать в несложных учебных проектах с использованием материалов на английском языке с применением ИКТ, соблюдая правила информационной безопасности при работе в сети Интернет;

8) использовать иноязычные словари и справочники, в том числе информационно-справочные системы в электронной форме.

Предметные результаты освоения программы по иностранному (английскому) языку к концу обучения **в 6 классе:**

1) владеть основными видами речевой деятельности:

говорение: вести разные виды диалогов (диалог этикетного характера, диалог-побуждение к действию, диалог-расспрос) в рамках отобранного тематического содержания речи в стандартных ситуациях неофициального общения с вербальными и (или) со зрительными опорами, с соблюдением норм речевого этикета, принятого в стране (странах) изучаемого языка (до 5 реплик со стороны каждого собеседника);

создавать разные виды монологических высказываний (описание, в том числе характеристика, повествование (сообщение)) с вербальными и (или) зрительными опорами в рамках тематического содержания речи (объём монологического высказывания – 7–8 фраз), излагать основное содержание прочитанного текста с вербальными и (или) зрительными опорами (объём – 7–8 фраз); кратко излагать результаты выполненной проектной работы (объём – 7–8 фраз);

аудирование: воспринимать на слух и понимать несложные адаптированные аутентичные тексты, содержащие отдельные незнакомые слова, со зрительными опорами или без опоры в зависимости от поставленной коммуникативной задачи: с пониманием основного

содержания, с пониманием запрашиваемой информации (время звучания текста (текстов) для аудирования – до 1,5 минут);

смысловое чтение: читать про себя и понимать несложные адаптированные аутентичные тексты, содержащие отдельные незнакомые слова, с различной глубиной проникновения в их содержание в зависимости от поставленной коммуникативной задачи: с пониманием основного содержания, с пониманием запрашиваемой информации (объём текста (текстов) для чтения – 250–300 слов), читать про себя несплошные тексты (таблицы) и понимать представленную в них информацию, определять тему текста по заголовку;

письменная речь: заполнять анкеты и формуляры в соответствии с нормами речевого этикета, принятыми в стране (странах) изучаемого языка, с указанием личной информации, писать электронное сообщение личного характера, соблюдая речевой этикет, принятый в стране (странах) изучаемого языка (объём сообщения – до 70 слов), создавать небольшое письменное высказывание с использованием образца, плана, ключевых слов, картинок (объём высказывания – до 70 слов);

2) владеть фонетическими навыками: различать на слух, без ошибок, ведущих к сбою коммуникации, произносить слова с правильным ударением и фразы с соблюдением их ритмико-интонационных особенностей, в том числе применять правила отсутствия фразового ударения на служебных словах, выразительно читать вслух небольшие адаптированные аутентичные тексты объёмом до 95 слов, построенные на изученном языковом материале, с соблюдением правил чтения и соответствующей интонацией, демонстрируя понимание содержания текста, читать новые слова согласно основным правилам чтения;

владеть орфографическими навыками: правильно писать изученные слова;

владеть пунктуационными навыками: использовать точку, вопросительный и восклицательный знаки в конце предложения, запятую при перечислении и обращении, апостроф, пунктуационно правильно оформлять электронное сообщение личного характера;

3) распознавать в устной речи и письменном тексте 800 лексических единиц (слов, словосочетаний, речевых клише) и правильно употреблять в устной и письменной речи 750 лексических единиц (включая 650 лексических единиц, освоенных ранее), обслуживающих ситуации общения в рамках тематического содержания, с соблюдением существующей нормы лексической сочетаемости;

распознавать и употреблять в устной и письменной речи родственные слова, образованные с использованием аффиксации: имена существительные с помощью суффикса -ing, имена прилагательные с помощью суффиксов -ing, -less, -ive, -al;

распознавать и употреблять в устной и письменной речи изученные синонимы, антонимы и интернациональные слова;

распознавать и употреблять в устной и письменной речи различные средства связи для обеспечения целостности высказывания;

4) понимать особенности структуры простых и сложных предложений английского языка, различных коммуникативных типов предложений английского языка;

распознавать и употреблять в устной и письменной речи:

сложноподчинённые предложения с придаточными определительными с союзными словами who, which, that;

сложноподчинённые предложения с придаточными времени с союзами for, since;

предложения с конструкциями as ... as, not so ... as;

глаголы в видовременных формах действительного залога в изъявительном наклонении в Present/Past Continuous Tense;

все типы вопросительных предложений (общий, специальный, альтернативный, разделительный вопросы) в Present/ Past Continuous Tense;

модальные глаголы и их эквиваленты (can/be able to, must/ have to, may, should, need);

слова, выражающие количество (little/a little, few/a few);

возвратные, неопределённые местоимения some, any и их производные (somebody, anybody; something, anything, etc.), every и производные (everybody, everything и другие) в повествовательных (утвердительных и отрицательных) и вопросительных предложениях;

числительные для обозначения дат и больших чисел (100–1000);

5) владеть социокультурными знаниями и умениями:

использовать отдельные социокультурные элементы речевого поведенческого этикета в стране (странах) изучаемого языка в рамках тематического содержания речи;

понимать и использовать в устной и письменной речи наиболее употребительную лексику страны (стран) изучаемого языка в рамках тематического содержания речи;

обладать базовыми знаниями о социокультурном портрете родной страны и страны (стран) изучаемого языка;

кратко представлять Россию и страну (страны) изучаемого языка;

б) владеть компенсаторными умениями: использовать при чтении и аудировании языковую догадку, в том числе контекстуальную, игнорировать информацию, не являющуюся необходимой для понимания основного содержания, прочитанного (прослушанного) текста или для нахождения в тексте запрашиваемой информации;

7) участвовать в несложных учебных проектах с использованием материалов на английском языке с применением информационно-коммуникативных технологий, соблюдая правила информационной безопасности при работе в сети Интернет;

8) использовать иноязычные словари и справочники, в том числе информационно-справочные системы в электронной форме;

9) достигать взаимопонимания в процессе устного и письменного общения с носителями иностранного языка, с людьми другой культуры;

10) сравнивать (в том числе устанавливать основания для сравнения) объекты, явления, процессы, их элементы и основные функции в рамках изученной тематики.

Предметные результаты освоения программы по иностранному (английскому) языку к концу обучения **в 7 классе:**

1) владеть основными видами речевой деятельности:

говорение: вести разные виды диалогов (диалог этикетного характера, диалог-побуждение к действию, диалог-расспрос, комбинированный диалог, включающий различные виды диалогов) в рамках тематического содержания речи в стандартных ситуациях неофициального общения с вербальными и (или) зрительными опорами, с соблюдением норм речевого этикета, принятого в стране (странах) изучаемого языка (до 6 реплик со стороны каждого собеседника);

создавать разные виды монологических высказываний (описание, в том числе характеристика, повествование (сообщение)) с вербальными и (или) зрительными опорами в рамках тематического содержания речи (объём монологического высказывания – 8–9 фраз), излагать основное содержание прочитанного (прослушанного) текста с вербальными и (или) зрительными опорами (объём – 8–9 фраз), кратко излагать результаты выполненной проектной работы (объём – 8–9 фраз);

аудирование: воспринимать на слух и понимать несложные аутентичные тексты, содержащие отдельные незнакомые слова, в зависимости от поставленной коммуникативной задачи: с пониманием основного содержания, с пониманием запрашиваемой информации (время звучания текста (текстов) для аудирования – до 1,5 минут);

смысловое чтение: читать про себя и понимать несложные аутентичные тексты, содержащие отдельные незнакомые слова, с различной глубиной проникновения в их содержание в зависимости от поставленной коммуникативной задачи: с пониманием основного содержания, с пониманием нужной (запрашиваемой) информации, с полным пониманием информации, представленной в тексте в эксплицитной (явной) форме (объём текста (текстов) для чтения – до 350 слов), читать про себя несплошные тексты (таблицы, диаграммы) и понимать представленную в них информацию, определять последовательность главных фактов (событий) в тексте;

письменная речь: заполнять анкеты и формуляры с указанием личной информации; писать электронное сообщение личного характера, соблюдая речевой этикет, принятый в стране (странах) изучаемого языка (объём сообщения – до 90 слов), создавать небольшое письменное высказывание с использованием образца, плана, ключевых слов, таблицы (объём высказывания – до 90 слов);

2) владеть фонетическими навыками: различать различать на слух, без ошибок, ведущих к сбою коммуникации, произносить слова с правильным ударением и фразы с соблюдением их ритмико-интонационных особенностей, в том числе применять правила отсутствия фразового ударения на служебных словах, выразительно читать вслух небольшие аутентичные тексты объёмом до 100 слов, построенные на изученном языковом материале, с соблюдением правил чтения и соответствующей интонацией, читать новые слова согласно основным правилам чтения;

владеть орфографическими навыками: правильно писать изученные слова;

владеть пунктуационными навыками: использовать точку, вопросительный и восклицательный знаки в конце предложения, запятую при перечислении и обращении, апостроф, пунктуационно правильно оформлять электронное сообщение личного характера;

3) распознавать в устной речи и письменном тексте 1000 лексических единиц (слов, словосочетаний, речевых клише) и правильно употреблять в устной и письменной речи 900 лексических единиц, обслуживающих ситуации общения в рамках тематического содержания, с соблюдением существующей нормы лексической сочетаемости;

распознавать и употреблять в устной и письменной речи родственные слова, образованные с использованием аффиксации: имена существительные с помощью суффиксов -ness, -ment, имена прилагательные с помощью суффиксов -ous, -ly, -y, имена прилагательные и наречия с помощью

отрицательных префиксов in-/im-, сложные имена прилагательные путем соединения основы прилагательного с основой существительного с добавлением суффикса -ed (blue-eyed);

распознавать и употреблять в устной и письменной речи изученные синонимы, антонимы, многозначные слова, интернациональные слова, наиболее частотные фразовые глаголы;

распознавать и употреблять в устной и письменной речи различные средства связи в тексте для обеспечения логичности и целостности высказывания;

4) понимать особенности структуры простых и сложных предложений и различных коммуникативных типов предложений английского языка;

распознавать и употреблять в устной и письменной речи:

предложения со сложным дополнением (Complex Object);

условные предложения реального (Conditional 0, Conditional I) характера;

предложения с конструкцией to be going to + инфинитив и формы Future Simple Tense и Present Continuous Tense для выражения будущего действия;

конструкцию used to + инфинитив глагола;

глаголы в наиболее употребительных формах страдательного залога (Present/Past Simple Passive);

предлоги, употребляемые с глаголами в страдательном залоге;

модальный глагол might;

наречия, совпадающие по форме с прилагательными (fast, high; early);

местоимения other/another, both, all, one;

количественные числительные для обозначения больших чисел (до 1 000 000);

5) владеть социокультурными знаниями и умениями:

использовать отдельные социокультурные элементы речевого поведенческого этикета, принятые в стране (странах) изучаемого языка в рамках тематического содержания;

понимать и использовать в устной и письменной речи наиболее употребительную тематическую фоновую лексику страны (стран) изучаемого языка в рамках тематического содержания речи;

обладать базовыми знаниями о социокультурном портрете и культурном наследии родной страны и страны (стран) изучаемого языка;

кратко представлять Россию и страну (страны) изучаемого языка;

б) владеть компенсаторными умениями: использовать при чтении и аудировании языковую догадку, в том числе контекстуальную, при непосредственном общении – переспрашивать, просить повторить, уточняя

значение незнакомых слов, игнорировать информацию, не являющуюся необходимой для понимания основного содержания, прочитанного (прослушанного) текста или для нахождения в тексте запрашиваемой информации;

7) участвовать в несложных учебных проектах с использованием материалов на английском языке с применением информационно-коммуникативных технологий, соблюдая правила информационной безопасности при работе в сети Интернет;

8) использовать иноязычные словари и справочники, в том числе информационно-справочные системы в электронной форме;

9) достигать взаимопонимания в процессе устного и письменного общения с носителями иностранного языка, с людьми другой культуры;

10) сравнивать (в том числе устанавливать основания для сравнения) объекты, явления, процессы, их элементы и основные функции в рамках изученной тематики.

Предметные результаты освоения программы по иностранному (английскому) языку к концу обучения *в 8 классе*:

1) владеть основными видами речевой деятельности:

говoreние: вести разные виды диалогов (диалог этикетного характера, диалог-побуждение к действию, диалог-расспрос, комбинированный диалог, включающий различные виды диалогов) в рамках тематического содержания речи в стандартных ситуациях неофициального общения с вербальными и (или) зрительными опорами, с соблюдением норм речевого этикета, принятого в стране (странах) изучаемого языка (до 7 реплик со стороны каждого собеседника);

создавать разные виды монологических высказываний (описание, в том числе характеристика, повествование (сообщение)) с вербальными и (или) зрительными опорами в рамках тематического содержания речи (объём монологического высказывания – до 9–10 фраз), выражать и кратко аргументировать своё мнение, излагать основное содержание прочитанного (прослушанного) текста с вербальными и (или) зрительными опорами (объём – 9–10 фраз), излагать результаты выполненной проектной работы (объём – 9–10 фраз);

аудирование: воспринимать на слух и понимать несложные аутентичные тексты, содержащие отдельные неизученные языковые явления, в зависимости от поставленной коммуникативной задачи: с пониманием основного содержания, с пониманием нужной (интересующей, запрашиваемой) информации (время звучания текста (текстов) для



аудирования – до 2 минут), прогнозировать содержание звучащего текста по началу сообщения;

смысловое чтение: читать про себя и понимать несложные аутентичные тексты, содержащие отдельные неизученные языковые явления, с различной глубиной проникновения в их содержание в зависимости от поставленной коммуникативной задачи: с пониманием основного содержания, с пониманием нужной (интересующей, запрашиваемой) информации, с полным пониманием содержания (объём текста (текстов) для чтения – 350–500 слов), читать не сплошные тексты (таблицы, диаграммы) и понимать представленную в них информацию, определять последовательность главных фактов (событий) в тексте;

письменная речь: заполнять анкеты и формуляры, сообщая о себе основные сведения, в соответствии с нормами, принятыми в стране (странах) изучаемого языка, писать электронное сообщение личного характера, соблюдая речевой этикет, принятый в стране (странах) изучаемого языка (объём сообщения – до 110 слов), создавать небольшое письменное высказывание с использованием образца, плана, таблицы и (или) прочитанного (прослушанного) текста (объём высказывания – до 110 слов);

2) владеть фонетическими навыками: различать на слух, без ошибок, ведущих к сбою коммуникации, произносить слова с правильным ударением и фразы с соблюдением их ритмико-интонационных особенностей, в том числе применять правила отсутствия фразового ударения на служебных словах, владеть правилами чтения и выразительно читать вслух небольшие тексты объёмом до 110 слов, построенные на изученном языковом материале, с соблюдением правил чтения и соответствующей интонацией, демонстрирующей понимание текста, читать новые слова согласно основным правилам чтения, владеть орфографическими навыками: правильно писать изученные слова;

владеть пунктуационными навыками: использовать точку, вопросительный и восклицательный знаки в конце предложения, запятую при перечислении и обращении, апостроф, пунктуационно правильно оформлять электронное сообщение личного характера;

3) распознавать в устной речи и письменном тексте 1250 лексических единиц (слов, словосочетаний, речевых клише) и правильно употреблять в устной и письменной речи 1050 лексических единиц, обслуживающих ситуации общения в рамках тематического содержания, с соблюдением существующих норм лексической сочетаемости;

распознавать и употреблять в устной и письменной речи родственные слова, образованные с использованием аффиксации: имена существительные

с помощью суффиксов -ity, -ship, -ance/-ence, имена прилагательные с помощью префикса inter-;

распознавать и употреблять в устной и письменной речи родственные слова, образованные с помощью конверсии (имя существительное от неопределённой формы глагола (to walk – a walk), глагол от имени существительного (a present – to present), имя существительное от прилагательного (rich – the rich);

распознавать и употреблять в устной и письменной речи изученные многозначные слова, синонимы, антонимы; наиболее частотные фразовые глаголы, сокращения и аббревиатуры;

распознавать и употреблять в устной и письменной речи различные средства связи в тексте для обеспечения логичности и целостности высказывания;

4) понимать особенностей структуры простых и сложных предложений английского языка, различных коммуникативных типов предложений английского языка;

распознавать и употреблять в устной и письменной речи:

предложения со сложным дополнением (Complex Object);

все типы вопросительных предложений в Past Perfect Tense;

повествовательные (утвердительные и отрицательные), вопросительные и побудительные предложения в косвенной речи в настоящем и прошедшем времени;

согласование времён в рамках сложного предложения;

согласование подлежащего, выраженного собирательным существительным (family, police), со сказуемым;

конструкции с глаголами на -ing: to love/hate doing something;

конструкции, содержащие глаголы-связки to be/to look/to feel/to seem;

конструкции be/get used to do something; be/get used doing something;

конструкцию both ... and ...;

конструкции с глаголами to stop, to remember, to forget (разница в значении to stop doing smth и to stop to do smth);

глаголы в видовременных формах действительного залога в изъявительном наклонении (Past Perfect Tense, Present Perfect Continuous Tense, Future-in-the-Past);

модальные глаголы в косвенной речи в настоящем и прошедшем времени;

неличные формы глагола (инфинитив, герундий, причастия настоящего и прошедшего времени);

наречия too – enough;

отрицательные местоимения по (и его производные nobody, nothing, etc.), none;

5) владеть социокультурными знаниями и умениями:

осуществлять межличностное и межкультурное общение, используя знания о национально-культурных особенностях своей страны и страны (стран) изучаемого языка и освоив основные социокультурные элементы речевого поведенческого этикета в стране (странах) изучаемого языка в рамках тематического содержания речи;

кратко представлять родную страну/малую родину и страну (страны) изучаемого языка (культурные явления и события; достопримечательности, выдающиеся люди);

оказывать помощь иностранным гостям в ситуациях повседневного общения (объяснить местонахождение объекта, сообщить возможный маршрут);

б) владеть компенсаторными умениями: использовать при чтении и аудировании языковую, в том числе контекстуальную, догадку, при непосредственном общении – переспрашивать, просить повторить, уточняя значение незнакомых слов, игнорировать информацию, не являющуюся необходимой для понимания основного содержания, прочитанного (прослушанного) текста или для нахождения в тексте запрашиваемой информации;

7) понимать речевые различия в ситуациях официального и неофициального общения в рамках отобранного тематического содержания и использовать лексико-грамматические средства с их учётом;

8) рассматривать несколько вариантов решения коммуникативной задачи в продуктивных видах речевой деятельности (говорении и письменной речи);

9) участвовать в несложных учебных проектах с использованием материалов на английском языке с применением информационно-коммуникативных технологий, соблюдая правила информационной безопасности при работе в сети Интернет;

10) использовать иноязычные словари и справочники, в том числе информационно-справочные системы в электронной форме;

11) достигать взаимопонимания в процессе устного и письменного общения с носителями иностранного языка, людьми другой культуры;

12) сравнивать (в том числе устанавливать основания для сравнения) объекты, явления, процессы, их элементы и основные функции в рамках изученной тематики.

Предметные результаты освоения программы по иностранному (английскому) языку к концу обучения в *9 классе*:

1) владеть основными видами речевой деятельности:

говoreние: вести комбинированный диалог, включающий различные виды диалогов (диалог этикетного характера, диалог-побуждение к действию, диалог-расспрос), диалог-обмен мнениями в рамках тематического содержания речи в стандартных ситуациях неофициального общения с вербальными и (или) зрительными опорами или без опор, с соблюдением норм речевого этикета, принятого в стране (странах) изучаемого языка (до 6–8 реплик со стороны каждого собеседника);

создавать разные виды монологических высказываний (описание, в том числе характеристика, повествование (сообщение), рассуждение) с вербальными и (или) зрительными опорами или без опор в рамках тематического содержания речи (объём монологического высказывания – до 10–12 фраз), излагать основное содержание прочитанного (прослушанного) текста со зрительными и (или) вербальными опорами (объём – 10–12 фраз), излагать результаты выполненной проектной работы (объём – 10–12 фраз);

аудирование: воспринимать на слух и понимать несложные аутентичные тексты, содержащие отдельные неизученные языковые явления, в зависимости от поставленной коммуникативной задачи: с пониманием основного содержания, с пониманием нужной (интересующей, запрашиваемой) информации (время звучания текста (текстов) для аудирования – до 2 минут);

смысловое чтение: читать про себя и понимать несложные аутентичные тексты, содержащие отдельные неизученные языковые явления, с различной глубиной проникновения в их содержание в зависимости от поставленной коммуникативной задачи: с пониманием основного содержания, с пониманием нужной (интересующей, запрашиваемой) информации, с полным пониманием содержания (объём текста (текстов) для чтения – 500–600 слов), читать про себя несплошные тексты (таблицы, диаграммы) и понимать представленную в них информацию, обобщать и оценивать полученную при чтении информацию;

письменная речь: заполнять анкеты и формуляры, сообщая о себе основные сведения, в соответствии с нормами, принятыми в стране (странах) изучаемого языка, писать электронное сообщение личного характера, соблюдая речевой этикет, принятый в стране (странах) изучаемого языка (объём сообщения – до 120 слов), создавать небольшое письменное высказывание с использованием образца, плана, таблицы, прочитанного (прослушанного) текста (объём высказывания – до 120 слов), заполнять

таблицу, кратко фиксируя содержание прочитанного (прослушанного) текста, письменно представлять результаты выполненной проектной работы (объём – 100–120 слов);

2) владеть фонетическими навыками: различать на слух, без ошибок, ведущих к сбою коммуникации, произносить слова с правильным ударением и фразы с соблюдением их ритмико-интонационных особенностей, в том числе применять правила отсутствия фразового ударения на служебных словах, владеть правилами чтения и выразительно читать вслух небольшие тексты объёмом до 120 слов, построенные на изученном языковом материале, с соблюдением правил чтения и соответствующей интонацией, демонстрируя понимание содержания текста, читать новые слова согласно основным правилам чтения.

владеть орфографическими навыками: правильно писать изученные слова;

владеть пунктуационными навыками: использовать точку, вопросительный и восклицательный знаки в конце предложения, запятую при перечислении и обращении, апостроф, пунктуационно правильно оформлять электронное сообщение личного характера;

3) распознавать в устной речи и письменном тексте 1350 лексических единиц (слов, словосочетаний, речевых клише) и правильно употреблять в устной и письменной речи 1200 лексических единиц, обслуживающих ситуации общения в рамках тематического содержания, с соблюдением существующей нормы лексической сочетаемости;

распознавать и употреблять в устной и письменной речи родственные слова, образованные с использованием аффиксации: глаголы с помощью префиксов *under-*, *over-*, *dis-*, *mis-*, имена прилагательные с помощью суффиксов *-able/-ible*, имена существительные с помощью отрицательных префиксов *in-/im-*, сложное прилагательное путём соединения основы числительного с основой существительного с добавлением суффикса *-ed* (*eight-legged*), сложное существительное путём соединения основ существительного с предлогом (*mother-in-law*), сложное прилагательное путём соединения основы прилагательного с основой причастия I (*nice-looking*), сложное прилагательное путём соединения наречия с основой причастия II (*well-behaved*), глагол от прилагательного (*cool – to cool*);

распознавать и употреблять в устной и письменной речи изученные синонимы, антонимы, интернациональные слова, наиболее частотные фразовые глаголы, сокращения и аббревиатуры;

распознавать и употреблять в устной и письменной речи различные средства связи в тексте для обеспечения логичности и целостности высказывания;

4) понимать особенности структуры простых и сложных предложений и различных коммуникативных типов предложений английского языка;

распознавать и употреблять в устной и письменной речи:

предложения со сложным дополнением (Complex Object) (I want to have my hair cut.);

предложения с I wish;

условные предложения нереального характера (Conditional II);

конструкцию для выражения предпочтения I prefer .../I'd prefer .../I'd rather...;

предложения с конструкцией either ... or, neither ... nor;

формы страдательного залога Present Perfect Passive;

порядок следования имён прилагательных (nice long blond hair);

5) владеть социокультурными знаниями и умениями:

понимать и использовать в устной и письменной речи наиболее употребительную тематическую фоновую лексику страны (стран) изучаемого языка в рамках тематического содержания речи (основные национальные праздники, обычаи, традиции);

выражать модальные значения, чувства и эмоции;

иметь элементарные представления о различных вариантах английского языка;

обладать базовыми знаниями о социокультурном портрете и культурном наследии родной страны и страны (стран) изучаемого языка, представлять Россию и страну (страны) изучаемого языка, оказывать помощь иностранным гостям в ситуациях повседневного общения;

б) владеть компенсаторными умениями: использовать при говорении переспрос, использовать при говорении и письме перифраз (толкование), синонимические средства, описание предмета вместо его названия, при чтении и аудировании – языковую догадку, в том числе контекстуальную, игнорировать информацию, не являющуюся необходимой для понимания основного содержания, прочитанного (прослушанного) текста или для нахождения в тексте запрашиваемой информации;

7) рассматривать несколько вариантов решения коммуникативной задачи в продуктивных видах речевой деятельности (говорении и письменной речи);

8) участвовать в несложных учебных проектах с использованием материалов на английском языке с применением информационно-

коммуникативных технологий, соблюдая правила информационной безопасности при работе в сети Интернет;

9) использовать иноязычные словари и справочники, в том числе информационно-справочные системы в электронной форме;

10) достигать взаимопонимания в процессе устного и письменного общения с носителями иностранного языка, людьми другой культуры;

11) сравнивать (в том числе устанавливать основания для сравнения) объекты, явления, процессы, их элементы и основные функции в рамках изученной тематики.

## ТЕМАТИЧЕСКОЕ ПЛАНИРОВАНИЕ 5 КЛАСС

№ п/п	Наименование разделов и тем программы	Количество часов		
		Всего	Контрольные работы	Проектная деятельность
1	Каникулы закончились. Каникулы в различное время года. Виды отдыха	17	1	0
2	Семейная история. Семейные праздники: день рождения, Новый год	8	0	1
3	Семейная история. Внешность и характер человека (литературного персонажа)	9	1	0
4	Здоровый образ жизни: режим труда и отдыха, здоровое питание	8	0	1
5	Здоровый образ жизни. Транспорт, здоровые привычки	9	1	0
6	После школы. Школьная жизнь, школьная форма, изучаемые предметы.	8	0	1
7	После школы. Досуг и увлечения (хобби) современного подростка (чтение, кино, спорт)	9	1	0
8	Путешествия. Покупки: одежда, обувь.	8	0	1
9	Путешествия. Природа: дикие и домашние животные. Погода	9	1	0
10	Россия. Родная страна. Географическое положение, столица, достопримечательности, культурные особенности.	8	0	1



11	Россия. Выдающиеся люди родной страны	9	1	0
ОБЩЕЕ КОЛИЧЕСТВО ЧАСОВ ПО ПРОГРАММЕ		102	6	5

## 6 КЛАСС

№ п/п	Наименование разделов и тем программы	Количество часов		
		Всего	Контрольные работы	Проектная деятельность
1	Две столицы. Родная страна и страна (страны) изучаемого языка. Их географическое положение, столицы, население, официальные языки, достопримечательности, культурные особенности (национальные праздники, традиции, обычаи)	8	0	1
2	Две столицы. Описание родного города (села).	8	1	0
3	Британия. Климат, погода	8	0	1
4	Британия. Путешествия по иностранным странам	9	1	0
5	Традиции, праздники, фестивали. Семейные праздники	16	1	0
6	Страна за океаном. Выдающиеся люди страны изучаемого языка: писатели, поэты, учёные	9	0	1
7	Страна за океаном. Переписка с иностранными сверстниками	9	1	0
8	Любимое время препровождения. Досуг и увлечения (хобби) современного подростка (чтение, кино, театр, спорт)	8	0	1
9	Любимое время препровождения. Покупки.	9	1	0

10	Какие мы? Внешность и характер человека (литературного персонажа)	9	0	1
11	Какие мы? Внешность. Здоровый образ жизни.	9	1	0
ОБЩЕЕ КОЛИЧЕСТВО ЧАСОВ ПО ПРОГРАММЕ		102	6	5

## 7 КЛАСС

№ п/п	Наименование разделов и тем программы	Количество часов		
		Всего	Контрольные работы	Проектная деятельность
1	Школа и обучение. Школьная жизнь, школьная форма, изучаемые предметы, любимый предмет, правила поведения в школе, посещение школьной библиотеки (ресурсного центра). Переписка с иностранными сверстниками.	8	0	1
2	Школа и обучение. Взаимоотношения с друзьями. Обязанности по дому.	9	1	0
3	Мировой язык. Телевидение, журналы, интернет.	8	0	1
4	Мировой язык Выдающиеся люди страны (стран) изучаемого языка: учёные, писатели, поэты, спортсмены.	9	1	0
5	Несколько фактов об англоговорящем мире. Жизнь в городе и сельской местности. Описание города (села). Транспорт	9	0	1
6	Несколько фактов об англоговорящем мире. Виды отдыха. Путешествия по зарубежным странам.	8	1	0
7	Животный и растительный мир вокруг нас. Природа: дикие и домашние животные. Климат, погода.	8	0	1

8	Животный и растительный мир вокруг нас. Географическое положение.	9	1	0
9	Основы экологии. Досуг и увлечения (хобби) современного подростка.	8	0	1
10	Основы экологии. Продукты питания.	9	1	0
11	Здоровый образ жизни. Режим труда и отдыха, фитнес, сбалансированное питание.	8	0	1
12	Здоровый образ жизни Внешность человека (литературного персонажа).	9	1	0
ОБЩЕЕ КОЛИЧЕСТВО ЧАСОВ ПО ПРОГРАММЕ		102	6	6

## 8 КЛАСС

№ п/п	Наименование разделов и тем программы	Количество часов		
		Всего	Контрольные работы	Проектная деятельность
1	Спорт. Здоровый образ жизни: режим труда и отдыха, фитнес, сбалансированное питание	8	0	1
2	Спорт. Покупки: одежда, обувь и продукты питания	8	0	1
3	Спорт. Школа.	9	1	0
4	Театр. Внешность и характер литературного персонажа.	8	0	1
5	Театр. Досуг и увлечения (хобби) современного подростка (чтение, кино, театр, музей, спорт, музыка)	9	0	1
6	Театр. Каникулы в различное время года. Виды отдыха.	8	1	0
7	Кино. Средства массовой информации. Телевидение.	10	0	1
8	Кино. Взаимоотношения с друзьями. Семейные праздники.	10	0	1
9	Кино. Жизнь в городе и сельской местности.	7	1	0
10	Выдающиеся люди родной страны и страны (стран) изучаемого языка: учёные, писатели, поэты, спортсмены	9	0	1
11	Выдающиеся люди .	8	0	1

	Достопримечательности, культурные особенности (национальные праздники, традиции, обычаи)			
12	Выдающиеся люди. Природа.	8	1	0
ОБЩЕЕ КОЛИЧЕСТВО ЧАСОВ ПО ПРОГРАММЕ		102	4	8

## 9 КЛАСС

№ п/п	Наименование разделов и тем программы	Количество часов		
		Всего	Контрольные работы	Проектная деятельность
1	Средства массовой информации (телевидение, радио, пресса, Интернет)	12	0	1
2	Средства массовой информации. Путешествия по России и иностранным странам. Транспорт	13	1	0
3	Печатные издания: книги, журналы, газеты. Официальные языки, достопримечательности, культурные особенности (национальные праздники, знаменательные даты, традиции, обычаи), страницы истории	13	0	1
4	Печатные издания: книги, журналы, газеты. Выдающиеся люди родной страны и страны (стран) изучаемого языка, их вклад в науку и мировую культуру: государственные деятели, учёные, писатели, поэты, художники, музыканты, спортсмены	12	1	0
5	Наука и технология. Природа: флора и фауна. Проблемы экологии. Защита окружающей среды. Климат, погода. Стихийные бедствия	10	0	1
6	Наука и технология . Здоровый образ	10	0	1



	жизни: режим труда и отдыха, фитнес, сбалансированное питание. Посещение врача.			
7	Наука и технология. Молодёжная мода.	7	1	0
8	Подростки, их жизнь и проблемы. Внешность и характер человека	6	0	1
9	Подростки, их жизнь и проблемы. Досуг и увлечения (хобби) современного подростка (чтение, кино, театр, музыка, музей, спорт, живопись; компьютерные игры). Роль книги в жизни подростка.	6	0	1
10	Подростки, их жизнь и проблемы. Взаимоотношения в семье и с друзьями. Конфликты и их разрешение.	7	0	1
11	Подростки, их жизнь и проблемы. Школа, школьная жизнь, изучаемые предметы и отношение к ним. Взаимоотношения в школе: проблемы и их решение. Переписка с иностранными сверстниками	6	1	0
ОБЩЕЕ КОЛИЧЕСТВО ЧАСОВ ПО ПРОГРАММЕ		102	4	7







**МИНИСТЕРСТВО ПРОСВЕЩЕНИЯ РОССИЙСКОЙ ФЕДЕРАЦИИ**

**Департамент образования Вологодской области**

**Управление образования администрации г.Вологды**

**МАОУ "Центр образования №42"**

**РАССМОТРЕНО**

педагогическим  
советом

---

Протокол №1  
от «29» августа 2023 г.

**УТВЕРЖДЕНО**

протоколом директора

---

Калистратова Е.И.  
Приказ № 97 -ОД  
от «30» августа 2023 г.

**РАБОЧАЯ ПРОГРАММА**

(ID 702203)

**учебного курса «Вероятность и статистика»**

для обучающихся 7-9 классов

**Вологда 2023**

## ПОЯСНИТЕЛЬНАЯ ЗАПИСКА

В современном цифровом мире вероятность и статистика приобретают всё большую значимость, как с точки зрения практических приложений, так и их роли в образовании, необходимом каждому человеку. Возрастает число профессий, при овладении которыми требуется хорошая базовая подготовка в области вероятности и статистики, такая подготовка важна для продолжения образования и для успешной профессиональной карьеры.

Каждый человек постоянно принимает решения на основе имеющихся у него данных. А для обоснованного принятия решения в условиях недостатка или избытка информации необходимо в том числе хорошо сформированное вероятностное и статистическое мышление.

Именно поэтому остро встала необходимость сформировать у обучающихся функциональную грамотность, включающую в себя в качестве неотъемлемой составляющей умение воспринимать и критически анализировать информацию, представленную в различных формах, понимать вероятностный характер многих реальных процессов и зависимостей, производить простейшие вероятностные расчёты.

Знакомство в учебном курсе с основными принципами сбора, анализа и представления данных из различных сфер жизни общества и государства приобщает обучающихся к общественным интересам. Изучение основ комбинаторики развивает навыки организации перебора и подсчёта числа вариантов, в том числе в прикладных задачах. Знакомство с основами теории графов создаёт математический фундамент для формирования компетенций в области информатики и цифровых технологий. При изучении статистики и вероятности обогащаются представления обучающихся о современной картине мира и методах его исследования, формируется понимание роли статистики как источника социально значимой информации и закладываются основы вероятностного мышления.

В соответствии с данными целями в структуре программы учебного курса «Вероятность и статистика» основного общего образования выделены следующие содержательно-методические линии: «Представление данных и описательная статистика», «Вероятность», «Элементы комбинаторики», «Введение в теорию графов».

Содержание линии «Представление данных и описательная статистика» служит основой для формирования навыков работы с информацией: от чтения и интерпретации информации, представленной в таблицах, на диаграммах и графиках, до сбора, представления и анализа данных с использованием статистических характеристик средних и рассеивания. Работая с данными, обучающиеся учатся считывать и интерпретировать

данные, выдвигать, аргументировать и критиковать простейшие гипотезы, размышлять над факторами, вызывающими изменчивость, и оценивать их влияние на рассматриваемые величины и процессы.

Интуитивное представление о случайной изменчивости, исследование закономерностей и тенденций становится мотивирующей основой для изучения теории вероятностей. Большое значение имеют практические задания, в частности опыты с классическими вероятностными моделями.

Понятие вероятности вводится как мера правдоподобия случайного события. При изучении учебного курса обучающиеся знакомятся с простейшими методами вычисления вероятностей в случайных экспериментах с равновозможными элементарными исходами, вероятностными законами, позволяющими ставить и решать более сложные задачи. В учебный курс входят начальные представления о случайных величинах и их числовых характеристиках.

В рамках учебного курса осуществляется знакомство обучающихся с множествами и основными операциями над множествами, рассматриваются примеры применения для решения задач, а также использования в других математических курсах и учебных предметах.

В 7–9 классах изучается учебный курс «Вероятность и статистика», в который входят разделы: «Представление данных и описательная статистика», «Вероятность», «Элементы комбинаторики», «Введение в теорию графов».

На изучение учебного курса «Вероятность и статистика» отводится 102 часа: в 7 классе – 34 часа (1 час в неделю), в 8 классе – 68 часа (2 часа в неделю), в 9 классе – 34 часа (1 час в неделю).

## **СОДЕРЖАНИЕ ОБУЧЕНИЯ**

### **7 КЛАСС**

Представление данных в виде таблиц, диаграмм, графиков. Заполнение таблиц, чтение и построение диаграмм (столбиковых (столбчатых) и круговых). Чтение графиков реальных процессов. Извлечение информации из диаграмм и таблиц, использование и интерпретация данных.

Описательная статистика: среднее арифметическое, медиана, размах, наибольшее и наименьшее значения набора числовых данных. Примеры случайной изменчивости.

Случайный эксперимент (опыт) и случайное событие. Вероятность и частота. Роль маловероятных и практически достоверных событий в природе и в обществе. Монета и игральная кость в теории вероятностей.

Граф, вершина, ребро. Степень вершины. Число рёбер и суммарная степень вершин. Представление о связности графа. Цепи и циклы. Пути в графах. Обход графа (эйлеров путь). Представление об ориентированном графе. Решение задач с помощью графов.

### **8 КЛАСС**

Представление данных в виде таблиц, диаграмм, графиков.

Множество, элемент множества, подмножество. Операции над множествами: объединение, пересечение, дополнение. Свойства операций над множествами: переместительное, сочетательное, распределительное, включения. Использование графического представления множеств для описания реальных процессов и явлений, при решении задач.

Измерение рассеивания данных. Дисперсия и стандартное отклонение числовых наборов. Диаграмма рассеивания.

Элементарные события случайного опыта. Случайные события. Вероятности событий. Опыты с равновероятными элементарными событиями. Случайный выбор. Связь между маловероятными и практически достоверными событиями в природе, обществе и науке.

Дерево. Свойства деревьев: единственность пути, существование висячей вершины, связь между числом вершин и числом рёбер. Правило умножения. Решение задач с помощью графов.

Противоположные события. Диаграмма Эйлера. Объединение и пересечение событий. Несовместные события. Формула сложения вероятностей. Условная вероятность. Правило умножения. Независимые события. Представление эксперимента в виде дерева. Решение задач на



нахождение вероятностей с помощью дерева случайного эксперимента, диаграмм Эйлера.

## **9 КЛАСС**

Представление данных в виде таблиц, диаграмм, графиков, интерпретация данных. Чтение и построение таблиц, диаграмм, графиков по реальным данным.

Перестановки и факториал. Сочетания и число сочетаний. Треугольник Паскаля. Решение задач с использованием комбинаторики.

Геометрическая вероятность. Случайный выбор точки из фигуры на плоскости, из отрезка и из дуги окружности.

Испытание. Успех и неудача. Серия испытаний до первого успеха. Серия испытаний Бернулли. Вероятности событий в серии испытаний Бернулли.

Случайная величина и распределение вероятностей. Математическое ожидание и дисперсия. Примеры математического ожидания как теоретического среднего значения величины. Математическое ожидание и дисперсия случайной величины «число успехов в серии испытаний Бернулли».

Понятие о законе больших чисел. Измерение вероятностей с помощью частот. Роль и значение закона больших чисел в природе и обществе.

# ПЛАНИРУЕМЫЕ РЕЗУЛЬТАТЫ ОСВОЕНИЯ ПРОГРАММЫ УЧЕБНОГО КУРСА «ВЕРОЯТНОСТЬ И СТАТИСТИКА» НА УРОВНЕ ОСНОВНОГО ОБЩЕГО ОБРАЗОВАНИЯ

## ЛИЧНОСТНЫЕ РЕЗУЛЬТАТЫ

Личностные результаты освоения программы учебного курса «Вероятность и статистика» характеризуются:

### 1) патриотическое воспитание:

проявлением интереса к прошлому и настоящему российской математики, ценностным отношением к достижениям российских математиков и российской математической школы, к использованию этих достижений в других науках и прикладных сферах;

### 2) гражданское и духовно-нравственное воспитание:

готовностью к выполнению обязанностей гражданина и реализации его прав, представлением о математических основах функционирования различных структур, явлений, процедур гражданского общества (например, выборы, опросы), готовностью к обсуждению этических проблем, связанных с практическим применением достижений науки, осознанием важности морально-этических принципов в деятельности учёного;

### 3) трудовое воспитание:

установкой на активное участие в решении практических задач математической направленности, осознанием важности математического образования на протяжении всей жизни для успешной профессиональной деятельности и развитием необходимых умений, осознанным выбором и построением индивидуальной траектории образования и жизненных планов с учётом личных интересов и общественных потребностей;

### 4) эстетическое воспитание:

способностью к эмоциональному и эстетическому восприятию математических объектов, задач, решений, рассуждений, умению видеть математические закономерности в искусстве;

### 5) ценности научного познания:

ориентацией в деятельности на современную систему научных представлений об основных закономерностях развития человека, природы и общества, пониманием математической науки как сферы человеческой деятельности, этапов её развития и значимости для развития цивилизации, овладением языком математики и математической культурой как средством познания мира, овладением простейшими навыками исследовательской деятельности;

## **б) физическое воспитание, формирование культуры здоровья и эмоционального благополучия:**

готовностью применять математические знания в интересах своего здоровья, ведения здорового образа жизни (здоровое питание, сбалансированный режим занятий и отдыха, регулярная физическая активность), сформированностью навыка рефлексии, признанием своего права на ошибку и такого же права другого человека;

### **7) экологическое воспитание:**

ориентацией на применение математических знаний для решения задач в области сохранности окружающей среды, планирования поступков и оценки их возможных последствий для окружающей среды, осознанием глобального характера экологических проблем и путей их решения;

### **8) адаптация к изменяющимся условиям социальной и природной среды:**

готовностью к действиям в условиях неопределённости, повышению уровня своей компетентности через практическую деятельность, в том числе умение учиться у других людей, приобретать в совместной деятельности новые знания, навыки и компетенции из опыта других;

необходимостью в формировании новых знаний, в том числе формулировать идеи, понятия, гипотезы об объектах и явлениях, в том числе ранее неизвестных, осознавать дефициты собственных знаний и компетентностей, планировать своё развитие;

способностью осознавать стрессовую ситуацию, воспринимать стрессовую ситуацию как вызов, требующий контрмер, корректировать принимаемые решения и действия, формулировать и оценивать риски и последствия, формировать опыт.

## **МЕТАПРЕДМЕТНЫЕ РЕЗУЛЬТАТЫ**

### **Познавательные универсальные учебные действия**

#### **Базовые логические действия:**

- выявлять и характеризовать существенные признаки математических объектов, понятий, отношений между понятиями, формулировать определения понятий, устанавливать существенный признак классификации, основания для обобщения и сравнения, критерии проводимого анализа;
- воспринимать, формулировать и преобразовывать суждения: утвердительные и отрицательные, единичные, частные и общие, условные;

- выявлять математические закономерности, взаимосвязи и противоречия в фактах, данных, наблюдениях и утверждениях, предлагать критерии для выявления закономерностей и противоречий;
- делать выводы с использованием законов логики, дедуктивных и индуктивных умозаключений, умозаключений по аналогии;
- разбирать доказательства математических утверждений (прямые и от противного), проводить самостоятельно несложные доказательства математических фактов, выстраивать аргументацию, приводить примеры и контрпримеры, обосновывать собственные рассуждения;
- выбирать способ решения учебной задачи (сравнивать несколько вариантов решения, выбирать наиболее подходящий с учётом самостоятельно выделенных критериев).

#### **Базовые исследовательские действия:**

- использовать вопросы как исследовательский инструмент познания, формулировать вопросы, фиксирующие противоречие, проблему, самостоятельно устанавливать искомое и данное, формировать гипотезу, аргументировать свою позицию, мнение;
- проводить по самостоятельно составленному плану несложный эксперимент, небольшое исследование по установлению особенностей математического объекта, зависимостей объектов между собой;
- самостоятельно формулировать обобщения и выводы по результатам проведённого наблюдения, исследования, оценивать достоверность полученных результатов, выводов и обобщений;
- прогнозировать возможное развитие процесса, а также выдвигать предположения о его развитии в новых условиях.

#### **Работа с информацией:**

- выявлять недостаточность и избыточность информации, данных, необходимых для решения задачи;
- выбирать, анализировать, систематизировать и интерпретировать информацию различных видов и форм представления;
- выбирать форму представления информации и иллюстрировать решаемые задачи схемами, диаграммами, иной графикой и их комбинациями;
- оценивать надёжность информации по критериям, предложенным учителем или сформулированным самостоятельно.

#### **Коммуникативные универсальные учебные действия:**

- воспринимать и формулировать суждения в соответствии с условиями и целями общения, ясно, точно, грамотно выражать свою точку зрения

- в устных и письменных текстах, давать пояснения по ходу решения задачи, комментировать полученный результат;
- в ходе обсуждения задавать вопросы по существу обсуждаемой темы, проблемы, решаемой задачи, высказывать идеи, нацеленные на поиск решения, сопоставлять свои суждения с суждениями других участников диалога, обнаруживать различие и сходство позиций, в корректной форме формулировать разногласия, свои возражения;
  - представлять результаты решения задачи, эксперимента, исследования, проекта, самостоятельно выбирать формат выступления с учётом задач презентации и особенностей аудитории;
  - понимать и использовать преимущества командной и индивидуальной работы при решении учебных математических задач;
  - принимать цель совместной деятельности, планировать организацию совместной работы, распределять виды работ, договариваться, обсуждать процесс и результат работы, обобщать мнения нескольких людей;
  - участвовать в групповых формах работы (обсуждения, обмен мнениями, мозговые штурмы и другие), выполнять свою часть работы и координировать свои действия с другими членами команды, оценивать качество своего вклада в общий продукт по критериям, сформулированным участниками взаимодействия.

## **Регулятивные универсальные учебные действия**

### **Самоорганизация:**

- самостоятельно составлять план, алгоритм решения задачи (или его часть), выбирать способ решения с учётом имеющихся ресурсов и собственных возможностей, аргументировать и корректировать варианты решений с учётом новой информации.

### **Самоконтроль, эмоциональный интеллект:**

- владеть способами самопроверки, самоконтроля процесса и результата решения математической задачи;
- предвидеть трудности, которые могут возникнуть при решении задачи, вносить коррективы в деятельность на основе новых обстоятельств, найденных ошибок, выявленных трудностей;
- оценивать соответствие результата деятельности поставленной цели и условиям, объяснять причины достижения или недостижения цели, находить ошибку, давать оценку приобретённому опыту.

## **ПРЕДМЕТНЫЕ РЕЗУЛЬТАТЫ**

К концу обучения **в 7 классе** обучающийся получит следующие предметные результаты:

Читать информацию, представленную в таблицах, на диаграммах, представлять данные в виде таблиц, строить диаграммы (столбиковые (столбчатые) и круговые) по массивам значений.

Описывать и интерпретировать реальные числовые данные, представленные в таблицах, на диаграммах, графиках.

Использовать для описания данных статистические характеристики: среднее арифметическое, медиана, наибольшее и наименьшее значения, размах.

Иметь представление о случайной изменчивости на примерах цен, физических величин, антропометрических данных, иметь представление о статистической устойчивости.

К концу обучения **в 8 классе** обучающийся получит следующие предметные результаты:

Извлекать и преобразовывать информацию, представленную в виде таблиц, диаграмм, графиков, представлять данные в виде таблиц, диаграмм, графиков.

Описывать данные с помощью статистических показателей: средних значений и мер рассеивания (размах, дисперсия и стандартное отклонение).

Находить частоты числовых значений и частоты событий, в том числе по результатам измерений и наблюдений.

Находить вероятности случайных событий в опытах, зная вероятности элементарных событий, в том числе в опытах с равновероятными элементарными событиями.

Использовать графические модели: дерево случайного эксперимента, диаграммы Эйлера, числовая прямая.

Оперировать понятиями: множество, подмножество, выполнять операции над множествами: объединение, пересечение, дополнение, перечислять элементы множеств, применять свойства множеств.

Использовать графическое представление множеств и связей между ними для описания процессов и явлений, в том числе при решении задач из других учебных предметов и курсов.

К концу обучения **в 9 классе** обучающийся получит следующие предметные результаты:

Извлекать и преобразовывать информацию, представленную в различных источниках в виде таблиц, диаграмм, графиков, представлять данные в виде таблиц, диаграмм, графиков.

Решать задачи организованным перебором вариантов, а также с использованием комбинаторных правил и методов.

Использовать описательные характеристики для массивов числовых данных, в том числе средние значения и меры рассеивания.

Находить частоты значений и частоты события, в том числе пользуясь результатами проведённых измерений и наблюдений.

Находить вероятности случайных событий в изученных опытах, в том числе в опытах с равновозможными элементарными событиями, в сериях испытаний до первого успеха, в сериях испытаний Бернулли.

Иметь представление о случайной величине и о распределении вероятностей.

Иметь представление о законе больших чисел как о проявлении закономерности в случайной изменчивости и о роли закона больших чисел в природе и обществе.

**ТЕМАТИЧЕСКОЕ ПЛАНИРОВАНИЕ  
7 КЛАСС**

№ п/п	Наименование разделов и тем программы	Количество часов			Электронные (цифровые) образовательные ресурсы
		Всего	Контрольные работы	Практические работы	
1	Представление данных	7		2	Библиотека ЦОК <a href="https://m.edsoo.ru/7f415fdc">https://m.edsoo.ru/7f415fdc</a>
2	Описательная статистика	9		1	Библиотека ЦОК <a href="https://m.edsoo.ru/7f415fdc">https://m.edsoo.ru/7f415fdc</a>
3	Случайная изменчивость	6		1	Библиотека ЦОК <a href="https://m.edsoo.ru/7f415fdc">https://m.edsoo.ru/7f415fdc</a>
4	Введение в теорию графов	4			Библиотека ЦОК <a href="https://m.edsoo.ru/7f415fdc">https://m.edsoo.ru/7f415fdc</a>
5	Вероятность и частота случайного события	4		1	Библиотека ЦОК <a href="https://m.edsoo.ru/7f415fdc">https://m.edsoo.ru/7f415fdc</a>
6	Обобщение, систематизация знаний	4	2		Библиотека ЦОК <a href="https://m.edsoo.ru/7f415fdc">https://m.edsoo.ru/7f415fdc</a>
ОБЩЕЕ КОЛИЧЕСТВО ЧАСОВ ПО ПРОГРАММЕ		34	2	5	



## 8 КЛАСС

№ п/п	Наименование разделов и тем программы	Количество часов			Электронные (цифровые) образовательные ресурсы
		Всего	Контрольные работы	Практические работы	
1	Представление данных	7		2	Библиотека ЦОК <a href="https://m.edsoo.ru/7f415fdc">https://m.edsoo.ru/7f415fdc</a>
2	Описательная статистика	9		1	Библиотека ЦОК <a href="https://m.edsoo.ru/7f415fdc">https://m.edsoo.ru/7f415fdc</a>
3	Случайная изменчивость	6		1	Библиотека ЦОК <a href="https://m.edsoo.ru/7f415fdc">https://m.edsoo.ru/7f415fdc</a>
4	Введение в теорию графов	4			Библиотека ЦОК <a href="https://m.edsoo.ru/7f415fdc">https://m.edsoo.ru/7f415fdc</a>
5	Вероятность и частота случайного события	4		1	Библиотека ЦОК <a href="https://m.edsoo.ru/7f415fdc">https://m.edsoo.ru/7f415fdc</a>
6	Обобщение, систематизация знаний	4	2		Библиотека ЦОК <a href="https://m.edsoo.ru/7f415fdc">https://m.edsoo.ru/7f415fdc</a>
7	Повторение курса 7 класса	4			Библиотека ЦОК <a href="https://m.edsoo.ru/7f417fb2">https://m.edsoo.ru/7f417fb2</a>
8	Описательная статистика. Рассеивание данных	4			Библиотека ЦОК <a href="https://m.edsoo.ru/7f417fb2">https://m.edsoo.ru/7f417fb2</a>
9	Множества	5			Библиотека ЦОК <a href="https://m.edsoo.ru/7f417fb2">https://m.edsoo.ru/7f417fb2</a>
10	Вероятность случайного события	6		1	Библиотека ЦОК <a href="https://m.edsoo.ru/7f417fb2">https://m.edsoo.ru/7f417fb2</a>
11	Введение в теорию графов	2			Библиотека ЦОК <a href="https://m.edsoo.ru/7f417fb2">https://m.edsoo.ru/7f417fb2</a>

12	Случайные события	10			Библиотека ЦОК <a href="https://m.edsoo.ru/7f417fb2">https://m.edsoo.ru/7f417fb2</a>
13	Обобщение, систематизация знаний	3	2		Библиотека ЦОК <a href="https://m.edsoo.ru/7f417fb2">https://m.edsoo.ru/7f417fb2</a>
ОБЩЕЕ КОЛИЧЕСТВО ЧАСОВ ПО ПРОГРАММЕ		68	4	6	

## 9 КЛАСС

№ п/п	Наименование разделов и тем программы	Количество часов			Электронные (цифровые) образовательные ресурсы
		Всего	Контрольные работы	Практические работы	
1	Повторение курса 8 класса	4			Библиотека ЦОК <a href="https://m.edsoo.ru/7f41a302">https://m.edsoo.ru/7f41a302</a>
2	Элементы комбинаторики	4		1	Библиотека ЦОК <a href="https://m.edsoo.ru/7f41a302">https://m.edsoo.ru/7f41a302</a>
3	Геометрическая вероятность	4			Библиотека ЦОК <a href="https://m.edsoo.ru/7f41a302">https://m.edsoo.ru/7f41a302</a>
4	Испытания Бернулли	6		1	Библиотека ЦОК <a href="https://m.edsoo.ru/7f41a302">https://m.edsoo.ru/7f41a302</a>
5	Случайная величина	6			Библиотека ЦОК <a href="https://m.edsoo.ru/7f41a302">https://m.edsoo.ru/7f41a302</a>
6	Обобщение, контроль	10	1		Библиотека ЦОК <a href="https://m.edsoo.ru/7f41a302">https://m.edsoo.ru/7f41a302</a>
ОБЩЕЕ КОЛИЧЕСТВО ЧАСОВ ПО ПРОГРАММЕ		34	1	2	

## **УЧЕБНО-МЕТОДИЧЕСКОЕ ОБЕСПЕЧЕНИЕ ОБРАЗОВАТЕЛЬНОГО ПРОЦЕССА**

### **ОБЯЗАТЕЛЬНЫЕ УЧЕБНЫЕ МАТЕРИАЛЫ ДЛЯ УЧЕНИКА**

- Математика. Вероятность и статистика: 7-9-е классы: базовый уровень:  
учебник: в 2 частях, 7-9 классы/ Высоцкий И.Р., Яценко И.В.; под ред.  
Яценко И.В., Акционерное общество «Издательство «Просвещение»

### **МЕТОДИЧЕСКИЕ МАТЕРИАЛЫ ДЛЯ УЧИТЕЛЯ**

### **ЦИФРОВЫЕ ОБРАЗОВАТЕЛЬНЫЕ РЕСУРСЫ И РЕСУРСЫ СЕТИ**

#### **ИНТЕРНЕТ**

<https://www.yaklass.ru/>

<https://foxford.ru/wiki/matematika/>

<https://resh.edu.ru>

<https://foxford.ru/wiki/matematika/>

**МИНИСТЕРСТВО ПРОСВЕЩЕНИЯ РОССИЙСКОЙ ФЕДЕРАЦИИ**

**Департамент образования Вологодской области**

**Управление образования администрации г.Вологды**

**МАОУ "Центр образования №42"**

**РАССМОТРЕНО**

педагогическим  
советом

---

Протокол №1  
от «29» августа 2023 г.

**УТВЕРЖДЕНО**

протоколом директора

---

Калистратова Е.И.  
Приказ № 97 -ОД  
от «30» августа 2023 г.

**РАБОЧАЯ ПРОГРАММА**

(ID 370727)

**учебного предмета «Информатика. Базовый уровень»**

для обучающихся 7–9 классов

**Вологда 2023**

## ПОЯСНИТЕЛЬНАЯ ЗАПИСКА

Программа по информатике на уровне основного общего образования составлена на основе требований к результатам освоения основной образовательной программы основного общего образования, представленных в ФГОС ООО, а также федеральной рабочей программы воспитания.

Программа по информатике даёт представление о целях, общей стратегии обучения, воспитания и развития обучающихся средствами информатики на базовом уровне, устанавливает обязательное предметное содержание, предусматривает его структурирование по разделам и темам.

Программа по информатике определяет количественные и качественные характеристики учебного материала для каждого года изучения, в том числе для содержательного наполнения разного вида контроля (промежуточной аттестации обучающихся, всероссийских проверочных работ, государственной итоговой аттестации).

Программа по информатике является основой для составления авторских учебных программ, тематического планирования курса учителем.

Целями изучения информатики на уровне основного общего образования являются:

формирование основ мировоззрения, соответствующего современному уровню развития науки информатики, достижениям научно-технического прогресса и общественной практики, за счёт развития представлений об информации как о важнейшем стратегическом ресурсе развития личности, государства, общества, понимания роли информационных процессов, информационных ресурсов и информационных технологий в условиях цифровой трансформации многих сфер жизни современного общества;

обеспечение условий, способствующих развитию алгоритмического мышления как необходимого условия профессиональной деятельности в современном информационном обществе, предполагающего способность обучающегося разбивать сложные задачи на более простые подзадачи, сравнивать новые задачи с задачами, решёнными ранее, определять шаги для достижения результата и так далее;

формирование и развитие компетенций обучающихся в области использования информационно-коммуникационных технологий, в том числе знаний, умений и навыков работы с информацией, программирования, коммуникации в современных цифровых средах в условиях обеспечения информационной безопасности личности обучающегося;

воспитание ответственного и избирательного отношения к информации с учётом правовых и этических аспектов её распространения, стремления к

продолжению образования в области информационных технологий и созидательной деятельности с применением средств информационных технологий.

Информатика в основном общем образовании отражает:

сущность информатики как научной дисциплины, изучающей закономерности протекания и возможности автоматизации информационных процессов в различных системах;

основные области применения информатики, прежде всего информационные технологии, управление и социальную сферу;

междисциплинарный характер информатики и информационной деятельности.

Изучение информатики оказывает существенное влияние на формирование мировоззрения обучающегося, его жизненную позицию, закладывает основы понимания принципов функционирования и использования информационных технологий как необходимого инструмента практически любой деятельности и одного из наиболее значимых технологических достижений современной цивилизации. Многие предметные знания и способы деятельности, освоенные обучающимися при изучении информатики, находят применение как в рамках образовательного процесса при изучении других предметных областей, так и в иных жизненных ситуациях, становятся значимыми для формирования качеств личности, то есть ориентированы на формирование метапредметных и личностных результатов обучения.

Основные задачи учебного предмета «Информатика» – сформировать у обучающихся:

понимание принципов устройства и функционирования объектов цифрового окружения, представления об истории и тенденциях развития информатики периода цифровой трансформации современного общества;

знания, умения и навыки грамотной постановки задач, возникающих в практической деятельности, для их решения с помощью информационных технологий, умения и навыки формализованного описания поставленных задач;

базовые знания об информационном моделировании, в том числе о математическом моделировании;

знание основных алгоритмических структур и умение применять эти знания для построения алгоритмов решения задач по их математическим моделям;

умения и навыки составления простых программ по построенному алгоритму на одном из языков программирования высокого уровня;

умения и навыки эффективного использования основных типов прикладных программ (приложений) общего назначения и информационных систем для решения с их помощью практических задач, владение базовыми нормами информационной этики и права, основами информационной безопасности;

умение грамотно интерпретировать результаты решения практических задач с помощью информационных технологий, применять полученные результаты в практической деятельности.

Цели и задачи изучения информатики на уровне основного общего образования определяют структуру основного содержания учебного предмета в виде следующих четырёх тематических разделов:

цифровая грамотность;

теоретические основы информатики;

алгоритмы и программирование;

информационные технологии.

На изучение информатики на базовом уровне отводится 102 часа: в 7 классе – 34 часа (1 час в неделю), в 8 классе – 34 часа (1 час в неделю), в 9 классе – 34 часа (1 час в неделю).



# СОДЕРЖАНИЕ ОБУЧЕНИЯ

## 7 КЛАСС

### **Цифровая грамотность**

#### **Компьютер – универсальное устройство обработки данных**

Компьютер – универсальное вычислительное устройство, работающее по программе. Типы компьютеров: персональные компьютеры, встроенные компьютеры, суперкомпьютеры. Мобильные устройства.

Основные компоненты компьютера и их назначение. Процессор. Оперативная и долговременная память. Устройства ввода и вывода. Сенсорный ввод, датчики мобильных устройств, средства биометрической аутентификации.

История развития компьютеров и программного обеспечения. Поколения компьютеров. Современные тенденции развития компьютеров. Суперкомпьютеры.

Параллельные вычисления.

Персональный компьютер. Процессор и его характеристики (тактовая частота, разрядность). Оперативная память. Долговременная память. Устройства ввода и вывода. Объём хранимых данных (оперативная память компьютера, жёсткий и твердотельный диск, постоянная память смартфона) и скорость доступа для различных видов носителей.

Техника безопасности и правила работы на компьютере.

#### **Программы и данные**

Программное обеспечение компьютера. Прикладное программное обеспечение. Системное программное обеспечение. Системы программирования. Правовая охрана программ и данных. Бесплатные и условно-бесплатные программы. Свободное программное обеспечение.

Файлы и папки (каталоги). Принципы построения файловых систем. Полное имя файла (папки). Путь к файлу (папке). Работа с файлами и каталогами средствами операционной системы: создание, копирование, перемещение, переименование и удаление файлов и папок (каталогов). Типы файлов. Свойства файлов. Характерные размеры файлов различных типов (страница текста, электронная книга, фотография, запись песни, видеоклип, полнометражный фильм). Архивация данных. Использование программ-архиваторов. Файловый менеджер. Поиск файлов средствами операционной системы.

Компьютерные вирусы и другие вредоносные программы. Программы для защиты от вирусов.

#### **Компьютерные сети**

Объединение компьютеров в сеть. Сеть Интернет. Веб-страница, веб-сайт. Структура адресов веб-ресурсов. Браузер. Поисковые системы. Поиск информации по ключевым словам и по изображению. Достоверность информации, полученной из Интернета.

Современные сервисы интернет-коммуникаций.

Сетевой этикет, базовые нормы информационной этики и права при работе в Интернете. Стратегии безопасного поведения в Интернете.

### **Теоретические основы информатики**

#### **Информация и информационные процессы**

Информация – одно из основных понятий современной науки.

Информация как сведения, предназначенные для восприятия человеком, и информация как данные, которые могут быть обработаны автоматизированной системой.

Дискретность данных. Возможность описания непрерывных объектов и процессов с помощью дискретных данных.

Информационные процессы – процессы, связанные с хранением, преобразованием и передачей данных.

#### **Представление информации**

Символ. Алфавит. Мощность алфавита. Разнообразие языков и алфавитов. Естественные и формальные языки. Алфавит текстов на русском языке. Двоичный алфавит. Количество всевозможных слов (кодовых комбинаций) фиксированной длины в двоичном алфавите. Преобразование любого алфавита к двоичному. Количество различных слов фиксированной длины в алфавите определённой мощности.

Кодирование символов одного алфавита с помощью кодовых слов в другом алфавите, кодовая таблица, декодирование.

Двоичный код. Представление данных в компьютере как текстов в двоичном алфавите.

Информационный объём данных. Бит – минимальная единица количества информации – двоичный разряд. Единицы измерения информационного объёма данных. Бит, байт, килобайт, мегабайт, гигабайт.

Скорость передачи данных. Единицы скорости передачи данных.

Кодирование текстов. Равномерный код. Неравномерный код. Кодировка ASCII. Восьмибитные кодировки. Понятие о кодировках UNICODE. Декодирование сообщений с использованием равномерного и неравномерного кода. Информационный объём текста.

Искажение информации при передаче.

Общее представление о цифровом представлении аудиовизуальных и других непрерывных данных.

Кодирование цвета. Цветовые модели. Модель RGB. Глубина кодирования. Палитра.

Растровое и векторное представление изображений. Пиксель. Оценка информационного объёма графических данных для растрового изображения.

Кодирование звука. Разрядность и частота записи. Количество каналов записи.

Оценка количественных параметров, связанных с представлением и хранением звуковых файлов.

## **Информационные технологии**

### **Текстовые документы**

Текстовые документы и их структурные элементы (страница, абзац, строка, слово, символ).

Текстовый процессор – инструмент создания, редактирования и форматирования текстов. Правила набора текста. Редактирование текста. Свойства символов. Шрифт. Типы шрифтов (рубленые, с засечками, моноширинные). Полужирное и курсивное начертание. Свойства абзацев: границы, абзацный отступ, интервал, выравнивание. Параметры страницы. Стилизовое форматирование.

Структурирование информации с помощью списков и таблиц. Многоуровневые списки. Добавление таблиц в текстовые документы.

Вставка изображений в текстовые документы. Обтекание изображений текстом. Включение в текстовый документ диаграмм, формул, нумерации страниц, колонтитулов, ссылок и других элементов.

Проверка правописания. Расстановка переносов. Голосовой ввод текста. Оптическое распознавание текста. Компьютерный перевод. Использование сервисов Интернета для обработки текста.

### **Компьютерная графика**

Знакомство с графическими редакторами. Растровые рисунки. Использование графических примитивов.

Операции редактирования графических объектов, в том числе цифровых фотографий: изменение размера, обрезка, поворот, отражение, работа с областями (выделение, копирование, заливка цветом), коррекция цвета, яркости и контрастности.

Векторная графика. Создание векторных рисунков встроенными средствами текстового процессора или других программ (приложений). Добавление векторных рисунков в документы.

### **Мультимедийные презентации**

Подготовка мультимедийных презентаций. Слайд. Добавление на слайд текста и изображений. Работа с несколькими слайдами.

Добавление на слайд аудиовизуальных данных. Анимация. Гиперссылки.

## **8 КЛАСС**

### **Теоретические основы информатики**

#### **Системы счисления**

Непозиционные и позиционные системы счисления. Алфавит. Основание. Развёрнутая форма записи числа. Перевод в десятичную систему чисел, записанных в других системах счисления.

Римская система счисления.

Двоичная система счисления. Перевод целых чисел в пределах от 0 до 1024 в двоичную систему счисления. Восьмеричная система счисления. Перевод чисел из восьмеричной системы в двоичную и десятичную системы и обратно. Шестнадцатеричная система счисления. Перевод чисел из шестнадцатеричной системы в двоичную, восьмеричную и десятичную системы и обратно.

Арифметические операции в двоичной системе счисления.

#### **Элементы математической логики**

Логические высказывания. Логические значения высказываний. Элементарные и составные высказывания. Логические операции: «и» (конъюнкция, логическое умножение), «или» (дизъюнкция, логическое сложение), «не» (логическое отрицание). Приоритет логических операций. Определение истинности составного высказывания, если известны значения истинности входящих в него элементарных высказываний. Логические выражения. Правила записи логических выражений. Построение таблиц истинности логических выражений.

Логические элементы. Знакомство с логическими основами компьютера.

#### **Алгоритмы и программирование**

##### **Исполнители и алгоритмы. Алгоритмические конструкции**

Понятие алгоритма. Исполнители алгоритмов. Алгоритм как план управления исполнителем.

Свойства алгоритма. Способы записи алгоритма (словесный, в виде блок-схемы, программа).

Алгоритмические конструкции. Конструкция «следование». Линейный алгоритм. Ограниченность линейных алгоритмов: невозможность предусмотреть зависимость последовательности выполняемых действий от исходных данных.

Конструкция «ветвление»: полная и неполная формы. Выполнение и невыполнение условия (истинность и ложность высказывания). Простые и составные условия.

Конструкция «повторения»: циклы с заданным числом повторений, с условием выполнения, с переменной цикла.

Разработка для формального исполнителя алгоритма, приводящего к требуемому результату при конкретных исходных данных. Разработка несложных алгоритмов с использованием циклов и ветвлений для управления формальными исполнителями, такими как Робот, Черепашка, Чертёжник. Выполнение алгоритмов вручную и на компьютере. Синтаксические и логические ошибки. Отказы.

### **Язык программирования**

Язык программирования (Python, C++, Паскаль, Java, C#, Школьный Алгоритмический Язык).

Система программирования: редактор текста программ, транслятор, отладчик.

Переменная: тип, имя, значение. Целые, вещественные и символьные переменные.

Оператор присваивания. Арифметические выражения и порядок их вычисления. Операции с целыми числами: целочисленное деление, остаток от деления.

Ветвления. Составные условия (запись логических выражений на изучаемом языке программирования). Нахождение минимума и максимума из двух, трёх и четырёх чисел. Решение квадратного уравнения, имеющего вещественные корни.

Диалоговая отладка программ: пошаговое выполнение, просмотр значений величин, отладочный вывод, выбор точки останова.

Цикл с условием. Алгоритм Евклида для нахождения наибольшего общего делителя двух натуральных чисел. Разбиение записи натурального числа в позиционной системе с основанием, меньшим или равным 10, на отдельные цифры.

Цикл с переменной. Алгоритмы проверки делимости одного целого числа на другое, проверки натурального числа на простоту.

Обработка символьных данных. Символьные (строковые) переменные. Посимвольная обработка строк. Подсчёт частоты появления символа в строке. Встроенные функции для обработки строк.

### **Анализ алгоритмов**

Определение возможных результатов работы алгоритма при данном множестве входных данных, определение возможных входных данных, приводящих к данному результату.

## **9 КЛАСС**

### **Цифровая грамотность**

#### **Глобальная сеть Интернет и стратегии безопасного поведения в ней**

Глобальная сеть Интернет. IP-адреса узлов. Сетевое хранение данных. Методы индивидуального и коллективного размещения новой информации в Интернете. Большие данные (интернет-данные, в частности данные социальных сетей).

Понятие об информационной безопасности. Угрозы информационной безопасности при работе в глобальной сети и методы противодействия им. Правила безопасной аутентификации. Защита личной информации в Интернете. Безопасные стратегии поведения в Интернете. Предупреждение вовлечения в деструктивные и криминальные формы сетевой активности (кибербуллинг, фишинг и другие формы).

#### **Работа в информационном пространстве**

Виды деятельности в Интернете, интернет-сервисы: коммуникационные сервисы (почтовая служба, видео-конференц-связь и другие), справочные службы (карты, расписания и другие), поисковые службы, службы обновления программного обеспечения и другие службы. Сервисы государственных услуг. Облачные хранилища данных. Средства совместной разработки документов (онлайн-офисы). Программное обеспечение как веб-сервис: онлайн-текстовые и графические редакторы, среды разработки программ.

### **Теоретические основы информатики**

#### **Моделирование как метод познания**

Модель. Задачи, решаемые с помощью моделирования. Классификации моделей. Материальные (натурные) и информационные модели. Непрерывные и дискретные модели. Имитационные модели. Игровые модели. Оценка адекватности модели моделируемому объекту и целям моделирования.

Табличные модели. Таблица как представление отношения.

Базы данных. Отбор в таблице строк, удовлетворяющих заданному условию.

Граф. Вершина, ребро, путь. Ориентированные и неориентированные графы. Длина (вес) ребра. Весовая матрица графа. Длина пути между вершинами графа. Поиск оптимального пути в графе. Начальная вершина

(источник) и конечная вершина (сток) в ориентированном графе. Вычисление количества путей в направленном ациклическом графе.

Дерево. Корень, вершина (узел), лист, ребро (дуга) дерева. Высота дерева. Поддерево. Примеры использования деревьев. Перебор вариантов с помощью дерева.

Понятие математической модели. Задачи, решаемые с помощью математического (компьютерного) моделирования. Отличие математической модели от натурной модели и от словесного (литературного) описания объекта.

Этапы компьютерного моделирования: постановка задачи, построение математической модели, программная реализация, тестирование, проведение компьютерного эксперимента, анализ его результатов, уточнение модели.

### **Алгоритмы и программирование**

#### **Разработка алгоритмов и программ**

Разбиение задачи на подзадачи. Составление алгоритмов и программ с использованием ветвлений, циклов и вспомогательных алгоритмов для управления исполнителем Робот или другими исполнителями, такими как Черепашка, Чертёжник и другими.

Табличные величины (массивы). Одномерные массивы. Составление и отладка программ, реализующих типовые алгоритмы обработки одномерных числовых массивов, на одном из языков программирования (Python, C++, Паскаль, Java, C#, Школьный Алгоритмический Язык): заполнение числового массива случайными числами, в соответствии с формулой или путём ввода чисел, нахождение суммы элементов массива, линейный поиск заданного значения в массиве, подсчёт элементов массива, удовлетворяющих заданному условию, нахождение минимального (максимального) элемента массива. Сортировка массива.

Обработка потока данных: вычисление количества, суммы, среднего арифметического, минимального и максимального значения элементов последовательности, удовлетворяющих заданному условию.

#### **Управление**

Управление. Сигнал. Обратная связь. Получение сигналов от цифровых датчиков (касания, расстояния, света, звука и другого). Примеры использования принципа обратной связи в системах управления техническими устройствами с помощью датчиков, в том числе в робототехнике.

Примеры роботизированных систем (система управления движением в транспортной системе, сварочная линия автозавода, автоматизированное

управление отоплением дома, автономная система управления транспортным средством и другие системы).

## **Информационные технологии**

### **Электронные таблицы**

Понятие об электронных таблицах. Типы данных в ячейках электронной таблицы. Редактирование и форматирование таблиц. Встроенные функции для поиска максимума, минимума, суммы и среднего арифметического. Сортировка данных в выделенном диапазоне. Построение диаграмм (гистограмма, круговая диаграмма, точечная диаграмма). Выбор типа диаграммы.

Преобразование формул при копировании. Относительная, абсолютная и смешанная адресация.

Условные вычисления в электронных таблицах. Суммирование и подсчёт значений, отвечающих заданному условию. Обработка больших наборов данных. Численное моделирование в электронных таблицах.

### **Информационные технологии в современном обществе**

Роль информационных технологий в развитии экономики мира, страны, региона. Открытые образовательные ресурсы.

Профессии, связанные с информатикой и информационными технологиями: веб-дизайнер, программист, разработчик мобильных приложений, тестировщик, архитектор программного обеспечения, специалист по анализу данных, системный администратор.



## **ПЛАНИРУЕМЫЕ РЕЗУЛЬТАТЫ ОСВОЕНИЯ ПРОГРАММЫ ПО ИНФОРМАТИКЕ НА УРОВНЕ ОСНОВНОГО ОБЩЕГО ОБРАЗОВАНИЯ**

Изучение информатики на уровне основного общего образования направлено на достижение обучающимися личностных, метапредметных и предметных результатов освоения содержания учебного предмета.

### **ЛИЧНОСТНЫЕ РЕЗУЛЬТАТЫ**

Личностные результаты имеют направленность на решение задач воспитания, развития и социализации обучающихся средствами учебного предмета.

В результате изучения информатики на уровне основного общего образования у обучающегося будут сформированы следующие личностные результаты в части:

#### **1) патриотического воспитания:**

ценностное отношение к отечественному культурному, историческому и научному наследию, понимание значения информатики как науки в жизни современного общества, владение достоверной информацией о передовых мировых и отечественных достижениях в области информатики и информационных технологий, заинтересованность в научных знаниях о цифровой трансформации современного общества;

#### **2) духовно-нравственного воспитания:**

ориентация на моральные ценности и нормы в ситуациях нравственного выбора, готовность оценивать своё поведение и поступки, а также поведение и поступки других людей с позиции нравственных и правовых норм с учётом осознания последствий поступков, активное неприятие асоциальных поступков, в том числе в Интернете;

#### **3) гражданского воспитания:**

представление о социальных нормах и правилах межличностных отношений в коллективе, в том числе в социальных сообществах, соблюдение правил безопасности, в том числе навыков безопасного поведения в интернет-среде, готовность к разнообразной совместной деятельности при выполнении учебных, познавательных задач, создании учебных проектов, стремление к взаимопониманию и взаимопомощи в процессе этой учебной деятельности, готовность оценивать своё поведение и поступки своих товарищей с позиции нравственных и правовых норм с учётом осознания последствий поступков;

#### **4) ценностей научного познания:**

сформированность мировоззренческих представлений об информации, информационных процессах и информационных технологиях,

соответствующих современному уровню развития науки и общественной практики и составляющих базовую основу для понимания сущности научной картины мира;

интерес к обучению и познанию, любознательность, готовность и способность к самообразованию, осознанному выбору направленности и уровня обучения в дальнейшем;

овладение основными навыками исследовательской деятельности, установка на осмысление опыта, наблюдений, поступков и стремление совершенствовать пути достижения индивидуального и коллективного благополучия;

сформированность информационной культуры, в том числе навыков самостоятельной работы с учебными текстами, справочной литературой, разнообразными средствами информационных технологий, а также умения самостоятельно определять цели своего обучения, ставить и формулировать для себя новые задачи в учёбе и познавательной деятельности, развивать мотивы и интересы своей познавательной деятельности;

#### **5) формирования культуры здоровья:**

осознание ценности жизни, ответственное отношение к своему здоровью, установка на здоровый образ жизни, в том числе и за счёт освоения и соблюдения требований безопасной эксплуатации средств информационных и коммуникационных технологий;

#### **6) трудового воспитания:**

интерес к практическому изучению профессий и труда в сферах профессиональной деятельности, связанных с информатикой, программированием и информационными технологиями, основанными на достижениях науки информатики и научно-технического прогресса;

осознанный выбор и построение индивидуальной траектории образования и жизненных планов с учётом личных и общественных интересов и потребностей;

#### **7) экологического воспитания:**

осознание глобального характера экологических проблем и путей их решения, в том числе с учётом возможностей информационных и коммуникационных технологий;

#### **8) адаптации обучающегося к изменяющимся условиям социальной и природной среды:**

освоение обучающимися социального опыта, основных социальных ролей, соответствующих ведущей деятельности возраста, норм и правил общественного поведения, форм социальной жизни в группах и сообществах, в том числе существующих в виртуальном пространстве.

## **МЕТАПРЕДМЕТНЫЕ РЕЗУЛЬТАТЫ**

Метапредметные результаты освоения программы по информатике отражают овладение универсальными учебными действиями – познавательными, коммуникативными, регулятивными.

### **Познавательные универсальные учебные действия**

#### **Базовые логические действия:**

умение определять понятия, создавать обобщения, устанавливать аналогии, классифицировать, самостоятельно выбирать основания и критерии для классификации, устанавливать причинно-следственные связи, строить логические рассуждения, делать умозаключения (индуктивные, дедуктивные и по аналогии) и выводы;

умение создавать, применять и преобразовывать знаки и символы, модели и схемы для решения учебных и познавательных задач;

самостоятельно выбирать способ решения учебной задачи (сравнивать несколько вариантов решения, выбирать наиболее подходящий с учётом самостоятельно выделенных критериев).

#### **Базовые исследовательские действия:**

формулировать вопросы, фиксирующие разрыв между реальным и желательным состоянием ситуации, объекта, и самостоятельно устанавливать искомое и данное;

оценивать на применимость и достоверность информацию, полученную в ходе исследования;

прогнозировать возможное дальнейшее развитие процессов, событий и их последствия в аналогичных или сходных ситуациях, а также выдвигать предположения об их развитии в новых условиях и контекстах.

#### **Работа с информацией:**

выявлять дефицит информации, данных, необходимых для решения поставленной задачи;

применять различные методы, инструменты и запросы при поиске и отборе информации или данных из источников с учётом предложенной учебной задачи и заданных критериев;

выбирать, анализировать, систематизировать и интерпретировать информацию различных видов и форм представления;

самостоятельно выбирать оптимальную форму представления информации и иллюстрировать решаемые задачи несложными схемами, диаграммами, иной графикой и их комбинациями;

оценивать надёжность информации по критериям, предложенным учителем или сформулированным самостоятельно;

эффективно запоминать и систематизировать информацию.

## **Коммуникативные универсальные учебные действия**

### **Общение:**

сопоставлять свои суждения с суждениями других участников диалога, обнаруживать различие и сходство позиций;

публично представлять результаты выполненного опыта (эксперимента, исследования, проекта);

самостоятельно выбирать формат выступления с учётом задач презентации и особенностей аудитории и в соответствии с ним составлять устные и письменные тексты с использованием иллюстративных материалов.

### **Совместная деятельность (сотрудничество):**

понимать и использовать преимущества командной и индивидуальной работы при решении конкретной проблемы, в том числе при создании информационного продукта;

принимать цель совместной информационной деятельности по сбору, обработке, передаче, формализации информации, коллективно строить действия по её достижению: распределять роли, договариваться, обсуждать процесс и результат совместной работы;

выполнять свою часть работы с информацией или информационным продуктом, достигая качественного результата по своему направлению и координируя свои действия с другими членами команды;

оценивать качество своего вклада в общий информационный продукт по критериям, самостоятельно сформулированным участниками взаимодействия;

сравнивать результаты с исходной задачей и вклад каждого члена команды в достижение результатов, разделять сферу ответственности и проявлять готовность к предоставлению отчёта перед группой.

## **Регулятивные универсальные учебные действия**

### **Самоорганизация:**

выявлять в жизненных и учебных ситуациях проблемы, требующие решения;

ориентироваться в различных подходах к принятию решений (индивидуальное принятие решений, принятие решений в группе);

самостоятельно составлять алгоритм решения задачи (или его часть), выбирать способ решения учебной задачи с учётом имеющихся ресурсов и собственных возможностей, аргументировать предлагаемые варианты решений;

составлять план действий (план реализации намеченного алгоритма решения), корректировать предложенный алгоритм с учётом получения новых знаний об изучаемом объекте;

делать выбор в условиях противоречивой информации и брать ответственность за решение.

#### **Самоконтроль (рефлексия):**

владеть способами самоконтроля, самомотивации и рефлексии;

давать оценку ситуации и предлагать план её изменения;

учитывать контекст и предвидеть трудности, которые могут возникнуть при решении учебной задачи, адаптировать решение к меняющимся обстоятельствам;

объяснять причины достижения (недостижения) результатов информационной деятельности, давать оценку приобретённому опыту, уметь находить позитивное в произошедшей ситуации;

вносить коррективы в деятельность на основе новых обстоятельств, изменившихся ситуаций, установленных ошибок, возникших трудностей;

оценивать соответствие результата цели и условиям.

#### **Эмоциональный интеллект:**

ставить себя на место другого человека, понимать мотивы и намерения другого.

#### **Принятие себя и других:**

осознавать невозможность контролировать всё вокруг даже в условиях открытого доступа к любым объёмам информации.

## **ПРЕДМЕТНЫЕ РЕЗУЛЬТАТЫ**

К концу обучения в 7 классе у обучающегося будут сформированы следующие умения:

пояснять на примерах смысл понятий «информация», «информационный процесс», «обработка информации», «хранение информации», «передача информации»;

кодировать и декодировать сообщения по заданным правилам, демонстрировать понимание основных принципов кодирования информации различной природы (текстовой, графической, аудио);

сравнивать длины сообщений, записанных в различных алфавитах, оперировать единицами измерения информационного объёма и скорости передачи данных;

оценивать и сравнивать размеры текстовых, графических, звуковых файлов и видеофайлов;

приводить примеры современных устройств хранения и передачи информации, сравнивать их количественные характеристики;

выделять основные этапы в истории и понимать тенденции развития компьютеров и программного обеспечения;

получать и использовать информацию о характеристиках персонального компьютера и его основных элементах (процессор, оперативная память, долговременная память, устройства ввода-вывода);

соотносить характеристики компьютера с задачами, решаемыми с его помощью;

ориентироваться в иерархической структуре файловой системы (записывать полное имя файла (каталога), путь к файлу (каталогу) по имеющемуся описанию файловой структуры некоторого информационного носителя);

работать с файловой системой персонального компьютера с использованием графического интерфейса, а именно: создавать, копировать, перемещать, переименовывать, удалять и архивировать файлы и каталоги, использовать антивирусную программу;

представлять результаты своей деятельности в виде структурированных иллюстрированных документов, мультимедийных презентаций;

искать информацию в Интернете (в том числе, по ключевым словам, по изображению), критически относиться к найденной информации, осознавая опасность для личности и общества распространения вредоносной информации, в том числе экстремистского и террористического характера;

понимать структуру адресов веб-ресурсов;

использовать современные сервисы интернет-коммуникаций;

соблюдать требования безопасной эксплуатации технических средств информационных и коммуникационных технологий, соблюдать сетевой этикет, базовые нормы информационной этики и права при работе с приложениями на любых устройствах и в Интернете, выбирать безопасные стратегии поведения в сети;

применять методы профилактики негативного влияния средств информационных и коммуникационных технологий на здоровье пользователя.

К концу обучения в **8 классе** у обучающегося будут сформированы следующие умения:

пояснять на примерах различия между позиционными и непозиционными системами счисления;

записывать и сравнивать целые числа от 0 до 1024 в различных позиционных системах счисления (с основаниями 2, 8, 16), выполнять арифметические операции над ними;

раскрывать смысл понятий «высказывание», «логическая операция», «логическое выражение»;

записывать логические выражения с использованием дизъюнкции, конъюнкции и отрицания, определять истинность логических выражений, если известны значения истинности входящих в него переменных, строить таблицы истинности для логических выражений;

раскрывать смысл понятий «исполнитель», «алгоритм», «программа», понимая разницу между употреблением этих терминов в обыденной речи и в информатике;

описывать алгоритм решения задачи различными способами, в том числе в виде блок-схемы;

составлять, выполнять вручную и на компьютере несложные алгоритмы с использованием ветвлений и циклов для управления исполнителями, такими как Робот, Черепашка, Чертёжник;

использовать константы и переменные различных типов (числовых, логических, символьных), а также содержащие их выражения, использовать оператор присваивания;

использовать при разработке программ логические значения, операции и выражения с ними;

анализировать предложенные алгоритмы, в том числе определять, какие результаты возможны при заданном множестве исходных значений;

создавать и отлаживать программы на одном из языков программирования (Python, C++, Паскаль, Java, C#, Школьный Алгоритмический Язык), реализующие несложные алгоритмы обработки числовых данных с использованием циклов и ветвлений, в том числе реализующие проверку делимости одного целого числа на другое, проверку натурального числа на простоту, выделения цифр из натурального числа.

К концу обучения **в 9 классе** у обучающегося будут сформированы следующие умения:

разбивать задачи на подзадачи, составлять, выполнять вручную и на компьютере несложные алгоритмы с использованием ветвлений, циклов и вспомогательных алгоритмов для управления исполнителями, такими как Робот, Черепашка, Чертёжник;

составлять и отлаживать программы, реализующие типовые алгоритмы обработки числовых последовательностей или одномерных числовых массивов (поиск максимумов, минимумов, суммы или количества элементов

с заданными свойствами) на одном из языков программирования (Python, C++, Паскаль, Java, C#, Школьный Алгоритмический Язык);

раскрывать смысл понятий «модель», «моделирование», определять виды моделей, оценивать адекватность модели моделируемому объекту и целям моделирования;

использовать графы и деревья для моделирования систем сетевой и иерархической структуры, находить кратчайший путь в графе;

выбирать способ представления данных в соответствии с поставленной задачей (таблицы, схемы, графики, диаграммы) с использованием соответствующих программных средств обработки данных;

использовать электронные таблицы для обработки, анализа и визуализации числовых данных, в том числе с выделением диапазона таблицы и упорядочиванием (сортировкой) его элементов;

создавать и применять в электронных таблицах формулы для расчётов с использованием встроенных арифметических функций (суммирование и подсчёт значений, отвечающих заданному условию, среднее арифметическое, поиск максимального и минимального значения), абсолютной, относительной, смешанной адресации;

использовать электронные таблицы для численного моделирования в простых задачах из разных предметных областей;

использовать современные интернет-сервисы (в том числе коммуникационные сервисы, облачные хранилища данных, онлайн-программы (текстовые и графические редакторы, среды разработки)) в учебной и повседневной деятельности;

приводить примеры использования геоинформационных сервисов, сервисов государственных услуг, образовательных сервисов Интернета в учебной и повседневной деятельности;

использовать различные средства защиты от вредоносного программного обеспечения, защищать персональную информацию от несанкционированного доступа и его последствий (разглашения, подмены, утраты данных) с учётом основных технологических и социально-психологических аспектов использования сети Интернет (сетевая анонимность, цифровой след, аутентичность субъектов и ресурсов, опасность вредоносного кода);

распознавать попытки и предупреждать вовлечение себя и окружающих в деструктивные и криминальные формы сетевой активности (в том числе кибербуллинг, фишинг).



## ТЕМАТИЧЕСКОЕ ПЛАНИРОВАНИЕ 7 КЛАСС

№ п/п	Наименование разделов и тем программы	Количество часов			Электронные (цифровые) образовательные ресурсы
		Всего	Контрольные работы	Практические работы	
<b>Раздел 1. Цифровая грамотность</b>					
1.1	Компьютер – универсальное устройство обработки данных	2			Библиотека ЦОК <a href="https://m.edsoo.ru/7f41646e">https://m.edsoo.ru/7f41646e</a>
1.2	Программы и данные	4			Библиотека ЦОК <a href="https://m.edsoo.ru/7f41646e">https://m.edsoo.ru/7f41646e</a>
1.3	Компьютерные сети	2			Библиотека ЦОК <a href="https://m.edsoo.ru/7f41646e">https://m.edsoo.ru/7f41646e</a>
Итого по разделу		8			
<b>Раздел 2. Теоретические основы информатики</b>					
2.1	Информация и информационные процессы	2			Библиотека ЦОК <a href="https://m.edsoo.ru/7f41646e">https://m.edsoo.ru/7f41646e</a>
2.2	Представление информации	10	1		Библиотека ЦОК <a href="https://m.edsoo.ru/7f41646e">https://m.edsoo.ru/7f41646e</a>
Итого по разделу		12			
<b>Раздел 3. Информационные технологии</b>					
3.1	Текстовые документы	6	1		Библиотека ЦОК <a href="https://m.edsoo.ru/7f41646e">https://m.edsoo.ru/7f41646e</a>
3.2	Компьютерная графика	4			Библиотека ЦОК <a href="https://m.edsoo.ru/7f41646e">https://m.edsoo.ru/7f41646e</a>
3.3	Мультимедийные презентации	3	1		Библиотека ЦОК

				<a href="https://m.edsoo.ru/7f41646e">https://m.edsoo.ru/7f41646e</a>
Итого по разделу	13			
Резервное время	1			
<b>ОБЩЕЕ КОЛИЧЕСТВО ЧАСОВ ПО ПРОГРАММЕ</b>	<b>34</b>	<b>3</b>	<b>0</b>	

## 8 КЛАСС

№ п/п	Наименование разделов и тем программы	Количество часов			Электронные (цифровые) образовательные ресурсы
		Всего	Контрольные работы	Практические работы	
<b>Раздел 1. Теоретические основы информатики</b>					
1.1	Системы счисления	6	1		Библиотека ЦОК <a href="https://m.edsoo.ru/7f418516">https://m.edsoo.ru/7f418516</a>
1.2	Элементы математической логики	6	1		Библиотека ЦОК <a href="https://m.edsoo.ru/7f418516">https://m.edsoo.ru/7f418516</a>
Итого по разделу		12			
<b>Раздел 2. Алгоритмы и программирование</b>					
2.1	Исполнители и алгоритмы. Алгоритмические конструкции	10	1		Библиотека ЦОК <a href="https://m.edsoo.ru/7f418516">https://m.edsoo.ru/7f418516</a>
2.2	Язык программирования	9			Библиотека ЦОК <a href="https://m.edsoo.ru/7f418516">https://m.edsoo.ru/7f418516</a>
2.3	Анализ алгоритмов	2			Библиотека ЦОК <a href="https://m.edsoo.ru/7f418516">https://m.edsoo.ru/7f418516</a>
Итого по разделу		21			
Резервное время		1			
<b>ОБЩЕЕ КОЛИЧЕСТВО ЧАСОВ ПО ПРОГРАММЕ</b>		<b>34</b>	<b>3</b>	<b>0</b>	

## 9 КЛАСС

№ п/п	Наименование разделов и тем программы	Количество часов			Электронные (цифровые) образовательные ресурсы
		Всего	Контрольные работы	Практические работы	
<b>Раздел 1. Цифровая грамотность</b>					
1.1	Глобальная сеть Интернет и стратегии безопасного поведения в ней	3			Библиотека ЦОК <a href="https://m.edsoo.ru/7f41a7d0">https://m.edsoo.ru/7f41a7d0</a>
1.2	Работа в информационном пространстве	3			Библиотека ЦОК <a href="https://m.edsoo.ru/7f41a7d0">https://m.edsoo.ru/7f41a7d0</a>
Итого по разделу		6			
<b>Раздел 2. Теоретические основы информатики</b>					
2.1	Моделирование как метод познания	8	1		Библиотека ЦОК <a href="https://m.edsoo.ru/7f41a7d0">https://m.edsoo.ru/7f41a7d0</a>
Итого по разделу		8			
<b>Раздел 3. Алгоритмы и программирование</b>					
3.1	Разработка алгоритмов и программ	6	1		Библиотека ЦОК <a href="https://m.edsoo.ru/7f41a7d0">https://m.edsoo.ru/7f41a7d0</a>
3.2	Управление	2			Библиотека ЦОК <a href="https://m.edsoo.ru/7f41a7d0">https://m.edsoo.ru/7f41a7d0</a>
Итого по разделу		8			
<b>Раздел 4. Информационные технологии</b>					
4.1	Электронные таблицы	10			Библиотека ЦОК <a href="https://m.edsoo.ru/7f41a7d0">https://m.edsoo.ru/7f41a7d0</a>
4.2	Информационные технологии в	1			Библиотека ЦОК

	современном обществе				<a href="https://m.edsoo.ru/7f41a7d0">https://m.edsoo.ru/7f41a7d0</a>
Итого по разделу		11			
Резервное время		1			
ОБЩЕЕ КОЛИЧЕСТВО ЧАСОВ ПО ПРОГРАММЕ		34	2	0	

**УЧЕБНО-МЕТОДИЧЕСКОЕ ОБЕСПЕЧЕНИЕ  
ОБРАЗОВАТЕЛЬНОГО ПРОЦЕССА  
ОБЯЗАТЕЛЬНЫЕ УЧЕБНЫЕ МАТЕРИАЛЫ ДЛЯ УЧЕНИКА**

- Информатика, 7 класс/ Босова Л.Л., Босова А.Ю., Акционерное общество «Издательство «Просвещение»
- Информатика, 8 класс/ Босова Л.Л., Босова А.Ю., Акционерное общество «Издательство «Просвещение»
- Информатика, 9 класс/ Босова Л.Л., Босова А.Ю., Акционерное общество «Издательство «Просвещение»

**МЕТОДИЧЕСКИЕ МАТЕРИАЛЫ ДЛЯ УЧИТЕЛЯ**

**ЦИФРОВЫЕ ОБРАЗОВАТЕЛЬНЫЕ РЕСУРСЫ И РЕСУРСЫ СЕТИ**

**ИНТЕРНЕТ**

<https://www.yaclass.ru/>

<https://foxford.ru/wiki/matematika/>

<https://resh.edu.ru>

**МИНИСТЕРСТВО ПРОСВЕЩЕНИЯ РОССИЙСКОЙ ФЕДЕРАЦИИ**

**Департамент образования Вологодской области**

**Управление образования администрации г. Вологды**

**МАОУ "Центр образования №42"**

**РАССМОТРЕНО**

педагогическим  
советом

---

Протокол №1  
от «29» августа 2023 г.

**УТВЕРЖДЕНО**

протоколом директора

---

Калистратова Е.И.  
Приказ № 97 -ОД  
от «30» августа 2023 г.

**РАБОЧАЯ ПРОГРАММА**

(ID 729367)

**учебного предмета «История»**

для обучающихся 5-9 классов

**Вологда 2023**

# СОДЕРЖАНИЕ УЧЕБНОГО ПРЕДМЕТА

## 5 КЛАСС

### ИСТОРИЯ ДРЕВНЕГО МИРА

#### **Введение**

Что изучает история. Источники исторических знаний. Специальные (вспомогательные) исторические дисциплины. Историческая хронология (счет лет «до н. э.» и «н. э.»). Историческая карта.

#### **ПЕРВОБЫТНОСТЬ**

Происхождение, расселение и эволюция древнейшего человека. Условия жизни и занятия первобытных людей. Овладение огнем. Появление человека разумного. Охота и собирательство. Присваивающее хозяйство. Род и родовые отношения.

Древнейшие земледельцы и скотоводы: трудовая деятельность, изобретения. Появление ремесел. Производящее хозяйство. Развитие обмена и торговли. Переход от родовой к соседской общине. Появление знати. Представления об окружающем мире, верования первобытных людей. Искусство первобытных людей.

Разложение первобытнообщинных отношений. На пороге цивилизации.

#### **ДРЕВНИЙ МИР**

Понятие и хронологические рамки истории Древнего мира. Карта Древнего мира.

#### **Древний Восток**

Понятие «Древний Восток». Карта Древневосточного мира.

#### **Древний Египет**

Природа Египта. Условия жизни и занятия древних египтян. Возникновение государственной власти. Объединение Египта. Управление государством (фараон, вельможи, чиновники). Положение и повинности населения. Развитие земледелия, скотоводства, ремесел. Рабы.

Отношения Египта с соседними народами. Египетское войско. Завоевательные походы фараонов; Тутмос III. Могущество Египта при Рамсесе II.

Религиозные верования египтян. Боги Древнего Египта. Храмы и жрецы. Пирамиды и гробницы. Фараон-реформатор Эхнатон. Познания древних египтян (астрономия, математика, медицина). Письменность (иероглифы, папирус). Открытие Ж. Ф. Шампольона. Искусство Древнего Египта (архитектура, рельефы, фрески).

#### **Древние цивилизации Месопотамии**



Природные условия Месопотамии (Междуречья). Занятия населения. Древнейшие города-государства. Создание единого государства. Письменность. Мифы и сказания.

Древний Вавилон. Царь Хаммурапи и его законы.

Ассирия. Завоевания ассирийцев. Создание сильной державы. Культурные сокровища Ниневии. Гибель империи.

Усиление Нововавилонского царства. Легендарные памятники города Вавилона.

### **Восточное Средиземноморье в древности**

Природные условия, их влияние на занятия жителей. Финикия: развитие ремесел, караванной и морской торговли. Города-государства. Финикийская колонизация. Финикийский алфавит. Палестина и ее население. Возникновение Израильского государства. Царь Соломон. Религиозные верования. Ветхозаветные предания.

### **Персидская держава**

Завоевания персов. Государство Ахеменидов. Великие цари: Кир II Великий, Дарий I. Расширение территории державы. Государственное устройство. Центр и сатрапии, управление империей. Религия персов.

### **Древняя Индия**

Природные условия Древней Индии. Занятия населения. Древнейшие города-государства. Приход ариев в Северную Индию. Держава Маурьев. Государство Гуптов. Общественное устройство, варны. Религиозные верования древних индийцев. Легенды и сказания. Возникновение и распространение буддизма. Культурное наследие Древней Индии (эпос и литература, художественная культура, научное познание).

### **Древний Китай**

Природные условия Древнего Китая. Хозяйственная деятельность и условия жизни населения. Древнейшие царства. Создание объединенной империи. Цинь Шихуанди. Возведение Великой Китайской стены. Правление династии Хань. Жизнь в империи: правители и подданные, положение различных групп населения. Развитие ремесел и торговли. Великий шелковый путь. Религиозно-философские учения. Конфуций. Научные знания и изобретения древних китайцев. Храмы.

### **Древняя Греция. Эллинизм**

#### **Древнейшая Греция**

Природные условия Древней Греции. Занятия населения. Древнейшие государства на Крите. Расцвет и гибель Мinoйской цивилизации. Государства Ахейской Греции (Микены, Тиринф). Троянская война. Вторжение дорийских племен. Поэмы Гомера «Илиада», «Одиссея».

## **Греческие полисы**

Подъем хозяйственной жизни после «темных веков». Развитие земледелия и ремесла. Становление полисов, их политическое устройство. Аристократия и демос. Великая греческая колонизация. Метрополии и колонии.

Афины: утверждение демократии. Законы Солона. Реформы Клисфена, их значение. Спарта: основные группы населения, политическое устройство. Организация военного дела. Спартанское воспитание.

Греко-персидские войны. Причины войн. Походы персов на Грецию. Битва при Марафоне, ее значение. Усиление афинского могущества; Фемистокл. Битва при Фермопилах. Захват персами Аттики. Победы греков в Саламинском сражении, при Платеях и Микале. Итоги греко-персидских войн.

Возвышение Афинского государства. Афины при Перикле. Хозяйственная жизнь. Развитие рабовладения. Пелопоннесская война: причины, участники, итоги. Упадок Эллады.

## **Культура Древней Греции**

Религия древних греков; пантеон богов. Храмы и жрецы. Развитие наук. Греческая философия. Школа и образование. Литература. Греческое искусство: архитектура, скульптура. Повседневная жизнь и быт древних греков. Досуг (театр, спортивные состязания). Общегреческие игры в Олимпии.

## **Македонские завоевания. Эллинизм**

Возвышение Македонии. Политика Филиппа II. Главенство Македонии над греческими полисами. Коринфский союз. Александр Македонский и его завоевания на Востоке. Распад державы Александра Македонского. Эллинистические государства Востока. Культура эллинистического мира. Александрия Египетская.

## **Древний Рим**

### **Возникновение Римского государства**

Природа и население Апеннинского полуострова в древности. Этруссские города-государства. Наследие этрусков. Легенды об основании Рима. Рим эпохи царей. Республика римских граждан. Патриции и плебеи. Управление и законы. Римское войско. Верования древних римлян. Боги. Жрецы. Завоевание Римом Италии.

### **Римские завоевания в Средиземноморье**

Войны Рима с Карфагеном. Ганнибал; битва при Каннах. Поражение Карфагена. Установление господства Рима в Средиземноморье. Римские провинции.

## **Поздняя Римская республика. Гражданские войны**

Подъем сельского хозяйства. Латифундии. Рабство. Борьба за аграрную реформу. Деятельность братьев Гракхов: проекты реформ, мероприятия, итоги. Гражданская война и установление диктатуры Суллы. Восстание Спартака. Участие армии в гражданских войнах. Первый триумvirат. Гай Юлий Цезарь: путь к власти, диктатура. Борьба между наследниками Цезаря. Победа Октавиана.

## **Расцвет и падение Римской империи**

Установление императорской власти. Октавиан Август. Императоры Рима: завоеватели и правители. Римская империя: территория, управление. Римское гражданство. Повседневная жизнь в столице и провинциях. Возникновение и распространение христианства. Император Константин I, перенос столицы в Константинополь. Разделение Римской империи на Западную и Восточную части.

Начало Великого переселения народов. Рим и варвары. Падение Западной Римской империи.

## **Культура Древнего Рима**

Римская литература, золотой век поэзии. Ораторское искусство; Цицерон. Развитие наук. Римские историки. Искусство Древнего Рима: архитектура, скульптура. Пантеон.

## **Обобщение**

Историческое и культурное наследие цивилизаций Древнего мира.

## **6 КЛАСС**

### **ВСЕОБЩАЯ ИСТОРИЯ. ИСТОРИЯ СРЕДНИХ ВЕКОВ**

#### **Введение**

Средние века: понятие, хронологические рамки и периодизация Средневековья.

#### **Народы Европы в раннее Средневековье**

Падение Западной Римской империи и образование варварских королевств. Завоевание франками Галлии. Хлодвиг. Усиление королевской власти. Салическая правда. Принятие франками христианства.

Франкское государство в VIII–IX вв. Усиление власти майордомов. Карл Мартелл и его военная реформа. Завоевания Карла Великого. Управление империей. «Каролингское возрождение». Верденский раздел, его причины и значение.

Образование государств во Франции, Германии, Италии. Священная Римская империя. Британия и Ирландия в раннее Средневековье. Норманны: общественный строй, завоевания. Ранние славянские государства.

Возникновение Венгерского королевства. Христианизация Европы. Светские правители и папы.

### **Византийская империя в VI–XI вв.**

Территория, население империи ромеев. Византийские императоры; Юстиниан. Кодификация законов. Внешняя политика Византии. Византия и славяне. Власть императора и церковь. Церковные соборы. Культура Византии. Образование и книжное дело. Художественная культура (архитектура, мозаика, фреска, иконопись).

### **Арабы в VI–XI вв.**

Природные условия Аравийского полуострова. Основные занятия арабов. Традиционные верования. Пророк Мухаммад и возникновение ислама. Хиджра. Победа новой веры. Коран. Завоевания арабов. Арабский халифат, его расцвет и распад. Культура исламского мира. Образование и наука. Роль арабского языка. Расцвет литературы и искусства. Архитектура.

### **Средневековое европейское общество**

Аграрное производство. Натуральное хозяйство. Феодалное землевладение. Знать и рыцарство: социальный статус, образ жизни. Замок сеньора. Куртуазная культура. Крестьянство: зависимость от сеньора, повинности, условия жизни. Крестьянская община.

Города – центры ремесла, торговли, культуры. Население городов. Цехи и гильдии. Городское управление. Борьба городов за самоуправление. Средневековые города-республики. Развитие торговли. Ярмарки. Торговые пути в Средиземноморье и на Балтике. Ганза. Облик средневековых городов. Образ жизни и быт горожан.

Церковь и духовенство. Разделение христианства на католицизм и православие. Борьба пап за независимость церкви от светской власти. Крестовые походы: цели, участники, итоги. Духовно-рыцарские ордены. Ереси: причины возникновения и распространения. Преследование еретиков.

### **Государства Европы в XII–XV вв.**

Усиление королевской власти в странах Западной Европы. Сословно-представительная монархия. Образование централизованных государств в Англии, Франции. Столетняя война; Ж. Д'Арк. Священная Римская империя в XII–XV вв. Польско-литовское государство в XIV–XV вв. Реконкиста и образование централизованных государств на Пиренейском полуострове. Итальянские государства в XII–XV вв. Развитие экономики в европейских странах в период зрелого Средневековья. Обострение социальных противоречий в XIV в. (Жакерия, восстание Уота Тайлера). Гуситское движение в Чехии.

Византийская империя и славянские государства в XII–XV вв. Экспансия турок-османов. Османские завоевания на Балканах. Падение Константинополя.

### **Культура средневековой Европы**

Представления средневекового человека о мире. Место религии в жизни человека и общества. Образование: школы и университеты. Сословный характер культуры. Средневековый эпос. Рыцарская литература. Городской и крестьянский фольклор. Романский и готический стили в художественной культуре. Развитие знаний о природе и человеке. Гуманизм. Раннее Возрождение: художники и их творения. Изобретение европейского книгопечатания; И.Гутенберг.

### **Страны Востока в Средние века**

Османская империя: завоевания турок-османов (Балканы, падение Византии), управление империей, положение покоренных народов. Монгольская держава: общественный строй монгольских племен, завоевания Чингисхана и его потомков, управление подчиненными территориями. Китай: империи, правители и подданные, борьба против завоевателей. Япония в Средние века: образование государства, власть императоров и управление сегунов. Индия: раздробленность индийских княжеств, вторжение мусульман, Делийский султанат.

Культура народов Востока. Литература. Архитектура. Традиционные искусства и ремесла.

### **Государства доколумбовой Америки в Средние века**

Цивилизации майя, ацтеков и инков: общественный строй, религиозные верования, культура. Появление европейских завоевателей.

### **Обобщение**

Историческое и культурное наследие Средних веков.

## **ИСТОРИЯ РОССИИ. ОТ РУСИ К РОССИЙСКОМУ ГОСУДАРСТВУ**

### **Введение**

Роль и место России в мировой истории. Проблемы периодизации российской истории. Источники по истории России.

### **Народы и государства на территории нашей страны в древности. Восточная Европа в середине I тыс. н. э.**

Заселение территории нашей страны человеком. Палеолитическое искусство. Петроглифы Беломорья и Онежского озера. Особенности перехода от присваивающего хозяйства к производящему. Ареалы древнейшего земледелия и скотоводства. Появление металлических орудий и их влияние на первобытное общество. Центры древнейшей металлургии.

Кочевые общества евразийских степей в эпоху бронзы и раннем железном веке. Степь и ее роль в распространении культурных взаимовлияний. Появление первого в мире колесного транспорта.

Народы, проживавшие на этой территории до середины I тыс. до н. э. Скифы и скифская культура. Античные города-государства Северного Причерноморья. Боспорское царство. Пантикапей. Античный Херсонес. Скифское царство в Крыму. Дербент.

Великое переселение народов. Миграция готов. Нашествие гуннов. Вопрос о славянской прародине и происхождении славян. Расселение славян, их разделение на три ветви – восточных, западных и южных. Славянские общности Восточной Европы. Их соседи – балты и финно-угры. Хозяйство восточных славян, их общественный строй и политическая организация. Возникновение княжеской власти. Традиционные верования.

Страны и народы Восточной Европы, Сибири и Дальнего Востока. Тюркский каганат. Хазарский каганат. Волжская Булгария.

### **Русь в IX – начале XII в.**

Образование государства Русь. Исторические условия складывания русской государственности: природно-климатический фактор и политические процессы в Европе в конце I тыс. н. э. Формирование новой политической и этнической карты континента.

Первые известия о Руси. Проблема образования государства Русь. Скандинавы на Руси. Начало династии Рюриковичей.

Формирование территории государства Русь. Дань и полюдь. Первые русские князья. Отношения с Византийской империей, странами Центральной, Западной и Северной Европы, кочевниками европейских степей. Русь в международной торговле. Путь «из варяг в греки». Волжский торговый путь. Языческий пантеон.

Принятие христианства и его значение. Византийское наследие на Руси.

**Русь в конце X – начале XII в.** Территория и население государства Русь/Русская земля. Крупнейшие города Руси. Новгород как центр освоения Севера Восточной Европы, колонизация Русской равнины. Территориально-политическая структура Руси, волости. Органы власти: князь, посадник, тысяцкий, вече. Внутриполитическое развитие. Борьба за власть между сыновьями Владимира Святого. Ярослав Мудрый. Русь при Ярославичах. Владимир Мономах. Русская церковь.

Общественный строй Руси: дискуссии в исторической науке. Князья, дружина. Духовенство. Городское население. Купцы. Категории рядового и зависимого населения. Древнерусское право: Русская Правда, церковные уставы.

Русь в социально-политическом контексте Евразии. Внешняя политика и международные связи: отношения с Византией, печенегами, половцами (Дешт-и-Кипчак), странами Центральной, Западной и Северной Европы. Херсонес в культурных контактах Руси и Византии.

**Культурное пространство.** Русь в общеевропейском культурном контексте. Картина мира средневекового человека. Повседневная жизнь, сельский и городской быт. Положение женщины. Дети и их воспитание. Календарь и хронология.

Культура Руси. Формирование единого культурного пространства. Кирилло-мефодиевская традиция на Руси. Письменность. Распространение грамотности, берестяные грамоты. «Новгородская псалтирь». «Остромирово Евангелие». Появление древнерусской литературы. «Слово о Законе и Благодати». Произведения летописного жанра. «Повесть временных лет». Первые русские жития. Произведения Владимира Мономаха. Иконопись. Искусство книги. Архитектура. Начало храмового строительства: Десятинная церковь, София Киевская, София Новгородская. Материальная культура. Ремесло. Военное дело и оружие.

#### **Русь в середине XII – начале XIII в.**

Формирование системы земель – самостоятельных государств. Важнейшие земли, управляемые ветвями княжеского рода Рюриковичей: Черниговская, Смоленская, Галицкая, Волынская, Суздальская. Земли, имевшие особый статус: Киевская и Новгородская. Эволюция общественного строя и права; внешняя политика русских земель.

Формирование региональных центров культуры: летописание и памятники литературы: Киево-Печерский патерик, моление Даниила Заточника, «Слово о полку Игореве». Белокаменные храмы Северо-Восточной Руси: Успенский собор во Владимире, церковь Покрова на Нерли, Георгиевский собор Юрьева-Польского.

#### **Русские земли и их соседи в середине XIII – XIV в.**

Возникновение Монгольской империи. Завоевания Чингисхана и его потомков. Походы Батые на Восточную Европу. Возникновение Золотой Орды. Судьбы русских земель после монгольского нашествия. Система зависимости русских земель от ордынских ханов (так называемое ордынское иго).

Южные и западные русские земли. Возникновение Литовского государства и включение в его состав части русских земель. Северо-западные земли: Новгородская и Псковская. Политический строй Новгорода и Пскова. Роль вече и князя. Новгород и немецкая Ганза.

Ордена крестоносцев и борьба с их экспансией на западных границах Руси. Александр Невский. Взаимоотношения с Ордой. Княжества Северо-Восточной Руси. Борьба за великое княжение Владимирское. Противостояние Твери и Москвы. Усиление Московского княжества. Дмитрий Донской. Куликовская битва. Закрепление первенствующего положения московских князей.

Перенос митрополичьей кафедры в Москву. Роль Православной церкви в ордынском период русской истории. Святитель Алексей Московский и преподобный Сергей Радонежский.

Народы и государства степной зоны Восточной Европы и Сибири в XIII–XV вв. Золотая орда: государственный строй, население, экономика, культура. Города и кочевые степи. Принятие ислама. Ослабление государства во второй половине XIV в., нашествие Тимура.

Распад Золотой Орды, образование татарских ханств. Казанское ханство. Сибирское ханство. Астраханское ханство. Ногайская Орда. Крымское ханство. Касимовское ханство. Народы Северного Кавказа. Итальянские фактории Причерноморья (Каффа, Тана, Солдайя и др.) и их роль в системе торговых и политических связей Руси с Западом и Востоком.

Культурное пространство. Изменения в представлениях о картине мира в Евразии в связи с завершением монгольских завоеваний. Культурное взаимодействие цивилизаций. Межкультурные связи и коммуникации (взаимодействие и взаимовлияние русской культуры и культур народов Евразии). Летописание. Литературные памятники Куликовского цикла. Жития. Епифаний Премудрый. Архитектура. Каменные соборы Кремля. Изобразительное искусство. Феофан Грек. Андрей Рублев.

### **Формирование единого Русского государства в XV в.**

Борьба за русские земли между Литовским и Московским государствами. Объединение русских земель вокруг Москвы. Междоусобная война в Московском княжестве второй четверти XV в. Василий Темный. Новгород и Псков в XV в.: политический строй, отношения с Москвой, Ливонским орденом, Ганзой, Великим княжеством Литовским. Падение Византии и рост церковно-политической роли Москвы в православном мире. Теория «Москва – третий Рим». Иван III. Присоединение Новгорода и Твери. Ликвидация зависимости от Орды. Расширение международных связей Московского государства. Принятие общерусского Судебника. Формирование аппарата управления единого государства. Перемены в устройстве двора великого князя: новая государственная символика; царский титул и регалии; дворцовое и церковное строительство. Московский Кремль.



Культурное пространство. Изменения восприятия мира. Сакрализация великокняжеской власти. Флорентийская уния. Установление автокефалии Русской церкви. Внутрицерковная борьба (иосифляне и нестяжатели). Ереси. Геннадиевская Библия. Развитие культуры единого Русского государства. Летописание: общерусское и региональное. Житийная литература. «Хожение за три моря» Афанасия Никитина. Архитектура. Русская икона как феномен мирового искусства. Повседневная жизнь горожан и сельских жителей в древнерусский и раннемосковский периоды.

Наш край с древнейших времен до конца XV в. (Материал по истории своего края привлекается при рассмотрении ключевых событий и процессов отечественной истории).

### **Обобщение**

## **7 КЛАСС**

### **ВСЕОБЩАЯ ИСТОРИЯ. ИСТОРИЯ НОВОГО ВРЕМЕНИ. КОНЕЦ XV – XVII в.**

#### **Введение**

Понятие «Новое время». Хронологические рамки и периодизация истории Нового времени.

#### **Великие географические открытия**

Предпосылки Великих географических открытий. Поиски европейцами морских путей в страны Востока. Экспедиции Колумба. Тордесильяский договор 1494 г. Открытие Васко да Гамой морского пути в Индию. Кругосветное плавание Магеллана. Плавания Тасмана и открытие Австралии. Завоевания конкистадоров в Центральной и Южной Америке (Ф. Кортес, Ф. Писарро). Европейцы в Северной Америке. Поиски северо-восточного морского пути в Китай и Индию. Политические, экономические и культурные последствия Великих географических открытий конца XV – XVI в.

#### **Изменения в европейском обществе в XVI–XVII вв.**

Развитие техники, горного дела, производства металлов. Появление мануфактур. Возникновение капиталистических отношений. Распространение наемного труда в деревне. Расширение внутреннего и мирового рынков. Изменения в сословной структуре общества, появление новых социальных групп. Повседневная жизнь обитателей городов и деревень.

#### **Реформация и контрреформация в Европе**

Причины Реформации. Начало Реформации в Германии; М. Лютер. Развертывание Реформации и Крестьянская война в Германии.

Распространение протестантизма в Европе. Кальвинизм. Религиозные войны. Борьба католической церкви против реформационного движения. Контрреформация. Инквизиция.

### **Государства Европы в XVI–XVII вв.**

Абсолютизм и сословное представительство. Преодоление раздробленности. Борьба за колониальные владения. Начало формирования колониальных империй.

**Испания** под властью потомков католических королей. Внутренняя и внешняя политика испанских Габсбургов. Национально-освободительное движение в Нидерландах: цели, участники, формы борьбы. Итоги и значение Нидерландской революции.

**Франция:** путь к абсолютизму. Королевская власть и централизация управления страной. Католики и гугеноты. Религиозные войны. Генрих IV. Нантский эдикт 1598 г. Людовик XIII и кардинал Ришелье. Фронда. Французский абсолютизм при Людовике XIV.

**Англия.** Развитие капиталистического предпринимательства в городах и деревнях. Огораживания. Укрепление королевской власти при Тюдорах. Генрих VIII и королевская реформация. «Золотой век» Елизаветы I.

**Английская революция середины XVII в.** Причины, участники, этапы революции. Размежевание в революционном лагере. О. Кромвель. Итоги и значение революции. Реставрация Стюартов. Славная революция. Становление английской парламентской монархии.

**Страны Центральной, Южной и Юго-Восточной Европы.** В мире империй и вне его. Германские государства. Итальянские земли. Положение славянских народов. Образование Речи Посполитой.

### **Международные отношения в XVI–XVII вв.**

Борьба за первенство, военные конфликты между европейскими державами. Столкновение интересов в приобретении колониальных владений и господстве на торговых путях. Противостояние османской экспансии в Европе. Образование державы австрийских Габсбургов. Тридцатилетняя война. Вестфальский мир.

### **Европейская культура в раннее Новое время**

Высокое Возрождение в Италии: художники и их произведения. Северное Возрождение. Мир человека в литературе раннего Нового времени. М. Сервантес. У. Шекспир. Стили художественной культуры (барокко, классицизм). Французский театр эпохи классицизма. Развитие науки: переворот в естествознании, возникновение новой картины мира. Выдающиеся ученые и их открытия (Н. Коперник, И. Ньютон). Утверждение рационализма.

## **Страны Востока в XVI–XVII вв.**

**Османская империя:** на вершине могущества. Сулейман I Великолепный: завоеватель, законодатель. Управление многонациональной империей. Османская армия. **Индия** при Великих Моголах. Начало проникновения европейцев. Ост-Индские компании. **Китай** в эпоху Мин. Экономическая и социальная политика государства. Утверждение маньчжурской династии Цин. **Япония:** борьба знатных кланов за власть, установление сегуната Токугава, укрепление централизованного государства. «Закрытие» страны для иностранцев. Культура и искусство стран Востока в XVI–XVII вв.

### **Обобщение**

Историческое и культурное наследие Раннего Нового времени.

## **ИСТОРИЯ РОССИИ. РОССИЯ В XVI–XVII вв.: ОТ ВЕЛИКОГО КНЯЖЕСТВА К ЦАРСТВУ**

### **Россия в XVI в.**

**Завершение объединения русских земель.** Княжение Василия III. Завершение объединения русских земель вокруг Москвы: присоединение Псковской, Смоленской, Рязанской земель. Отмирание удельной системы. Укрепление великокняжеской власти. Внешняя политика Московского княжества в первой трети XVI в.: война с Великим княжеством Литовским, отношения с Крымским и Казанским ханствами, посольства в европейские государства.

Органы государственной власти. Приказная система: формирование первых приказных учреждений. Боярская дума, ее роль в управлении государством. «Малая дума». Местничество. Местное управление: наместники и волостели, система кормлений. Государство и церковь.

**Царствование Ивана IV.** Регентство Елены Глинской. Сопrotивление удельных князей великокняжеской власти. Унификация денежной системы.

Период боярского правления. Борьба за власть между боярскими кланами. Губная реформа. Московское восстание 1547 г. Ереси.

Принятие Иваном IV царского титула. Реформы середины XVI в. «Избранная рада»: ее состав и значение. Появление Земских соборов: дискуссии о характере народного представительства. Отмена кормлений. Система налогообложения. Судебник 1550 г. Стоглавый собор. Земская реформа – формирование органов местного самоуправления.

Внешняя политика России в XVI в. Создание стрелецких полков и «Уложение о службе». Присоединение Казанского и Астраханского ханств. Значение включения Среднего и Нижнего Поволжья в состав Российского

государства. Войны с Крымским ханством. Битва при Молодях. Укрепление южных границ. Ливонская война: причины и характер. Ликвидация Ливонского ордена. Причины и результаты поражения России в Ливонской войне. Поход Ермака Тимофеевича на Сибирское ханство. Начало присоединения к России Западной Сибири.

Социальная структура российского общества. Дворянство. Служилые люди. Формирование Государева двора и «служилых городов». Торгово-ремесленное население городов. Духовенство. Начало закрепощения крестьян: Указ о «заповедных летах». Формирование вольного казачества.

Многонациональный состав населения Русского государства. Финно-угорские народы. Народы Поволжья после присоединения к России. Служилые татары. Сосуществование религий в Российском государстве. Русская православная церковь. Мусульманское духовенство.

Опричнина, дискуссия о ее причинах и характере. Опричный террор. Разгром Новгорода и Пскова. Московские казни 1570 г. Результаты и последствия опричнины. Противоречивость личности Ивана Грозного. Результаты и цена преобразований.

**Россия в конце XVI в.** Царь Федор Иванович. Борьба за власть в боярском окружении. Правление Бориса Годунова. Учреждение патриаршества. Тявзинский мирный договор со Швецией: восстановление позиций России в Прибалтике. Противостояние с Крымским ханством. Строительство российских крепостей и засечных черт. Продолжение закрепощения крестьянства: Указ об «урочных летах». Пресечение царской династии Рюриковичей.

### **Смута в России**

**Накануне Смуты.** Династический кризис. Земский собор 1598 г. и избрание на царство Бориса Годунова. Политика Бориса Годунова в отношении боярства. Голод 1601–1603 гг. и обострение социально-экономического кризиса.

**Смутное время начала XVII в.** Дискуссия о его причинах. Самозванцы и самозванство. Личность Лжедмитрия I и его политика. Восстание 1606 г. и убийство самозванца.

Царь Василий Шуйский. Восстание Ивана Болотникова. Перерастание внутреннего кризиса в гражданскую войну. Лжедмитрий II. Вторжение на территорию России польско-литовских отрядов. Тушинский лагерь самозванца под Москвой. Оборона Троице-Сергиева монастыря. Выборгский договор между Россией и Швецией. Поход войска М.В. Скопина-Шуйского и Я.-П. Делагарди и распад тушинского лагеря. Открытое вступление Речи Посполитой в войну против России. Оборона Смоленска.

Свержение Василия Шуйского и переход власти к «семибоярщине». Договор об избрании на престол польского принца Владислава и вступление польско-литовского гарнизона в Москву. Подъем национально-освободительного движения. Патриарх Гермоген. Московское восстание 1611 г. и сожжение города оккупантами. Первое и второе земские ополчения. Захват Новгорода шведскими войсками. «Совет всея земли». Освобождение Москвы в 1612 г.

**Окончание Смуты.** Земский собор 1613 г. и его роль в укреплении государственности. Избрание на царство Михаила Федоровича Романова. Борьба с казачьими выступлениями против центральной власти. Столбовский мир со Швецией: утрата выхода к Балтийскому морю. Продолжение войны с Речью Посполитой. Поход принца Владислава на Москву. Заключение Деулинского перемирия с Речью Посполитой. Итоги и последствия Смутного времени.

### **Россия в XVII в.**

**Россия при первых Романовых.** Царствование Михаила Федоровича. Восстановление экономического потенциала страны. Продолжение закрепощения крестьян. Земские соборы. Роль патриарха Филарета в управлении государством.

Царь Алексей Михайлович. Укрепление самодержавия. Ослабление роли Боярской думы в управлении государством. Развитие приказного строя. Приказ Тайных дел. Усиление воеводской власти в уездах и постепенная ликвидация земского самоуправления. Затухание деятельности Земских соборов. \*Правительство Б. И. Морозова и И. Д. Милославского: итоги его деятельности. Патриарх Никон, его конфликт с царской властью. Раскол в Церкви. Протопоп Аввакум, формирование религиозной традиции старообрядчества. Царь Федор Алексеевич. Отмена местничества. Налоговая (податная) реформа.

**Экономическое развитие России в XVII в.** Первые мануфактуры. Ярмарки. Укрепление внутренних торговых связей и развитие хозяйственной специализации регионов Российского государства. Торговый и Новоторговый уставы. Торговля с европейскими странами и Востоком.

**Социальная структура российского общества.** Государев двор, служилый город, духовенство, торговые люди, посадское население, стрельцы, служилые иноземцы, казаки, крестьяне, холопы. Русская деревня в XVII в. Городские восстания середины XVII в. Соляной бунт в Москве. Псковско-Новгородское восстание. Соборное уложение 1649 г. Завершение оформления крепостного права и территория его распространения. Денежная

реформа 1654 г. Медный бунт. Побег крестьян на Дон и в Сибирь. Восстание Степана Разина.

**Внешняя политика России в XVII в.** Возобновление дипломатических контактов со странами Европы и Азии после Смуты. Смоленская война. Поляновский мир. Контакты с православным населением Речи Посполитой: противодействие полонизации, распространению католичества. Контакты с Запорожской Сечью. Восстание Богдана Хмельницкого. Переяславская рада. Вхождение земель Войска Запорожского в состав России. Война между Россией и Речью Посполитой 1654–1667 гг. Андрусовское перемирие. Русско-шведская война 1656–1658 гг. и ее результаты. Укрепление южных рубежей. Белгородская засечная черта. Конфликты с Османской империей. «Азовское осадное сидение». «Чигиринская война» и Бахчисарайский мирный договор. Отношения России со странами Западной Европы. Военные столкновения с маньчжурами и империей Цин (Китаем).

**Освоение новых территорий.** Народы России в XVII в. Эпоха Великих географических открытий и русские географические открытия. Плавание Семена Дежнева. Выход к Тихому океану. Походы Ерофея Хабарова и Василия Пояркова и исследование бассейна реки Амур. Освоение Поволжья и Сибири. Калмыцкое ханство. Ясачное налогообложение. Переселение русских на новые земли. Миссионерство и христианизация. Межэтнические отношения. Формирование многонациональной элиты.

### **Культурное пространство XVI–XVII вв.**

Изменения в картине мира человека в XVI–XVII вв. и повседневная жизнь. Жилище и предметы быта. Семья и семейные отношения. Религия и суеверия. Проникновение элементов европейской культуры в быт высших слоев населения страны.

Архитектура. Дворцово-храмовый ансамбль Соборной площади в Москве. Шатровый стиль в архитектуре. Антонио Солари, Алевиз Фрязин, Петрок Малой. Собор Покрова на Рву. Монастырские ансамбли (Кирилло-Белозерский, Соловецкий, Ново-Иерусалимский). Крепости (Китай-город, Смоленский, Астраханский, Ростовский кремль). Федор Конь. Приказ каменных дел. Деревянное зодчество. Изобразительное искусство. Симон Ушаков. Ярославская школа иконописи. Парсунная живопись.

Летописание и начало книгопечатания. Лицевой свод. Домострой. Переписка Ивана Грозного с князем Андреем Курбским. Публицистика Смутного времени. Усиление светского начала в российской культуре. Симеон Полоцкий. Немецкая слобода как проводник европейского культурного влияния. Посадская сатира XVII в.

Развитие образования и научных знаний. Школы при Аптекарском и Посольском приказах. «Синописис» Иннокентия Гизеля – первое учебное пособие по истории.

Наш край в XVI–XVII вв.

**Обобщение**

## **8 КЛАСС**

### **ВСЕОБЩАЯ ИСТОРИЯ. ИСТОРИЯ НОВОГО ВРЕМЕНИ. XVIII в.**

**Введение**

**Век Просвещения**

Истоки европейского Просвещения. Достижения естественных наук и распространение идей рационализма. Английское Просвещение; Дж. Локк и Т. Гоббс. Секуляризация (обмирщение) сознания. Культ Разума. Франция – центр Просвещения. Философские и политические идеи Ф. М. Вольтера, Ш. Л. Монтескье, Ж. Ж. Руссо. «Энциклопедия» (Д. Дидро, Ж. Д’Аламбер). Германское Просвещение. Распространение идей Просвещения в Америке. Влияние просветителей на изменение представлений об отношениях власти и общества. «Союз королей и философов».

**Государства Европы в XVIII в.**

**Монархии в Европе XVIII в.:** абсолютные и парламентские монархии. Просвещенный абсолютизм: правители, идеи, практика. Политика в отношении сословий: старые порядки и новые веяния. Государство и Церковь. Секуляризация церковных земель. Экономическая политика власти. Меркантилизм.

**Великобритания в XVIII в.** Королевская власть и парламент. Тори и виги. Предпосылки промышленного переворота в Англии. Технические изобретения и создание первых машин. Появление фабрик, замена ручного труда машинным. Социальные и экономические последствия промышленного переворота. Условия труда и быта фабричных рабочих. Движения протеста. Луддизм.

**Франция.** Абсолютная монархия: политика сохранения старого порядка. Попытки проведения реформ. Королевская власть и сословия.

**Германские государства, монархия Габсбургов, итальянские земли в XVIII в.** Раздробленность Германии. Возвышение Пруссии. Фридрих II Великий. Габсбургская монархия в XVIII в. Правление Марии Терезии и Иосифа II. Реформы просвещенного абсолютизма. Итальянские государства: политическая раздробленность. Усиление власти Габсбургов над частью итальянских земель.

**Государства Пиренейского полуострова.** Испания: проблемы внутреннего развития, ослабление международных позиций. Реформы в правление Карла III. Попытки проведения реформ в Португалии. Управление колониальными владениями Испании и Португалии в Южной Америке. Недовольство населения колоний политикой метрополий.

### **Британские колонии в Северной Америке: борьба за независимость**

Создание английских колоний на американской земле. Состав европейских переселенцев. Складывание местного самоуправления. Колонисты и индейцы. Южные и северные колонии: особенности экономического развития и социальных отношений. Противоречия между метрополией и колониями. «Бостонское чаепитие». Первый Континентальный конгресс (1774) и начало Войны за независимость. Первые сражения войны. Создание регулярной армии под командованием Дж. Вашингтона. Принятие Декларации независимости (1776). Перелом в войне и ее завершение. Поддержка колонистов со стороны России. Итоги Войны за независимость. Конституция (1787). «Отцы-основатели». Билль о правах (1791). Значение завоевания североамериканскими штатами независимости.

### **Французская революция конца XVIII в.**

Причины революции. Хронологические рамки и основные этапы революции. Начало революции. Декларация прав человека и гражданина. Политические течения и деятели революции (Ж. Ж. Дантон, Ж.-П. Марат). Упразднение монархии и провозглашение республики. Вареннский кризис. Начало войн против европейских монархов. Казнь короля. Вандея. Политическая борьба в годы республики. Конвент и «революционный порядок управления». Комитет общественного спасения. М. Робеспьер. Террор. Отказ от основ «старого мира»: культ разума, борьба против церкви, новый календарь. Термидорианский переворот (27 июля 1794 г.). Учреждение Директории. Наполеон Бонапарт. Государственный переворот 18–19 брюмера (ноябрь 1799 г.). Установление режима консульства. Итоги и значение революции.

### **Европейская культура в XVIII в.**

Развитие науки. Новая картина мира в трудах математиков, физиков, астрономов. Достижения в естественных науках и медицине. Продолжение географических открытий. Распространение образования. Литература XVIII в.: жанры, писатели, великие романы. Художественные стили: классицизм, барокко, рококо. Музыка духовная и светская. Театр: жанры, популярные авторы, произведения. Словесный характер культуры. Повседневная жизнь обитателей городов и деревень.

### **Международные отношения в XVIII в.**



Проблемы европейского баланса сил и дипломатия. Участие России в международных отношениях в XVIII в. Северная война (1700–1721). Династические войны «за наследство». Семилетняя война (1756–1763). Разделы Речи Посполитой. Войны антифранцузских коалиций против революционной Франции. Колониальные захваты европейских держав.

### **Страны Востока в XVIII в.**

Османская империя: от могущества к упадку. Положение населения. Попытки проведения реформ; Селим III. Индия. Ослабление империи Великих Моголов. Борьба европейцев за владения в Индии. Утверждение британского владычества. Китай. Империя Цин в XVIII в.: власть маньчжурских императоров, система управления страной. Внешняя политика империи Цин; отношения с Россией. «Закрытие» Китая для иностранцев. Япония в XVIII в. Сегуны и дайме. Положение сословий. Культура стран Востока в XVIII в.

### **Обобщение**

Историческое и культурное наследие XVIII в.

## **ИСТОРИЯ РОССИИ. РОССИЯ В КОНЦЕ XVII – XVIII в.: ОТ ЦАРСТВА К ИМПЕРИИ**

### **Введение**

### **Россия в эпоху преобразований Петра I**

**Причины и предпосылки преобразований.** Россия и Европа в конце XVII в. Модернизация как жизненно важная национальная задача. Начало царствования Петра I, борьба за власть. Правление царевны Софьи. Стрелецкие бунты. Хованщина. Первые шаги на пути преобразований. Азовские походы. Великое посольство и его значение. Сподвижники Петра I.

**Экономическая политика.** Строительство заводов и мануфактур. Создание базы металлургической индустрии на Урале. Оружейные заводы и корабельные верфи. Роль государства в создании промышленности. Преобладание крепостного и подневольного труда. Принципы меркантилизма и протекционизма. Таможенный тариф 1724 г. Введение подушной подати.

**Социальная политика.** Консолидация дворянского сословия, повышение его роли в управлении страной. Указ о единонаследии и Табель о рангах. Противоречия в политике по отношению к купечеству и городским сословиям: расширение их прав в местном управлении и усиление налогового гнета. Положение крестьян. Переписи населения (ревизии).

**Реформы управления.** Реформы местного управления (бурмистры и Ратуша), городская и областная (губернская) реформы. Сенат, коллегии,

органы надзора и суда. Усиление централизации и бюрократизации управления. Генеральный регламент. Санкт-Петербург – новая столица.

Первые гвардейские полки. Создание регулярной армии, военного флота. Рекрутские наборы.

**Церковная реформа.** Упразднение патриаршества, учреждение Синода. Положение инославных конфессий.

**Оппозиция реформам Петра I.** Социальные движения в первой четверти XVIII в. Восстания в Астрахани, Башкирии, на Дону. Дело царевича Алексея.

**Внешняя политика.** Северная война. Причины и цели войны. Неудачи в начале войны и их преодоление. Битва при д. Лесной и победа под Полтавой. Прутский поход. Борьба за гегемонию на Балтике. Сражения у м. Гангут и о. Гренгам. Ништадтский мир и его последствия. Закрепление России на берегах Балтики. Провозглашение России империей. Каспийский поход Петра I.

**Преобразования Петра I в области культуры.** Доминирование светского начала в культурной политике. Влияние культуры стран зарубежной Европы. Привлечение иностранных специалистов. Введение нового летоисчисления, гражданского шрифта и гражданской печати. Первая газета «Ведомости». Создание сети школ и специальных учебных заведений. Развитие науки. Открытие Академии наук в Петербурге. Кунсткамера. Светская живопись, портрет петровской эпохи. Скульптура и архитектура. Памятники раннего барокко.

Повседневная жизнь и быт правящей элиты и основной массы населения. Перемены в образе жизни российского дворянства. «Юности честное зерцало». Новые формы общения в дворянской среде. Ассамблеи, балы, светские государственные праздники. Европейский стиль в одежде, развлечениях, питании. Изменения в положении женщин.

Итоги, последствия и значение петровских преобразований. Образ Петра I в русской культуре.

### **Россия после Петра I. Дворцовые перевороты**

Причины нестабильности политического строя. Дворцовые перевороты. Фаворитизм. Создание Верховного тайного совета. Крушение политической карьеры А. Д. Меншикова. Кондиции «верховников» и приход к власти Анны Иоанновны. Кабинет министров. Роль Э. Бирона, А. И. Остермана, А. П. Волынского, Б. Х. Миниха в управлении и политической жизни страны.

Укрепление границ империи на восточной и юго-восточной окраинах. Переход Младшего жуза под суверенитет Российской империи. Война с Османской империей.

**Россия при Елизавете Петровне.** Экономическая и финансовая политика. Деятельность П. И. Шувалова. Создание Дворянского и Купеческого банков. Усиление роли косвенных налогов. Ликвидация внутренних таможен. Распространение монополий в промышленности и внешней торговле. Основание Московского университета. М. В. Ломоносов и И. И. Шувалов. Россия в международных конфликтах 1740–1750-х гг. Участие в Семилетней войне.

**Петр III.** Манифест о вольности дворянства. Причины переворота 28 июня 1762 г.

**Россия в 1760–1790-х гг.**

**Правление Екатерины II и Павла I**

**Внутренняя политика Екатерины II.** Личность императрицы. Идеи Просвещения. «Просвещенный абсолютизм», его особенности в России. Секуляризация церковных земель. Деятельность Уложенной комиссии. Экономическая и финансовая политика правительства. Начало выпуска ассигнаций. Отмена монополий, умеренность таможенной политики. Вольное экономическое общество. Губернская реформа. Жалованные грамоты дворянству и городам. Положение сословий. Дворянство – «первенствующее сословие» империи. Привлечение представителей сословий к местному управлению. Создание дворянских обществ в губерниях и уездах. Расширение привилегий гильдейского купечества в налоговой сфере и городском управлении.

Национальная политика и народы России в XVIII в. Унификация управления на окраинах империи. Ликвидация гетманства на Левобережной Украине и Войска Запорожского. Формирование Кубанского казачества. Активизация деятельности по привлечению иностранцев в Россию. Расселение колонистов в Новороссии, Поволжье, других регионах. Укрепление веротерпимости по отношению к неправославным и нехристианским конфессиям. Политика по отношению к исламу. Башкирские восстания. Формирование черты оседлости.

**Экономическое развитие России во второй половине XVIII в.** Крестьяне: крепостные, государственные, монастырские. Условия жизни крепостной деревни. Права помещика по отношению к своим крепостным. Барщинное и оброчное хозяйство. Дворовые люди. Роль крепостного строя в экономике страны.

Промышленность в городе и деревне. Роль государства, купечества, помещиков в развитии промышленности. Крепостной и вольнонаемный труд. Привлечение крепостных оброчных крестьян к работе на мануфактурах. Развитие крестьянских промыслов. Рост текстильной промышленности:

распространение производства хлопчатобумажных тканей. Начало известных предпринимательских династий: Морозовы, Рябушинские, Гарелины, Прохоровы, Демидовы и др.

Внутренняя и внешняя торговля. Торговые пути внутри страны. Водно-транспортные системы: Вышневолоцкая, Тихвинская, Мариинская и др. Ярмарки и их роль во внутренней торговле. Макарьевская, Ирбитская, Свенская, Коренная ярмарки. Ярмарки Малороссии. Партнеры России во внешней торговле в Европе и в мире. Обеспечение активного внешнеторгового баланса.

**Обострение социальных противоречий.** Чумной бунт в Москве. Восстание под предводительством Емельяна Пугачева. Антидворянский и антикрепостнический характер движения. Роль казачества, народов Урала и Поволжья в восстании. Влияние восстания на внутреннюю политику и развитие общественной мысли.

**Внешняя политика России второй половины XVIII в., ее основные задачи.** Н. И. Панин и А. А. Безбородко. Борьба России за выход к Черному морю. Войны с Османской империей. П. А. Румянцев, А. В. Суворов, Ф. Ф. Ушаков, победы российских войск под их руководством. Присоединение Крыма и Северного Причерноморья. Организация управления Новороссией. Строительство новых городов и портов. Основание Пятигорска, Севастополя, Одессы, Херсона. Г. А. Потемкин. Путешествие Екатерины II на юг в 1787 г.

Участие России в разделах Речи Посполитой. Политика России в Польше до начала 1770-х гг.: стремление к усилению российского влияния в условиях сохранения польского государства. Участие России в разделах Польши вместе с империей Габсбургов и Пруссией. Первый, второй и третий разделы. Борьба поляков за национальную независимость. Восстание под предводительством Т. Костюшко.

**Россия при Павле I.** Личность Павла I и ее влияние на политику страны. Основные принципы внутренней политики. Ограничение дворянских привилегий. Укрепление абсолютизма через отказ от принципов «просвещенного абсолютизма» и усиление бюрократического и полицейского характера государства и личной власти императора. Акт о престолонаследии и Манифест о «трехдневной барщине». Политика по отношению к дворянству, взаимоотношения со столичной знатью. Меры в области внешней политики. Причины дворцового переворота 11 марта 1801 г.

Участие России в борьбе с революционной Францией. Итальянский и Швейцарский походы А. В. Суворова. Действия эскадры Ф. Ф. Ушакова в Средиземном море.

## **Культурное пространство Российской империи в XVIII в.**

Идеи Просвещения в российской общественной мысли, публицистике и литературе. Литература народов России в XVIII в. Первые журналы. Общественные идеи в произведениях А. П. Сумарокова, Г. Р. Державина, Д. И. Фонвизина. Н. И. Новиков, материалы о положении крепостных крестьян в его журналах. А. Н. Радищев и его «Путешествие из Петербурга в Москву».

Русская культура и культура народов России в XVIII в. Развитие новой светской культуры после преобразований Петра I. Укрепление взаимосвязей с культурой стран зарубежной Европы. Масонство в России. Распространение в России основных стилей и жанров европейской художественной культуры (барокко, классицизм, рококо). Вклад в развитие русской культуры ученых, художников, мастеров, прибывших из-за рубежа. Усиление внимания к жизни и культуре русского народа и историческому прошлому России к концу столетия.

Культура и быт российских сословий. Дворянство: жизнь и быт дворянской усадьбы. Духовенство. Купечество. Крестьянство.

Российская наука в XVIII в. Академия наук в Петербурге. Изучение страны – главная задача российской науки. Географические экспедиции. Вторая Камчатская экспедиция. Освоение Аляски и Северо-Западного побережья Америки. Российско-американская компания. Исследования в области отечественной истории. Изучение российской словесности и развитие русского литературного языка. Российская академия. Е. Р. Дашкова. М. В. Ломоносов и его роль в становлении российской науки и образования.

Образование в России в XVIII в. Основные педагогические идеи. Воспитание «новой породы» людей. Основание воспитательных домов в Санкт-Петербурге и Москве, Института благородных девиц в Смольном монастыре. Сословные учебные заведения для юношества из дворянства. Московский университет – первый российский университет.

Русская архитектура XVIII в. Строительство Петербурга, формирование его городского плана. Регулярный характер застройки Петербурга и других городов. Барокко в архитектуре Москвы и Петербурга. Переход к классицизму, создание архитектурных ансамблей в стиле классицизма в обеих столицах. В. И. Баженов, М. Ф. Казаков, Ф. Ф. Растрелли.

Изобразительное искусство в России, его выдающиеся мастера и произведения. Академия художеств в Петербурге. Расцвет жанра парадного портрета в середине XVIII в. Новые веяния в изобразительном искусстве в конце столетия.

## **Наш край в XVIII в.**

### **Обобщение**

## 9 КЛАСС

### **ВСЕОБЩАЯ ИСТОРИЯ. ИСТОРИЯ НОВОГО ВРЕМЕНИ. XIX – НАЧАЛО XX в.**

#### **Введение**

#### **Европа в начале XIX в.**

Провозглашение империи Наполеона I во Франции. Реформы. Законодательство. Наполеоновские войны. Антинаполеоновские коалиции. Политика Наполеона в завоеванных странах. Отношение населения к завоевателям: сопротивление, сотрудничество. Поход армии Наполеона в Россию и крушение Французской империи. Венский конгресс: цели, главные участники, решения. Создание Священного союза.

#### **Развитие индустриального общества в первой половине XIX в.: экономика, социальные отношения, политические процессы**

Промышленный переворот, его особенности в странах Европы и США. Изменения в социальной структуре общества. Распространение социалистических идей; социалисты-утописты. Выступления рабочих. Социальные и национальные движения в странах Европы. Оформление консервативных, либеральных, радикальных политических течений и партий.

#### **Политическое развитие европейских стран в 1815–1840-е гг.**

Франция: Реставрация, Июльская монархия, Вторая республика. Великобритания: борьба за парламентскую реформу; чартизм. Нарастание освободительных движений. Освобождение Греции. Европейские революции 1830 г. и 1848–1849 гг. Возникновение и распространение марксизма.

#### **Страны Европы и Северной Америки в середине XIX – начале XX в.**

**Великобритания** в Викторианскую эпоху. «Мастерская мира». Рабочее движение. Политические и социальные реформы. Британская колониальная империя; доминионы.

**Франция.** Империя Наполеона III: внутренняя и внешняя политика. Активизация колониальной экспансии. Франко-германская война 1870–1871 гг. Парижская коммуна.

**Италия.** Подъем борьбы за независимость итальянских земель. К. Кавур, Дж. Гарибальди. Образование единого государства. Король Виктор Эммануил II.

**Германия.** Движение за объединение германских государств. О. Бисмарк. Северогерманский союз. Провозглашение Германской империи. Социальная политика. Включение империи в систему внешнеполитических союзов и колониальные захваты.

**Страны Центральной и Юго-Восточной Европы во второй половине XIX – начале XX в.** Габсбургская империя: экономическое и политическое развитие, положение народов, национальные движения. Провозглашение дуалистической Австро-Венгерской монархии (1867). Югославянские народы: борьба за освобождение от османского господства. Русско-турецкая война 1877–1878 гг., ее итоги.

**Соединенные Штаты Америки.** Север и Юг: экономика, социальные отношения, политическая жизнь. Проблема рабства; аболиционизм. Гражданская война (1861–1865): причины, участники, итоги. А. Линкольн. Восстановление Юга. Промышленный рост в конце XIX в.

Экономическое и социально-политическое развитие стран Европы и США в конце XIX – начале XX в.

Завершение промышленного переворота. Вторая промышленная революция. Индустриализация. Монополистический капитализм. Технический прогресс в промышленности и сельском хозяйстве. Развитие транспорта и средств связи. Миграция из Старого в Новый Свет. Положение основных социальных групп. Рабочее движение и профсоюзы. Образование социалистических партий.

#### **Страны Латинской Америки в XIX – начале XX в.**

Политика метрополий в латиноамериканских владениях. Колониальное общество. Освободительная борьба: задачи, участники, формы выступлений. Ф. Д. Туссен-Лувертюр, С. Боливар. Провозглашение независимых государств. Влияние США на страны Латинской Америки. Традиционные отношения; латифундизм. Проблемы модернизации. Мексиканская революция 1910–1917 гг.: участники, итоги, значение.

#### **Страны Азии в XIX – начале XX в.**

**Япония.** Внутренняя и внешняя политика сегуната Токугава. «Открытие Японии». Реставрация Мэйдзи. Введение конституции. Модернизация в экономике и социальных отношениях. Переход к политике завоеваний.

**Китай.** Империя Цин. «Опиумные войны». Восстание тайпинов. «Открытие» Китая. Политика «самоусиления». Восстание «ихэтуаней». Революция 1911–1913 гг. Сунь Ятсен.

**Османская империя.** Традиционные устои и попытки проведения реформ. Политика Танзимата. Принятие конституции. Младотурецкая революция 1908–1909 гг.

Революция 1905–1911 г. в Иране.

**Индия.** Колониальный режим. Индийское национальное движение. Восстание сипаев (1857–1859). Объявление Индии владением британской

короны. Политическое развитие Индии во второй половине XIX в. Создание Индийского национального конгресса. Б. Тилак, М.К. Ганди.

### **Народы Африки в XIX – начале XX в.**

Завершение колониального раздела мира. Колониальные порядки и традиционные общественные отношения в странах Африки. Выступления против колонизаторов. Англо-бурская война.

### **Развитие культуры в XIX – начале XX в.**

Научные открытия и технические изобретения в XIX – начале XX в. Революция в физике. Достижения естествознания и медицины. Развитие философии, психологии и социологии. Распространение образования. Технический прогресс и изменения в условиях труда и повседневной жизни людей. Художественная культура XIX – начала XX в. Эволюция стилей в литературе, живописи: классицизм, романтизм, реализм. Импрессионизм. Модернизм. Смена стилей в архитектуре. Музыкальное и театральное искусство. Рождение кинематографа. Деятели культуры: жизнь и творчество.

### **Международные отношения в XIX – начале XX в.**

Венская система международных отношений. Внешнеполитические интересы великих держав и политика союзов в Европе. Восточный вопрос. Колониальные захваты и колониальные империи. Старые и новые лидеры индустриального мира. Активизация борьбы за передел мира. Формирование военно-политических блоков великих держав. Первая Гаагская мирная конференция (1899). Международные конфликты и войны в конце XIX – начале XX в. (испано-американская война, русско-японская война, боснийский кризис). Балканские войны.

**Обобщение (1 ч).** Историческое и культурное наследие XIX в.

## **ИСТОРИЯ РОССИИ. РОССИЙСКАЯ ИМПЕРИЯ В XIX – НАЧАЛЕ XX В.**

### **Введение**

#### **Александровская эпоха: государственный либерализм**

Проекты либеральных реформ Александра I. Внешние и внутренние факторы. Негласный комитет. Реформы государственного управления. М. М. Сперанский.

Внешняя политика России. Война России с Францией 1805–1807 гг. Тильзитский мир. Война со Швецией 1808–1809 г. и присоединение Финляндии. Война с Турцией и Бухарестский мир 1812 г. Отечественная война 1812 г. – важнейшее событие российской и мировой истории XIX в. Венский конгресс и его решения. Священный союз. Возрастающие роли России в европейской политике после победы над Наполеоном и Венского конгресса.



Либеральные и охранительные тенденции во внутренней политике. Польская конституция 1815 г. Военные поселения. Дворянская оппозиция самодержавию. Тайные организации: Союз спасения, Союз благоденствия, Северное и Южное общества. Восстание декабристов 14 декабря 1825 г.

### **Николаевское самодержавие: государственный консерватизм**

Реформаторские и консервативные тенденции в политике Николая I. Экономическая политика в условиях политического консерватизма. Государственная регламентация общественной жизни: централизация управления, политическая полиция, кодификация законов, цензура, попечительство об образовании. Крестьянский вопрос. Реформа государственных крестьян П. Д. Киселева 1837–1841 гг. Официальная идеология: «православие, самодержавие, народность». Формирование профессиональной бюрократии.

Расширение империи: русско-иранская и русско-турецкая войны. Россия и Западная Европа: особенности взаимного восприятия. «Священный союз». Россия и революции в Европе. Восточный вопрос. Распад Венской системы. Крымская война. Героическая оборона Севастополя. Парижский мир 1856 г.

Сословная структура российского общества. Крепостное хозяйство. Помещик и крестьянин, конфликты и сотрудничество. Промышленный переворот и его особенности в России. Начало железнодорожного строительства. Москва и Петербург: спор двух столиц. Города как административные, торговые и промышленные центры. Городское самоуправление.

Общественная жизнь в 1830–1850-е гг. Роль литературы, печати, университетов в формировании независимого общественного мнения. Общественная мысль: официальная идеология, славянофилы и западники, зарождение социалистической мысли. Складывание теории русского социализма. А. И. Герцен. Влияние немецкой философии и французского социализма на русскую общественную мысль. Россия и Европа как центральный пункт общественных дебатов.

### **Культурное пространство империи в первой половине XIX в.**

Национальные корни отечественной культуры и западные влияния. Государственная политика в области культуры. Основные стили в художественной культуре: романтизм, классицизм, реализм. Ампи́р как стиль империи. Культ гражданственности. Золотой век русской литературы. Формирование русской музыкальной школы. Театр, живопись, архитектура. Развитие науки и техники. Географические экспедиции. Открытие Антарктиды. Деятельность Русского географического общества. Школы и университеты. Народная культура. Культура повседневности: обретение

комфорта. Жизнь в городе и в усадьбе. Российская культура как часть европейской культуры.

### **Народы России в первой половине XIX в.**

Многообразие культур и религий Российской империи. Православная церковь и основные конфессии (католичество, протестантство, ислам, иудаизм, буддизм). Конфликты и сотрудничество между народами. Особенности административного управления на окраинах империи. Царство Польское. Польское восстание 1830–1831 гг. Присоединение Грузии и Закавказья. Кавказская война. Движение Шамиля.

### **Социальная и правовая модернизация страны при Александре II**

Реформы 1860–1870-х гг. – движение к правовому государству и гражданскому обществу. Крестьянская реформа 1861 г. и ее последствия. Крестьянская община. Земская и городская реформы. Становление общественного самоуправления. Судебная реформа и развитие правового сознания. Военные реформы. Утверждение начал сословности в правовом строе страны. Конституционный вопрос.

Многовекторность внешней политики империи. Завершение Кавказской войны. Присоединение Средней Азии. Россия и Балканы. Русско-турецкая война 1877–1878 гг. Россия на Дальнем Востоке.

### **Россия в 1880–1890-х гг.**

«Народное самодержавие» Александра III. Идеология самобытного развития России. Государственный национализм. Реформы и «контрреформы». Политика консервативной стабилизации. Ограничение общественной самодеятельности. Местное самоуправление и самодержавие. Независимость суда. Права университетов и власть попечителей. Печать и цензура. Экономическая модернизация через государственное вмешательство в экономику. Форсированное развитие промышленности. Финансовая политика. Консервация аграрных отношений.

Пространство империи. Основные сферы и направления внешнеполитических интересов. Упрочение статуса великой державы. Освоение государственной территории.

Сельское хозяйство и промышленность. Пореформенная деревня: традиции и новации. Общинное землевладение и крестьянское хозяйство. Взаимозависимость помещичьего и крестьянского хозяйств. Помещичье «оскудение». Социальные типы крестьян и помещиков. Дворяне-предприниматели.

Индустриализация и урбанизация. Железные дороги и их роль в экономической и социальной модернизации. Миграции сельского населения

в города. Рабочий вопрос и его особенности в России. Государственные, общественные и частнопредпринимательские способы его решения.

### **Культурное пространство империи во второй половине XIX в.**

Культура и быт народов России во второй половине XIX в. Развитие городской культуры. Технический прогресс и перемены в повседневной жизни. Развитие транспорта, связи. Рост образования и распространение грамотности. Появление массовой печати. Роль печатного слова в формировании общественного мнения. Народная, элитарная и массовая культура. Российская культура XIX в. как часть мировой культуры. Становление национальной научной школы и ее вклад в мировое научное знание. Достижения российской науки. Общественная значимость художественной культуры. Литература, живопись, музыка, театр. Архитектура и градостроительство.

### **Этнокультурный облик империи**

Основные регионы и народы Российской империи и их роль в жизни страны. Правовое положение различных этносов и конфессий. Процессы национального и религиозного возрождения у народов Российской империи. Национальные движения народов России. Взаимодействие национальных культур и народов. Национальная политика самодержавия. Укрепление автономии Финляндии. Польское восстание 1863 г. Прибалтика. Еврейский вопрос. Поволжье. Северный Кавказ и Закавказье. Север, Сибирь, Дальний Восток. Средняя Азия. Миссии Русской православной церкви и ее знаменитые миссионеры.

### **Формирование гражданского общества и основные направления общественных движений**

Общественная жизнь в 1860–1890-х гг. Рост общественной самодеятельности. Расширение публичной сферы (общественное самоуправление, печать, образование, суд). Феномен интеллигенции. Общественные организации. Благотворительность. Студенческое движение. Рабочее движение. Женское движение.

Идейные течения и общественное движение. Влияние позитивизма, дарвинизма, марксизма и других направлений европейской общественной мысли. Консервативная мысль. Национализм. Либерализм и его особенности в России. Русский социализм. Русский анархизм. Формы политической оппозиции: земское движение, революционное подполье и эмиграция. Народничество и его эволюция. Народнические кружки: идеология и практика. Большое общество пропаганды. «Хождение в народ». «Земля и воля» и ее раскол. «Черный передел» и «Народная воля». Политический терроризм. Распространение марксизма и формирование социал-демократии.

Группа «Освобождение труда». «Союз борьбы за освобождение рабочего класса». I съезд РСДРП.

### **Россия на пороге XX в.**

На пороге нового века: динамика и противоречия развития. Экономический рост. Промышленное развитие. Новая география экономики. Урбанизация и облик городов. Отечественный и иностранный капитал, его роль в индустриализации страны. Россия – мировой экспортер хлеба. Аграрный вопрос. Демография, социальная стратификация. Разложение сословных структур. Формирование новых социальных страт. Буржуазия. Рабочие: социальная характеристика и борьба за права. Средние городские слои. Типы сельского землевладения и хозяйства. Помещики и крестьяне. Положение женщины в обществе. Церковь в условиях кризиса имперской идеологии. Распространение светской этики и культуры.

Имперский центр и регионы. Национальная политика, этнические элиты и национально-культурные движения.

Россия в системе международных отношений. Политика на Дальнем Востоке. Русско-японская война 1904–1905 гг. Оборона Порт-Артура. Цусимское сражение.

Первая российская революция 1905–1907 гг. Начало парламентаризма в России. Николай II и его окружение. Деятельность В. К. Плеве на посту министра внутренних дел. Оппозиционное либеральное движение. «Союз освобождения». Банкетная кампания.

Предпосылки Первой российской революции. Формы социальных протестов. Деятельность профессиональных революционеров. Политический терроризм.

«Кровавое воскресенье» 9 января 1905 г. Выступления рабочих, крестьян, средних городских слоев, солдат и матросов. Всероссийская октябрьская политическая стачка. Манифест 17 октября 1905 г. Формирование многопартийной системы. Политические партии, массовые движения и их лидеры. Неонароднические партии и организации (социалисты-революционеры). Социал-демократия: большевики и меньшевики. Либеральные партии (кадеты, октябристы). Национальные партии. Правомонархические партии в борьбе с революцией. Советы и профсоюзы. Декабрьское 1905 г. вооруженное восстание в Москве. Особенности революционных выступлений в 1906–1907 гг.

Избирательный закон 11 декабря 1905 г. Избирательная кампания в I Государственную думу. Основные государственные законы 23 апреля 1906 г. Деятельность I и II Государственной думы: итоги и уроки.

Общество и власть после революции. Уроки революции: политическая стабилизация и социальные преобразования. П. А. Столыпин: программа системных реформ, масштаб и результаты. Незавершенность преобразований и нарастание социальных противоречий. III и IV Государственная дума. Идеино-политический спектр. Общественный и социальный подъем.

Обострение международной обстановки. Блоковая система и участие в ней России. Россия в преддверии мировой катастрофы.

Серебряный век российской культуры. Новые явления в художественной литературе и искусстве. Мировоззренческие ценности и стиль жизни. Литература начала XX в. Живопись. «Мир искусства». Архитектура. Скульптура. Драматический театр: традиции и новаторство. Музыка. «Русские сезоны» в Париже. Зарождение российского кинематографа.

Развитие народного просвещения: попытка преодоления разрыва между образованным обществом и народом. Открытия российских ученых. Достижения гуманитарных наук. Формирование русской философской школы. Вклад России начала XX в. в мировую культуру.

Наш край в XIX – начале XX в.

Обобщение.

## **ВВЕДЕНИЕ В НОВЕЙШУЮ ИСТОРИЮ РОССИИ**

### **Введение**

Преемственность всех этапов отечественной истории. Период Новейшей истории страны (с 1914 г. по настоящее время). Важнейшие события, процессы XX — начала XXI в.

Российская революция 1917-1922 гг.

Российская империя накануне Февральской революции 1917 г.: общенациональный кризис.

Февральское восстание в Петрограде. Отречение Николая II. Падение монархии. Временное правительство и Советы, их руководители. Демократизация жизни страны. Тяготы войны и обострение внутривластного кризиса. Угроза территориального распада страны.

Цели и лозунги большевиков. В. И. Ленин как политический деятель. Вооружённое восстание в Петрограде 25 октября (7 ноября) 1917 г. Свержение Временного правительства и взятие власти большевиками. Советское правительство (Совет народных комиссаров) и первые преобразования большевиков. Образование РККА. Советская национальная политика. Образование РСФСР как добровольного союза народов России.

Гражданская война как национальная трагедия. Военная интервенция. Политика белых правительств А. В. Колчака, А. И. Деникина и П. Н. Врангеля.

Переход страны к мирной жизни. Образование СССР.

Революционные события в России глазами соотечественников и мира. Русское зарубежье.

Влияние революционных событий на общемировые процессы XX в., историю народов России.

### **Великая Отечественная война (1941—1945 гг.)**

План «Барбаросса» и цели гитлеровской Германии в войне с СССР. Нападение на СССР 22 июня 1941 г. Причины отступления Красной Армии в первые месяцы войны. «Всё для фронта! Все для победы!»: мобилизация сил на отпор врагу и перестройка экономики на военный лад.

Битва за Москву. Парад 7 ноября 1941 г. на Красной площади. Срыв германских планов молниеносной войны.

Блокада Ленинграда. Дорога жизни. Значение героического сопротивления Ленинграда.

Гитлеровский план «Ост». Преступления нацистов и их пособников на территории СССР. Разграбление и уничтожение культурных ценностей. Холокост. Гитлеровские лагеря уничтожения (лагеря смерти).

Коренной перелом в ходе Великой Отечественной войны. Сталинградская битва. Битва на Курской дуге.

Прорыв и снятие блокады Ленинграда. Битва за Днепр.

Массовый героизм советских людей, представителей всех народов СССР, на фронте и в тылу. Организация борьбы в тылу врага: партизанское движение и подпольщики. Юные герои фронта и тыла. Патриотическое служение представителей религиозных конфессий. Вклад деятелей культуры, учёных и конструкторов в общенародную борьбу с врагом.

Освобождение оккупированной территории СССР. Белорусская наступательная операция (операция «Багратион») Красной Армии.

СССР и союзники. Ленд-лиз. Высадка союзников в Нормандии и открытие Второго фронта. Освободительная миссия Красной Армии в Европе. Битва за Берлин. Безоговорочная капитуляция Германии и окончание Великой Отечественной войны.

Разгром милитаристской Японии. 3 сентября — окончание Второй мировой войны.

Источники Победы советского народа. Выдающиеся полководцы Великой Отечественной войны. Решающая роль СССР в победе антигитлеровской коалиции. Людские и материальные потери СССР.

Всемирно-историческое значение Победы СССР в Великой Отечественной войне

Окончание Второй мировой войны. Осуждение главных военных преступников и их пособников (Нюрнбергский, Токийский и Хабаровский процессы).

Попытки искажения истории Второй мировой войны и роли советского народа в победе над гитлеровской Германией и её союзниками. Конституция РФ о защите исторической правды.

Города-герои. Дни воинской славы и памятные даты в России. Указы Президента Российской Федерации об утверждении почётных званий «Города воинской славы», «Города трудовой доблести», а также других мерах, направленных на увековечивание памяти о Великой Победе.

9 мая 1945 г. — День Победы советского народа в Великой Отечественной войне 1941–1945 гг. Парад на Красной площади и праздничные шествия в честь Дня Победы. Акции «Георгиевская ленточка» и «Бескозырка», марш «Бессмертный полк» в России и за рубежом. Ответственность за искажение истории Второй мировой войны.

#### **Распад СССР. Становление новой России (1992—1999 гг.)**

Нарастание кризисных явлений в СССР. М.С. Горбачёв. Межнациональные конфликты. «Парад суверенитетов». Принятие Декларации о государственном суверенитете РСФСР.

Референдум о сохранении СССР и введении поста Президента РСФСР. Избрание Б.Н. Ельцина Президентом РСФСР.

Объявление государственной независимости союзными республиками. Юридическое оформление распада СССР и создание Содружества Независимых Государств (Беловежское соглашение). Россия как преемник СССР на международной арене.

Распад СССР и его последствия для России и мира.

Становление Российской Федерации как суверенного государства (1991—1993 гг.). Референдум по проекту Конституции России. Принятие Конституции Российской Федерации 1993 г. и её значение.

Сложные 1990-е гг. Трудности и просчёты экономических преобразований в стране. Совершенствование новой российской государственности. Угроза государственному единству.

Россия на постсоветском пространстве. СНГ и Союзное государство. Значение сохранения Россией статуса ядерной державы.

Добровольная отставка Б. Н. Ельцина.

**Возрождение страны с 2000-х гг.**

**Российская Федерация в начале XXI века: на пути восстановления и укрепления страны.** Вступление в должность Президента РФ В. В. Путина. Восстановление единого правового пространства страны. Экономическая интеграция на постсоветском пространстве. Борьба с терроризмом. Укрепление Вооружённых Сил РФ. Приоритетные национальные проекты.

Восстановление лидирующих позиций России в международных отношениях. Отношения с США и Евросоюзом.

**Воссоединение Крыма с Россией.** Крым в составе Российского государства в XX. Крым в 1991—2014 г. Государственный переворот в Киеве в феврале 2014 г. Декларация о независимости Автономной Республики Крым и города Севастополя (11 марта 2014 г.). Подписание Договора между Российской Федерацией и Республикой Крым о принятии в Российскую Федерацию Республики Крым и образовании в составе РФ новых субъектов. Федеральный конституционный закон от 21 марта 2014 г. о принятии в Российскую Федерацию Республики Крым и образовании в составе Российской Федерации новых субъектов - Республики Крым и города федерального значения Севастополя.

Воссоединение Крыма с Россией, его значение и международные последствия.

**Российская Федерация на современном этапе.** «Человеческий капитал», «Комфортная среда для жизни», «Экономический рост» — основные направления национальных проектов 2019—2024 гг. Разработка семейной политики. Пропаганда спорта и здорового образа жизни. Россия в борьбе с короновирусной пандемией. Реализация крупных экономических проектов (строительство Крымского моста, трубопроводов «Сила Сибири», «Северный поток» и др.). Поддержка одарённых детей в России (образовательный центр «Сириус» и др.).

Общероссийское голосование по поправкам к Конституции России (2020 г.).

Признание Россией ДНР и ЛНР (2022 г.)

Значение исторических традиций и культурного наследия для современной России. Воссоздание Российского исторического общества (РИО) и Российского военно-исторического общества (РВИО). Исторические парки «Россия — Моя история». Военно-патриотический парк культуры и отдыха Вооружённых Сил Российской Федерации «Патриот». Мемориальный парк Победы на Поклонной горе и Ржевский мемориал Советскому Солдату. Всероссийский проект «Без срока давности». Новые информационные ресурсы о Великой Победе.



## **Итоговое повторение**

История родного края в годы революций и Гражданской войны.

Наши земляки — герои Великой Отечественной войны (1941—1945 гг.).

Наш регион в конце XX — начале XXI вв.

Трудовые достижения родного края.

## **ПЛАНИРУЕМЫЕ РЕЗУЛЬТАТЫ**

Изучение истории на уровне основного общего образования направлено на достижение обучающимися личностных, метапредметных и предметных результатов освоения учебного предмета.

## **ЛИЧНОСТНЫЕ РЕЗУЛЬТАТЫ**

К важнейшим **личностным результатам** изучения истории в основной общеобразовательной школе в соответствии с требованиями ФГОС ООО (2021) относятся следующие убеждения и качества:

в сфере патриотического воспитания: осознание российской гражданской идентичности в поликультурном и многоконфессиональном обществе, проявление интереса к познанию родного языка, истории, культуры Российской Федерации, своего края, народов России; ценностное отношение к достижениям своей Родины – России, к науке, искусству, спорту, технологиям, боевым подвигам и трудовым достижениям народа; уважение к символам России, государственным праздникам, историческому и природному наследию и памятникам, традициям разных народов, проживающих в родной стране;

в сфере гражданского воспитания: осмысление исторической традиции и примеров гражданского служения Отечеству; готовность к выполнению обязанностей гражданина и реализации его прав; уважение прав, свобод и законных интересов других людей; активное участие в жизни семьи, образовательной организации, местного сообщества, родного края, страны; неприятие любых форм экстремизма, дискриминации; неприятие действий, наносящих ущерб социальной и природной среде;

в духовно-нравственной сфере: представление о традиционных духовно-нравственных ценностях народов России; ориентация на моральные ценности и нормы современного российского общества в ситуациях нравственного выбора; готовность оценивать свое поведение и поступки, а также поведение и поступки других людей с позиции нравственных и правовых норм с учетом осознания последствий поступков; активное неприятие асоциальных поступков;

в понимании ценности научного познания: осмысление значения истории как знания о развитии человека и общества, о социальном, культурном и нравственном опыте предшествующих поколений; овладение навыками познания и оценки событий прошлого с позиций историзма; формирование и сохранение интереса к истории как важной составляющей современного общественного сознания;

в сфере эстетического воспитания: представление о культурном многообразии своей страны и мира; осознание важности культуры как

воплощения ценностей общества и средства коммуникации; понимание ценности отечественного и мирового искусства, роли этнических культурных традиций и народного творчества; уважение к культуре своего и других народов;

в формировании ценностного отношения к жизни и здоровью: осознание ценности жизни и необходимости ее сохранения (в том числе – на основе примеров из истории); представление об идеалах гармоничного физического и духовного развития человека в исторических обществах (в античном мире, эпоху Возрождения) и в современную эпоху;

в сфере трудового воспитания: понимание на основе знания истории значения трудовой деятельности людей как источника развития человека и общества; представление о разнообразии существовавших в прошлом и современных профессий; уважение к труду и результатам трудовой деятельности человека; определение сферы профессионально-ориентированных интересов, построение индивидуальной траектории образования и жизненных планов;

в сфере экологического воспитания: осмысление исторического опыта взаимодействия людей с природной средой; осознание глобального характера экологических проблем современного мира и необходимости защиты окружающей среды; активное неприятие действий, приносящих вред окружающей среде; готовность к участию в практической деятельности экологической направленности.

в сфере адаптации к меняющимся условиям социальной и природной среды: представления об изменениях природной и социальной среды в истории, об опыте адаптации людей к новым жизненным условиям, о значении совместной деятельности для конструктивного ответа на природные и социальные вызовы.

## **МЕТАПРЕДМЕТНЫЕ РЕЗУЛЬТАТЫ**

**Метапредметные результаты** изучения истории в основной школе выражаются в следующих качествах и действиях.

В сфере универсальных учебных познавательных действий:

владение базовыми логическими действиями: систематизировать и обобщать исторические факты (в форме таблиц, схем); выявлять характерные признаки исторических явлений; раскрывать причинно-следственные связи событий; сравнивать события, ситуации, выявляя общие черты и различия; формулировать и обосновывать выводы;

владение базовыми исследовательскими действиями: определять познавательную задачу; намечать путь ее решения и осуществлять подбор исторического материала, объекта; систематизировать и анализировать

исторические факты, осуществлять реконструкцию исторических событий; соотносить полученный результат с имеющимся знанием; определять новизну и обоснованность полученного результата; представлять результаты своей деятельности в различных формах (сообщение, эссе, презентация, реферат, учебный проект и др.);

работа с информацией: осуществлять анализ учебной и внеучебной исторической информации (учебник, тексты исторических источников, научно-популярная литература, интернет-ресурсы и др.) – извлекать информацию из источника; различать виды источников исторической информации; высказывать суждение о достоверности и значении информации источника (по критериям, предложенным учителем или сформулированным самостоятельно).

В сфере универсальных учебных коммуникативных действий:

общение: представлять особенности взаимодействия людей в исторических обществах и современном мире; участвовать в обсуждении событий и личностей прошлого, раскрывать различие и сходство высказываемых оценок; выражать и аргументировать свою точку зрения в устном высказывании, письменном тексте; публично представлять результаты выполненного исследования, проекта; осваивать и применять правила межкультурного взаимодействия в школе и социальном окружении;

осуществление совместной деятельности: осознавать на основе исторических примеров значение совместной работы как эффективного средства достижения поставленных целей; планировать и осуществлять совместную работу, коллективные учебные проекты по истории, в том числе – на региональном материале; определять свое участие в общей работе и координировать свои действия с другими членами команды; оценивать полученные результаты и свой вклад в общую работу.

В сфере универсальных учебных регулятивных действий:

владение приемами самоорганизации своей учебной и общественной работы (выявление проблемы, требующей решения; составление плана действий и определение способа решения);

владение приемами самоконтроля – осуществление самоконтроля, рефлексии и самооценки полученных результатов; способность вносить коррективы в свою работу с учетом установленных ошибок, возникших трудностей.

В сфере эмоционального интеллекта, понимания себя и других:

выявлять на примерах исторических ситуаций роль эмоций в отношениях между людьми;

ставить себя на место другого человека, понимать мотивы действий другого (в исторических ситуациях и окружающей действительности);  
регулировать способ выражения своих эмоций с учетом позиций и мнений других участников общения.

## **ПРЕДМЕТНЫЕ РЕЗУЛЬТАТЫ**

### **5 КЛАСС**

#### **1. Знание хронологии, работа с хронологией:**

- объяснять смысл основных хронологических понятий (век, тысячелетие, до нашей эры, наша эра);
- называть даты важнейших событий истории Древнего мира; по дате устанавливать принадлежность события к веку, тысячелетию;
- определять длительность и последовательность событий, периодов истории Древнего мира, вести счет лет до нашей эры и нашей эры.

#### **2. Знание исторических фактов, работа с фактами:**

- указывать (называть) место, обстоятельства, участников, результаты важнейших событий истории Древнего мира;
- группировать, систематизировать факты по заданному признаку.

#### **3. Работа с исторической картой:**

- находить и показывать на исторической карте природные и исторические объекты (расселение человеческих общностей в эпоху первобытности и Древнего мира, территории древнейших цивилизаций и государств, места важнейших исторических событий), используя легенду карты;
- устанавливать на основе картографических сведений связь между условиями среды обитания людей и их занятиями.

#### **4. Работа с историческими источниками:**

- называть и различать основные типы исторических источников (письменные, визуальные, вещественные), приводить примеры источников разных типов;
- различать памятники культуры изучаемой эпохи и источники, созданные в последующие эпохи, приводить примеры;
- извлекать из письменного источника исторические факты (имена, названия событий, даты и др.); находить в визуальных памятниках изучаемой эпохи ключевые знаки, символы; раскрывать смысл (главную идею) высказывания, изображения.

#### **5. Историческое описание (реконструкция):**

- характеризовать условия жизни людей в древности;

- рассказывать о значительных событиях древней истории, их участниках;
- рассказывать об исторических личностях Древнего мира (ключевых моментах их биографии, роли в исторических событиях);
- давать краткое описание памятников культуры эпохи первобытности и древнейших цивилизаций.

#### 6. Анализ, объяснение исторических событий, явлений:

- раскрывать существенные черты: а) государственного устройства древних обществ; б) положения основных групп населения; в) религиозных верований людей в древности;
- сравнивать исторические явления, определять их общие черты;
- иллюстрировать общие явления, черты конкретными примерами;
- объяснять причины и следствия важнейших событий древней истории.
- Рассмотрение исторических версий и оценок, определение своего отношения к наиболее значимым событиям и личностям прошлого:
- излагать оценки наиболее значительных событий и личностей древней истории, приводимые в учебной литературе;
- высказывать на уровне эмоциональных оценок отношение к поступкам людей прошлого, к памятникам культуры.

#### 8. Применение исторических знаний:

- раскрывать значение памятников древней истории и культуры, необходимость сохранения их в современном мире;
- выполнять учебные проекты по истории Первобытности и Древнего мира (в том числе с привлечением регионального материала), оформлять полученные результаты в форме сообщения, альбома.

## 6 КЛАСС

#### 1. Знание хронологии, работа с хронологией:

- называть даты важнейших событий Средневековья, определять их принадлежность к веку, историческому периоду;
- называть этапы отечественной и всеобщей истории Средних веков, их хронологические рамки (периоды Средневековья, этапы становления и развития Русского государства);
- устанавливать длительность и синхронность событий истории Руси и всеобщей истории.

#### 2. Знание исторических фактов, работа с фактами:

- указывать (называть) место, обстоятельства, участников, результаты важнейших событий отечественной и всеобщей истории эпохи Средневековья;
- группировать, систематизировать факты по заданному признаку (составление систематических таблиц).

### 3. Работа с исторической картой:

- находить и показывать на карте исторические объекты, используя легенду карты; давать словесное описание их местоположения;
- извлекать из карты информацию о территории, экономических и культурных центрах Руси и других государств в Средние века, о направлениях крупнейших передвижений людей – походов, завоеваний, колонизаций, о ключевых событиях средневековой истории.

### 4. Работа с историческими источниками:

- различать основные виды письменных источников Средневековья (летописи, хроники, законодательные акты, духовная литература, источники личного происхождения);
- характеризовать авторство, время, место создания источника;
- выделять в тексте письменного источника исторические описания (хода событий, действий людей) и объяснения (причин, сущности, последствий исторических событий);
- находить в визуальном источнике и вещественном памятнике ключевые символы, образы;
- характеризовать позицию автора письменного и визуального исторического источника.

### 5. Историческое описание (реконструкция):

- рассказывать о ключевых событиях отечественной и всеобщей истории в эпоху Средневековья, их участниках;
- составлять краткую характеристику (исторический портрет) известных деятелей отечественной и всеобщей истории средневековой эпохи (известные биографические сведения, личные качества, основные деяния);
- рассказывать об образе жизни различных групп населения в средневековых обществах на Руси и в других странах;
- представлять описание памятников материальной и художественной культуры изучаемой эпохи.

### 6. Анализ, объяснение исторических событий, явлений:

- раскрывать существенные черты: а) экономических и социальных отношений и политического строя на Руси и в других государствах;

- б) ценностей, господствовавших в средневековых обществах, представлений средневекового человека о мире;
- объяснять смысл ключевых понятий, относящихся к данной эпохе отечественной и всеобщей истории, конкретизировать их на примерах исторических событий, ситуаций;
- объяснять причины и следствия важнейших событий отечественной и всеобщей истории эпохи Средневековья: а) находить в учебнике и излагать суждения о причинах и следствиях исторических событий; б) соотносить объяснение причин и следствий событий, представленное в нескольких текстах;
- проводить синхронизацию и сопоставление однотипных событий и процессов отечественной и всеобщей истории (по предложенному плану), выделять черты сходства и различия.

7. Рассмотрение исторических версий и оценок, определение своего отношения к наиболее значимым событиям и личностям прошлого:

- излагать оценки событий и личностей эпохи Средневековья, приводимые в учебной и научно-популярной литературе, объяснять, на каких фактах они основаны;
- высказывать отношение к поступкам и качествам людей средневековой эпохи с учетом исторического контекста и восприятия современного человека.

8. Применение исторических знаний:

- объяснять значение памятников истории и культуры Руси и других стран эпохи Средневековья, необходимость сохранения их в современном мире;
- выполнять учебные проекты по истории Средних веков (в том числе на региональном материале).

## **7 КЛАСС**

1. Знание хронологии, работа с хронологией:

- называть этапы отечественной и всеобщей истории Нового времени, их хронологические рамки;
- локализовать во времени ключевые события отечественной и всеобщей истории XVI–XVII вв.; определять их принадлежность к части века (половина, треть, четверть);
- устанавливать синхронность событий отечественной и всеобщей истории XVI–XVII вв.

2. Знание исторических фактов, работа с фактами:



- указывать (называть) место, обстоятельства, участников, результаты важнейших событий отечественной и всеобщей истории XVI–XVII вв.;
- группировать, систематизировать факты по заданному признаку (группировка событий по их принадлежности к историческим процессам, составление таблиц, схем).

### 3. Работа с исторической картой:

- использовать историческую карту как источник информации о границах России и других государств, важнейших исторических событиях и процессах отечественной и всеобщей истории XVI–XVII вв.;
- устанавливать на основе карты связи между географическим положением страны и особенностями ее экономического, социального и политического развития.

### 4. Работа с историческими источниками:

- различать виды письменных исторических источников (официальные, личные, литературные и др.);
- характеризовать обстоятельства и цель создания источника, раскрывать его информационную ценность;
- проводить поиск информации в тексте письменного источника, визуальных и вещественных памятниках эпохи;
- сопоставлять и систематизировать информацию из нескольких однотипных источников.

### 5. Историческое описание (реконструкция):

- рассказывать о ключевых событиях отечественной и всеобщей истории XVI–XVII вв., их участниках;
- составлять краткую характеристику известных персоналий отечественной и всеобщей истории XVI–XVII вв. (ключевые факты биографии, личные качества, деятельность);
- рассказывать об образе жизни различных групп населения в России и других странах в раннее Новое время;
- представлять описание памятников материальной и художественной культуры изучаемой эпохи.

### 6. Анализ, объяснение исторических событий, явлений:

- раскрывать существенные черты: а) экономического, социального и политического развития России и других стран в XVI–XVII вв.; б) европейской реформации; в) новых веяний в духовной жизни общества, культуре; г) революций XVI–XVII вв. в европейских странах;

- объяснять смысл ключевых понятий, относящихся к данной эпохе отечественной и всеобщей истории, конкретизировать их на примерах исторических событий, ситуаций;
- объяснять причины и следствия важнейших событий отечественной и всеобщей истории XVI–XVII вв.: а) выявлять в историческом тексте и излагать суждения о причинах и следствиях событий; б) систематизировать объяснение причин и следствий событий, представленное в нескольких текстах;
- проводить сопоставление однотипных событий и процессов отечественной и всеобщей истории: а) раскрывать повторяющиеся черты исторических ситуаций; б) выделять черты сходства и различия.
- 7. Рассмотрение исторических версий и оценок, определение своего отношения к наиболее значимым событиям и личностям прошлого:
- излагать альтернативные оценки событий и личностей отечественной и всеобщей истории XVI–XVII вв., представленные в учебной литературе; объяснять, на чем основываются отдельные мнения;
- выражать отношение к деятельности исторических личностей XVI–XVII вв. с учетом обстоятельств изучаемой эпохи и в современной шкале ценностей.

#### 8. Применение исторических знаний:

- раскрывать на примере перехода от средневекового общества к обществу Нового времени, как меняются со сменой исторических эпох представления людей о мире, системы общественных ценностей;
- объяснять значение памятников истории и культуры России и других стран XVI–XVII вв. для времени, когда они появились, и для современного общества;
- выполнять учебные проекты по отечественной и всеобщей истории XVI–XVII вв. (в том числе на региональном материале).

## 8 КЛАСС

### 1. Знание хронологии, работа с хронологией:

- называть даты важнейших событий отечественной и всеобщей истории XVIII в.; определять их принадлежность к историческому периоду, этапу;
- устанавливать синхронность событий отечественной и всеобщей истории XVIII в.

### 2. Знание исторических фактов, работа с фактами:

- указывать (называть) место, обстоятельства, участников, результаты важнейших событий отечественной и всеобщей истории XVIII в.;
- группировать, систематизировать факты по заданному признаку (по принадлежности к историческим процессам и др.); составлять систематические таблицы, схемы.

### 3. Работа с исторической картой:

- выявлять и показывать на карте изменения, произошедшие в результате значительных социально-экономических и политических событий и процессов отечественной и всеобщей истории XVIII в.

### 4. Работа с историческими источниками:

- различать источники официального и личного происхождения, публицистические произведения (называть их основные виды, информационные особенности);
- объяснять назначение исторического источника, раскрывать его информационную ценность;
- извлекать, сопоставлять и систематизировать информацию о событиях отечественной и всеобщей истории XVIII в. из взаимодополняющих письменных, визуальных и вещественных источников.

### 5. Историческое описание (реконструкция):

- рассказывать о ключевых событиях отечественной и всеобщей истории XVIII в., их участниках;
- составлять характеристику (исторический портрет) известных деятелей отечественной и всеобщей истории XVIII в. на основе информации учебника и дополнительных материалов;
- составлять описание образа жизни различных групп населения в России и других странах в XVIII в.;
- представлять описание памятников материальной и художественной культуры изучаемой эпохи (в виде сообщения, аннотации).

### 6. Анализ, объяснение исторических событий, явлений:

- раскрывать существенные черты: а) экономического, социального и политического развития России и других стран в XVIII в.; б) изменений, происшедших в XVIII в. в разных сферах жизни российского общества; в) промышленного переворота в европейских странах; г) абсолютизма как формы правления; д) идеологии Просвещения; е) революций XVIII в.; ж) внешней политики Российской империи в системе международных отношений рассматриваемого периода;

- объяснять смысл ключевых понятий, относящихся к данной эпохе отечественной и всеобщей истории, конкретизировать их на примерах исторических событий, ситуаций;
- объяснять причины и следствия важнейших событий отечественной и всеобщей истории XVIII в.: а) выявлять в историческом тексте суждения о причинах и следствиях событий; б) систематизировать объяснение причин и следствий событий, представленное в нескольких текстах;
- проводить сопоставление однотипных событий и процессов отечественной и всеобщей истории XVIII в.: а) раскрывать повторяющиеся черты исторических ситуаций; б) выделять черты сходства и различия.
- 7. Рассмотрение исторических версий и оценок, определение своего отношения к наиболее значимым событиям и личностям прошлого:
- анализировать высказывания историков по спорным вопросам отечественной и всеобщей истории XVIII в. (выявлять обсуждаемую проблему, мнение автора, приводимые аргументы, оценивать степень их убедительности);
- различать в описаниях событий и личностей XVIII в. ценностные категории, значимые для данной эпохи (в том числе для разных социальных слоев), выражать свое отношение к ним.

#### 8. Применение исторических знаний:

- раскрывать (объяснять), как сочетались в памятниках культуры России XVIII в. европейские влияния и национальные традиции, показывать на примерах;
- выполнять учебные проекты по отечественной и всеобщей истории XVIII в. (в том числе на региональном материале).

### 9 КЛАСС

#### 1. Знание хронологии, работа с хронологией:

- называть даты (хронологические границы) важнейших событий и процессов отечественной и всеобщей истории XIX – начала XX в.; выделять этапы (периоды) в развитии ключевых событий и процессов;
- выявлять синхронность / асинхронность исторических процессов отечественной и всеобщей истории XIX – начала XX в.;
- определять последовательность событий отечественной и всеобщей истории XIX – начала XX в. на основе анализа причинно-следственных связей.

## 2. Знание исторических фактов, работа с фактами:

- характеризовать место, обстоятельства, участников, результаты важнейших событий отечественной и всеобщей истории XIX – начала XX в.;
- группировать, систематизировать факты по самостоятельно определяемому признаку (хронологии, принадлежности к историческим процессам, типологическим основаниям и др.);
- составлять систематические таблицы;
- определять понятия, создавать обобщения, устанавливать аналогии, классифицировать, самостоятельно выбирать основания и критерии для классификации, устанавливать причинно-следственные связи, строить логические рассуждения, делать умозаключения (индуктивные, дедуктивные и по аналогии) и выводы» названы события и процессы Новейшей истории: Февральская и Октябрьская революции 1917 г., Великая Отечественная война (1941—1945 гг.), распад СССР, сложные 1990-е гг., возрождение страны с 2000-х гг., воссоединение Крыма с Россией в 2014 г.

## 3. Работа с исторической картой:

- выявлять и показывать на карте изменения, произошедшие в результате значительных социально-экономических и политических событий и процессов отечественной и всеобщей истории XIX – начала XX в.;
- определять на основе карты влияние географического фактора на развитие различных сфер жизни страны (группы стран).

## 4. Работа с историческими источниками:

- представлять в дополнение к известным ранее видам письменных источников особенности таких материалов, как произведения общественной мысли, газетная публицистика, программы политических партий, статистические данные;
- определять тип и вид источника (письменного, визуального); выявлять принадлежность источника определенному лицу, социальной группе, общественному течению и др.;
- извлекать, сопоставлять и систематизировать информацию о событиях отечественной и всеобщей истории XIX – начала XX в. из разных письменных, визуальных и вещественных источников;
- различать в тексте письменных источников факты и интерпретации событий прошлого.

## 5. Историческое описание (реконструкция):

- представлять развернутый рассказ о ключевых событиях отечественной и всеобщей истории XIX – начала XX в. с использованием визуальных материалов (устно, письменно в форме короткого эссе, презентации);
- составлять развернутую характеристику исторических личностей XIX – начала XX в. с описанием и оценкой их деятельности (сообщение, презентация, эссе);
- составлять описание образа жизни различных групп населения в России и других странах в XIX – начале XX в., показывая изменения, произошедшие в течение рассматриваемого периода;
- представлять описание памятников материальной и художественной культуры изучаемой эпохи, их назначения, использованных при их создании технических и художественных приемов и др.

#### 6. Анализ, объяснение исторических событий, явлений:

- раскрывать существенные черты: а) экономического, социального и политического развития России и других стран в XIX – начале XX в.; б) процессов модернизации в мире и России; в) масштабных социальных движений и революций в рассматриваемый период; г) международных отношений рассматриваемого периода и участия в них России;
- объяснять смысл ключевых понятий, относящихся к данной эпохе отечественной и всеобщей истории; соотносить общие понятия и факты;
- объяснять причины и следствия важнейших событий отечественной и всеобщей истории XIX – начала XX в.: а) выявлять в историческом тексте суждения о причинах и следствиях событий; б) систематизировать объяснение причин и следствий событий, представленное в нескольких текстах; в) определять и объяснять свое отношение к существующим трактовкам причин и следствий исторических событий;
- проводить сопоставление однотипных событий и процессов отечественной и всеобщей истории XIX – начала XX в.: а) указывать повторяющиеся черты исторических ситуаций; б) выделять черты сходства и различия; в) раскрывать, чем объяснялось своеобразие ситуаций в России, других странах.
- Раскрывать наиболее значимые события и процессы истории России XX - начала XXI в.

#### 7. Рассмотрение исторических версий и оценок, определение своего отношения к наиболее значимым событиям и личностям прошлого:

- сопоставлять высказывания историков, содержащие разные мнения по спорным вопросам отечественной и всеобщей истории XIX – начала XX в., объяснять, что могло лежать в их основе;
- оценивать степень убедительности предложенных точек зрения, формулировать и аргументировать свое мнение;
- объяснять, какими ценностями руководствовались люди в рассматриваемую эпоху (на примерах конкретных ситуаций, персоналий), выражать свое отношение к ним.

#### 8. Применение исторических знаний:

- распознавать в окружающей среде, в том числе в родном городе, регионе памятники материальной и художественной культуры XIX – начала XX в., объяснять, в чем заключалось их значение для времени их создания и для современного общества;
- выполнять учебные проекты по отечественной и всеобщей истории XIX – начала XX в. (в том числе на региональном материале);
- объяснять, в чем состоит наследие истории XIX – начала XX в. для России, других стран мира, высказывать и аргументировать свое отношение к культурному наследию в общественных обсуждениях.
- осмыслить новое знание, его интерпретации и применению в различных учебных и жизненных ситуациях с использованием исторического материала о событиях и процессах истории России XX – начала XXI вв.

## ТЕМАТИЧЕСКОЕ ПЛАНИРОВАНИЕ 5 КЛАСС

№ п/п	Наименование разделов и тем программы	Количество часов			Электронные (цифровые) образовательные ресурсы
		Всего	Контрольные работы	Практические работы	
<b>Раздел 1. История Древнего мира</b>					
1.1	Введение	2			Библиотека ЦОК <a href="https://m.edsoo.ru/7f41393a">https://m.edsoo.ru/7f41393a</a>
1.2	Первобытность	4			Библиотека ЦОК <a href="https://m.edsoo.ru/7f41393a">https://m.edsoo.ru/7f41393a</a>
Итого по разделу		6			
<b>Раздел 2. Древний мир. Древний Восток</b>					
2.1	Древний Египет	7			Библиотека ЦОК <a href="https://m.edsoo.ru/7f41393a">https://m.edsoo.ru/7f41393a</a>
2.2	Древние цивилизации Месопотамии	4			Библиотека ЦОК <a href="https://m.edsoo.ru/7f41393a">https://m.edsoo.ru/7f41393a</a>
2.3	Восточное Средиземноморье в древности	2			Библиотека ЦОК <a href="https://m.edsoo.ru/7f41393a">https://m.edsoo.ru/7f41393a</a>
2.4	Персидская держава	2			Библиотека ЦОК <a href="https://m.edsoo.ru/7f41393a">https://m.edsoo.ru/7f41393a</a>
2.5	Древняя Индия	2			Библиотека ЦОК <a href="https://m.edsoo.ru/7f41393a">https://m.edsoo.ru/7f41393a</a>
2.6	Древний Китай	3	1		Библиотека ЦОК <a href="https://m.edsoo.ru/7f41393a">https://m.edsoo.ru/7f41393a</a>
Итого по разделу		20			



<b>Раздел 3. Древняя Греция. Эллинизм</b>					
3.1	Древнейшая Греция	4			Библиотека ЦОК <a href="https://m.edsoo.ru/7f41393a">https://m.edsoo.ru/7f41393a</a>
3.2	Греческие полисы	10			Библиотека ЦОК <a href="https://m.edsoo.ru/7f41393a">https://m.edsoo.ru/7f41393a</a>
3.3	Культура Древней Греции	3			Библиотека ЦОК <a href="https://m.edsoo.ru/7f41393a">https://m.edsoo.ru/7f41393a</a>
3.4	Македонские завоевания. Эллинизм	3	1		Библиотека ЦОК <a href="https://m.edsoo.ru/7f41393a">https://m.edsoo.ru/7f41393a</a>
Итого по разделу		20			
<b>Раздел 4. Древний Рим</b>					
4.1	Возникновение Римского государства	3			Библиотека ЦОК <a href="https://m.edsoo.ru/7f41393a">https://m.edsoo.ru/7f41393a</a>
4.2	Римские завоевания в Средиземноморье	3			Библиотека ЦОК <a href="https://m.edsoo.ru/7f41393a">https://m.edsoo.ru/7f41393a</a>
4.3	Поздняя Римская республика. Гражданские войны	5			Библиотека ЦОК <a href="https://m.edsoo.ru/7f41393a">https://m.edsoo.ru/7f41393a</a>
4.4	Расцвет и падение Римской империи	6			Библиотека ЦОК <a href="https://m.edsoo.ru/7f41393a">https://m.edsoo.ru/7f41393a</a>
4.5	Культура Древнего Рима	3	1		Библиотека ЦОК <a href="https://m.edsoo.ru/7f41393a">https://m.edsoo.ru/7f41393a</a>
Итого по разделу		20			
Обобщение		2			
<b>ОБЩЕЕ КОЛИЧЕСТВО ЧАСОВ ПО ПРОГРАММЕ</b>		<b>68</b>	<b>3</b>	<b>0</b>	

## 6 КЛАСС

№ п/п	Наименование разделов и тем программы	Количество часов			Электронные (цифровые) образовательные ресурсы
		Всего	Контрольные работы	Практические работы	
<b>Раздел 1. Всеобщая история. История Средних веков</b>					
1.1	Введение	1			Библиотека ЦОК <a href="https://m.edsoo.ru/7f414c04">https://m.edsoo.ru/7f414c04</a>
1.2	Народы Европы в раннее Средневековье	4			Библиотека ЦОК <a href="https://m.edsoo.ru/7f414c04">https://m.edsoo.ru/7f414c04</a>
1.3	Византийская империя в VI—XI вв.	2			Библиотека ЦОК <a href="https://m.edsoo.ru/7f414c04">https://m.edsoo.ru/7f414c04</a>
1.4	Арабы в VI—XI вв.	2			Библиотека ЦОК <a href="https://m.edsoo.ru/7f414c04">https://m.edsoo.ru/7f414c04</a>
1.5	Средневековое европейское общество	3			Библиотека ЦОК <a href="https://m.edsoo.ru/7f414c04">https://m.edsoo.ru/7f414c04</a>
1.6	Государства Европы в XII—XV вв.	4			Библиотека ЦОК <a href="https://m.edsoo.ru/7f414c04">https://m.edsoo.ru/7f414c04</a>
1.7	Культура средневековой Европы	2			Библиотека ЦОК <a href="https://m.edsoo.ru/7f414c04">https://m.edsoo.ru/7f414c04</a>
1.8	Страны Востока в Средние века	3			Библиотека ЦОК <a href="https://m.edsoo.ru/7f414c04">https://m.edsoo.ru/7f414c04</a>
1.9	Государства доколумбовой Америки в Средние века	1			Библиотека ЦОК <a href="https://m.edsoo.ru/7f414c04">https://m.edsoo.ru/7f414c04</a>
1.10	Обобщение	1	1		Библиотека ЦОК <a href="https://m.edsoo.ru/7f414c04">https://m.edsoo.ru/7f414c04</a>
Итого по разделу		23			

<b>Раздел 2. История России. От Руси к Российскому государству</b>					
2.1	Введение	1			Библиотека ЦОК <a href="https://m.edsoo.ru/7f414a6a">https://m.edsoo.ru/7f414a6a</a>
2.2	Народы и государства на территории нашей страны в древности. Восточная Европа в середине I тыс. н. э.	5			Библиотека ЦОК <a href="https://m.edsoo.ru/7f414a6a">https://m.edsoo.ru/7f414a6a</a>
2.3	Русь в IX — начале XII в.	13	1		Библиотека ЦОК <a href="https://m.edsoo.ru/7f414a6a">https://m.edsoo.ru/7f414a6a</a>
2.4	Русь в середине XII — начале XIII в.	6			Библиотека ЦОК <a href="https://m.edsoo.ru/7f414a6a">https://m.edsoo.ru/7f414a6a</a>
2.5	Русские земли и их соседи в середине XIII — XIV в.	10			Библиотека ЦОК <a href="https://m.edsoo.ru/7f414a6a">https://m.edsoo.ru/7f414a6a</a>
2.6	Формирование единого Русского государства в XV в.	8	1		Библиотека ЦОК <a href="https://m.edsoo.ru/7f414a6a">https://m.edsoo.ru/7f414a6a</a>
2.7	Наш край с древнейших времен до конца XV в.	1			
2.8	Обобщение	1	1		Библиотека ЦОК <a href="https://m.edsoo.ru/7f414a6a">https://m.edsoo.ru/7f414a6a</a>
Итого по разделу		45			
ОБЩЕЕ КОЛИЧЕСТВО ЧАСОВ ПО ПРОГРАММЕ		68	4	0	

## 7 КЛАСС

№ п/п	Наименование разделов и тем программы	Количество часов			Электронные (цифровые) образовательные ресурсы
		Всего	Контрольные работы	Практические работы	
<b>Раздел 1. Всеобщая история. История Нового времени. Конец XV — XVII в.</b>					
1.1	Введение	1			Библиотека ЦОК <a href="https://m.edsoo.ru/7f416a9a">https://m.edsoo.ru/7f416a9a</a>
1.2	Великие географические открытия	2			Библиотека ЦОК <a href="https://m.edsoo.ru/7f416a9a">https://m.edsoo.ru/7f416a9a</a>
1.3	Изменения в европейском обществе XVI—XVII вв.	2	1		Библиотека ЦОК <a href="https://m.edsoo.ru/7f416a9a">https://m.edsoo.ru/7f416a9a</a>
1.4	Реформация и Контрреформация в Европе	2			Библиотека ЦОК <a href="https://m.edsoo.ru/7f416a9a">https://m.edsoo.ru/7f416a9a</a>
1.5	Государства Европы в XVI—XVII вв.	7	1		Библиотека ЦОК <a href="https://m.edsoo.ru/7f416a9a">https://m.edsoo.ru/7f416a9a</a>
1.6	Международные отношения в XVI -XVII вв.	2			Библиотека ЦОК <a href="https://m.edsoo.ru/7f416a9a">https://m.edsoo.ru/7f416a9a</a>
1.7	Европейская культура в раннее Новое время	3			Библиотека ЦОК <a href="https://m.edsoo.ru/7f416a9a">https://m.edsoo.ru/7f416a9a</a>
1.8	Страны Востока в XVI—XVII вв.	3			Библиотека ЦОК <a href="https://m.edsoo.ru/7f416a9a">https://m.edsoo.ru/7f416a9a</a>
1.9	Обобщение	1	1		Библиотека ЦОК <a href="https://m.edsoo.ru/7f416a9a">https://m.edsoo.ru/7f416a9a</a>
Итого по разделу		23			
<b>Раздел 2. История России. Россия в XVI—XVII вв.: от Великого княжества к царству</b>					

2.1	Россия в XVI в.	13	1		Библиотека ЦОК <a href="https://m.edsoo.ru/7f4168ec">https://m.edsoo.ru/7f4168ec</a>
2.2	Смута в России	9			Библиотека ЦОК <a href="https://m.edsoo.ru/7f4168ec">https://m.edsoo.ru/7f4168ec</a>
2.3	Россия в XVII в.	16			Библиотека ЦОК <a href="https://m.edsoo.ru/7f4168ec">https://m.edsoo.ru/7f4168ec</a>
2.4	Культурное пространство XVI-XVII вв.	5			Библиотека ЦОК <a href="https://m.edsoo.ru/7f4168ec">https://m.edsoo.ru/7f4168ec</a>
2.5	Наш край в XVI–XVII вв.	1			
2.6	Обобщение	1	1		Библиотека ЦОК <a href="https://m.edsoo.ru/7f4168ec">https://m.edsoo.ru/7f4168ec</a>
Итого по разделу		45			
ОБЩЕЕ КОЛИЧЕСТВО ЧАСОВ ПО ПРОГРАММЕ		68	5	0	

## 8 КЛАСС

№ п/п	Наименование разделов и тем программы	Количество часов			Электронные (цифровые) образовательные ресурсы
		Всего	Контрольные работы	Практические работы	
<b>Раздел 1. Всеобщая история. История Нового времени. XVIII в.</b>					
1.1	Введение	1			Библиотека ЦОК <a href="https://m.edsoo.ru/7f418bce">https://m.edsoo.ru/7f418bce</a>
1.2	Век Просвещения	2			Библиотека ЦОК <a href="https://m.edsoo.ru/7f418bce">https://m.edsoo.ru/7f418bce</a>
1.3	Государства Европы в XVIII в.	6			Библиотека ЦОК <a href="https://m.edsoo.ru/7f418bce">https://m.edsoo.ru/7f418bce</a>
1.4	Британские колонии в Северной Америке: борьба за независимость	2			Библиотека ЦОК <a href="https://m.edsoo.ru/7f418bce">https://m.edsoo.ru/7f418bce</a>
1.5	Французская революция конца XVIII в.	3			Библиотека ЦОК <a href="https://m.edsoo.ru/7f418bce">https://m.edsoo.ru/7f418bce</a>
1.6	Европейская культура в XVIII в.	3			Библиотека ЦОК <a href="https://m.edsoo.ru/7f418bce">https://m.edsoo.ru/7f418bce</a>
1.7	Международные отношения в XVIII в.	2			Библиотека ЦОК <a href="https://m.edsoo.ru/7f418bce">https://m.edsoo.ru/7f418bce</a>
1.8	Страны Востока в XVIII в.	3			Библиотека ЦОК <a href="https://m.edsoo.ru/7f418bce">https://m.edsoo.ru/7f418bce</a>
1.9	Обобщение	1	1		Библиотека ЦОК <a href="https://m.edsoo.ru/7f418bce">https://m.edsoo.ru/7f418bce</a>
Итого по разделу		23			
<b>Раздел 2. История России. Россия в конце XVII — XVIII в.: от царства к империи</b>					
2.1	Введение	1			Библиотека ЦОК

					<a href="https://m.edsoo.ru/7f418a34">https://m.edsoo.ru/7f418a34</a>
2.2	Россия в эпоху преобразований Петра I	11	1		Библиотека ЦОК <a href="https://m.edsoo.ru/7f418a34">https://m.edsoo.ru/7f418a34</a>
2.3	Россия после Петра I. Дворцовые перевороты	7			Библиотека ЦОК <a href="https://m.edsoo.ru/7f418a34">https://m.edsoo.ru/7f418a34</a>
2.4	Россия в 1760-1790-х гг. Правление Екатерины II и Павла I	18	1		Библиотека ЦОК <a href="https://m.edsoo.ru/7f418a34">https://m.edsoo.ru/7f418a34</a>
2.5	Культурное пространство Российской империи в XVIII в.	6			Библиотека ЦОК <a href="https://m.edsoo.ru/7f418a34">https://m.edsoo.ru/7f418a34</a>
2.6	Наш край в XVIII в.	1			
2.7	Обобщение	1	1		Библиотека ЦОК <a href="https://m.edsoo.ru/7f418a34">https://m.edsoo.ru/7f418a34</a>
Итого по разделу		45			
ОБЩЕЕ КОЛИЧЕСТВО ЧАСОВ ПО ПРОГРАММЕ		68	4	0	

## 9 КЛАСС

№ п/п	Наименование разделов и тем программы	Количество часов			Электронные (цифровые) образовательные ресурсы
		Всего	Контрольные работы	Практические работы	
<b>Раздел 1. Всеобщая история. История Нового времени. XIX — начало XX в.</b>					
1.1	Введение	1			Библиотека ЦОК <a href="https://m.edsoo.ru/7f41adc0">https://m.edsoo.ru/7f41adc0</a>
1.2	Европа в начале XIX в.	2			Библиотека ЦОК <a href="https://m.edsoo.ru/7f41adc0">https://m.edsoo.ru/7f41adc0</a>
1.3	Развитие индустриального общества в первой половине XIX в.: экономика, социальные отношения, политические процессы	2			Библиотека ЦОК <a href="https://m.edsoo.ru/7f41adc0">https://m.edsoo.ru/7f41adc0</a>
1.4	Политическое развитие европейских стран в 1815—1840-е гг.	2			Библиотека ЦОК <a href="https://m.edsoo.ru/7f41adc0">https://m.edsoo.ru/7f41adc0</a>
1.5	Страны Европы и Северной Америки в середине XIX - начале XX в.	6			Библиотека ЦОК <a href="https://m.edsoo.ru/7f41adc0">https://m.edsoo.ru/7f41adc0</a>
1.6	Страны Латинской Америки в XIX - начале XX в.	2			Библиотека ЦОК <a href="https://m.edsoo.ru/7f41adc0">https://m.edsoo.ru/7f41adc0</a>
1.7	Страны Азии в XIX - начале XX века	3			Библиотека ЦОК <a href="https://m.edsoo.ru/7f41adc0">https://m.edsoo.ru/7f41adc0</a>
1.8	Народы Африки в XIX — начале XX в.	1			Библиотека ЦОК <a href="https://m.edsoo.ru/7f41adc0">https://m.edsoo.ru/7f41adc0</a>
1.9	Развитие культуры в XIX — начале XX в.	2			Библиотека ЦОК <a href="https://m.edsoo.ru/7f41adc0">https://m.edsoo.ru/7f41adc0</a>
1.10	Международные отношения в XIX - начале XX в.	1			Библиотека ЦОК <a href="https://m.edsoo.ru/7f41adc0">https://m.edsoo.ru/7f41adc0</a>



1.11	Обобщение	1	1		Библиотека ЦОК <a href="https://m.edsoo.ru/7f41adc0">https://m.edsoo.ru/7f41adc0</a>
Итого по разделу		23			
<b>Раздел 2. История России. Российская империя в XIX — начале XX в.</b>					
2.1	Введение	1			Библиотека ЦОК <a href="https://m.edsoo.ru/7f41ac44">https://m.edsoo.ru/7f41ac44</a>
2.2	Александровская эпоха: государственный либерализм	7			Библиотека ЦОК <a href="https://m.edsoo.ru/7f41ac44">https://m.edsoo.ru/7f41ac44</a>
2.3	Николаевское самодержавие: государственный консерватизм	5			Библиотека ЦОК <a href="https://m.edsoo.ru/7f41ac44">https://m.edsoo.ru/7f41ac44</a>
2.4	Культурное пространство империи в первой половине XIX в.	3			Библиотека ЦОК <a href="https://m.edsoo.ru/7f41ac44">https://m.edsoo.ru/7f41ac44</a>
2.5	Народы России в первой половине XIX в.	2	1		Библиотека ЦОК <a href="https://m.edsoo.ru/7f41ac44">https://m.edsoo.ru/7f41ac44</a>
2.6	Социальная и правовая модернизация страны при Александре II	6			Библиотека ЦОК <a href="https://m.edsoo.ru/7f41ac44">https://m.edsoo.ru/7f41ac44</a>
2.7	Россия в 1880-1890-х гг.	4			Библиотека ЦОК <a href="https://m.edsoo.ru/7f41ac44">https://m.edsoo.ru/7f41ac44</a>
2.8	Культурное пространство империи во второй половине XIX в.	3			Библиотека ЦОК <a href="https://m.edsoo.ru/7f41ac44">https://m.edsoo.ru/7f41ac44</a>
2.9	Этнокультурный облик империи	2			Библиотека ЦОК <a href="https://m.edsoo.ru/7f41ac44">https://m.edsoo.ru/7f41ac44</a>
2.10	Формирование гражданского общества и основные направления общественных движений	2	1		Библиотека ЦОК <a href="https://m.edsoo.ru/7f41ac44">https://m.edsoo.ru/7f41ac44</a>
2.11	Россия на пороге XX в.	9			Библиотека ЦОК <a href="https://m.edsoo.ru/7f41ac44">https://m.edsoo.ru/7f41ac44</a>
2.12	Обобщение	1	1		Библиотека ЦОК <a href="https://m.edsoo.ru/7f41ac44">https://m.edsoo.ru/7f41ac44</a>

Итого по разделу		45			
<b>Раздел 3. Учебный модуль. "Введение в Новейшую историю России"</b>					
3.1	Введение	1			Поле для свободного ввода
3.2	Российская революция 1917—1922 гг.	4			Поле для свободного ввода
3.3	Великая Отечественная война 1941—1945 гг.	5			Поле для свободного ввода
3.4	Распад СССР. Становление новой России (1992—1999 гг.)	2			Поле для свободного ввода
3.5	Возрождение страны с 2000-х гг. Воссоединение Крыма с Россией	3			Поле для свободного ввода
3.6	Итоговое повторение	2	2		Поле для свободного ввода
Итого по модулю		17			
<b>ОБЩЕЕ КОЛИЧЕСТВО ЧАСОВ ПО ПРОГРАММЕ</b>		85	6	0	



**МИНИСТЕРСТВО ПРОСВЕЩЕНИЯ РОССИЙСКОЙ ФЕДЕРАЦИИ**

**Департамент образования Вологодской области**

**Управление образования администрации г. Вологды**

**МАОУ "Центр образования №42"**

**РАССМОТРЕНО**

педагогическим  
советом

---

Протокол №1  
от «29» августа 2023 г.

**УТВЕРЖДЕНО**

протоколом директора

---

Калистратова Е.И.  
Приказ № 97 -ОД  
от «30» августа 2023 г.

**РАБОЧАЯ ПРОГРАММА**

**учебного предмета «История Вологодского края»**

для обучающихся 7 классов

**Вологда 2023**

# СОДЕРЖАНИЕ УЧЕБНОГО ПРЕДМЕТА

## 7 КЛАСС

### **Вологодский край с древнейших времен до конца XV в.**

Каменный век на территории нашего края.

Следы ледника на территории Вологодской области. Охотники на мамонтов - первые люди на территории края. Заселение края человеком в послеледниковый период. Древнейшие поселения и погребения на территории нашего края. Присваивающее хозяйство. Появление новых технологий обработки камня. Открытие керамики. Первобытное искусство.

Эпоха освоения металла. Древнейшие металлические (медные) орудия (поселение Павшино-2). Появление скотоводства и земледелия - переход к производящим формам хозяйства. Начало обработки и производства железа на территории Вологодской области. Городища - новый тип поселений. Финно-угорское население края. Кремация как основной погребальный обряд. Курганы.

Вологодский край в составе Древнерусского государства. Проникновение славян и балтов на территорию края в V-VII веках. Складывание новой системы расселения. Славянская колонизация западной части края в VIII-IX веках. Промыслы и пашенное земледелие - основа хозяйства переселенцев. Формирование древнерусской народности.

Древний город Белоозеро и другие торгово-ремесленные поселения. Начало распространения христианства в крае. Смена погребального обряда. Колонизация северных окраин Древней Руси в XI-XIII веках. Заволочье. Движение смердов под руководством волхвов на Белоозере в 1071 году. Начало борьбы ростово-суздальских князей за земли края. Первые письменные данные о Гледене. Данные «о начале Вологды».

Вологодский край в период объединения русских земель и борьбы за независимость Руси (XIII-XV века)

Наш край в годы ордынского ига. Куликовская битва. Владения в крае Великого Новгорода и княжеств Владимиро-Суздальской земли. Участие населения края в сражении на р. Сити. Ордынская дань и баскаки в крае. Противостояние Орде. Участие населения края в Куликовской битве. Героизм белозерцев.

Хозяйственная жизнь в Вологодском крае в XIII—XV веках. Приток населения с юга Руси. Разноэтничность населения. Влияние природных и политических факторов на экономическое развитие края. Усиление роли сельского хозяйства. Переход в земледелии к трехполью. Скотоводство. Промыслы. Ремесла и торговля. Города. Прекращение бытования Белоозера

(старого города) и Гледена. Рост Белоозера-Белозерска, Вологды, Устюга, Устюжны.

Начало присоединения края к Москве. Политическая раздробленность края. Новгородские земли-волости Вологда и Заволочье. Пути приобретения Москвой первых земель в крае: покупка земель боярами и князьями, распространение монастырей, войны с Новгородом. Переход волостей Сямы, Тошни и ряда других под власть Москвы.

Белозерское княжество. Глеб Василькович Белозерский и его потомки. Присоединение княжества к Москве. Ростовско-Устюжское удельное княжество. Включение Устюжского края в состав формирующегося единого Русского государства.

В годы междоусобной войны второй четверти века. Край в годы феодальной войны второй четверти XV века. Василий Темный в Вологде и белозерских монастырях. Дмитрий Шемяка под Вологдой и в Устюге (1450-1452 годы). Поход Ивана III на Кокшеньгу и Вагу (1452 год). Ликвидация Заозерского и Кубенского княжеств.

Завершение включения края в состав единого Русского государства. Вологодское удельное княжество. Князь Андрей Вологодский. Завершение борьбы Москвы с Новгородом. Окончательное включение новгородских земель края в состав единого Русского государства. Белозерское княжество князей московского дома (1389-1486 годы). Включение Белозерского края в состав единого Русского государства.

Боевое «стояние» на реке Угре. Свержение монголо-татарского ига.

Церковь и монастыри края в XIII—XV веках.

Край в составе Новгородской и Ростовской епархий. Первые монастыри и городские церкви в крае. Активизация монастырского строительства в конце XIV-XV веке. Стефан Пермский. Пермская и Вологодско-Пермская епархия. Сподвижники и ученики Сергия Радонежского в крае. Святые Вологодского края.

Культура края в XIII—XV веках. Постепенное формирование общерусских основ быта и культуры населения. Участие в этом процессе как русского, так и других этносов. Ученичество. Библиотеки монастырей. Книгописцы. Монах Кирилло-Белозерского монастыря Ефросин, его сборники. Летописание Устюга, Кирилло-Белозерского монастыря Вологды. Сказания, жития святых. Крепостное зодчество, кремли городов, крепость Белоозера (Белозерска). Деревянное храмовое зодчество. Клетские и шатровые храмы. Начало каменного строительства в крае. Архитектурные памятники. Иконописание. Дионисий Глушицкий.

## **Вологодский край в XVI – XVII вв.**

Социально-экономическое развитие края в XVI веке.

Изменения в территориально-административном делении края. Вычленение уездов и их структура. Сельские и городские поселения. Основные категории их населения.

Основные формы землевладения: черносошные, вотчинные земли, начало распространения поместного землевладения в Белозерском и Вологодском уездах. Основные категории крестьян.

Сельское хозяйство и промыслы. Ремесла. Metallургическое и кузнечное производство. Районы добычи болотной железной руды: Железное Поле (Белозерье - Устюжна Железопольская). Устюжна - город кузнецов. Солеварение в Тотме.

Торговля. Сухоно-Двинский и Белозерско-Онежский водные торговые пути. Московская и Сибирская дороги. Торговые центры края. Ярмарки. Вологда и Устюг - крупнейшие торгово-промышленные центры. Проявление хозяйственного кризиса 1570-1580-х годов в крае.

Социально-политическая история края в XVI веке.

Система кормлений. Губная и земская реформы. Первые в стране губные и земские грамоты: Вельская, Белозерская (1539 год) и Устюжская (1540 год) губные и Важская уставная земская (1552 год).

Край в годы опричнины. Вологда - одна из опричных резиденций Ивана Грозного. Строительство в Вологде кремля, церковей и Софийского собора, речной царской флотилии. Расширение в Вологодском уезде дворцового и поместного землевладения. Опричные репрессии в крае: земельные конфискации, ссылка, казни.

## **ПЛАНИРУЕМЫЕ РЕЗУЛЬТАТЫ**

Изучение истории Вологодского края в 7 классе направлено на достижение обучающимися личностных, метапредметных и предметных результатов освоения учебного предмета.

### **ЛИЧНОСТНЫЕ РЕЗУЛЬТАТЫ**

К важнейшим личностным результатам изучения истории в основной общеобразовательной школе в соответствии с требованиями ФГОС ООО (2021) относятся следующие убеждения и качества:

в сфере патриотического воспитания: осознание российской гражданской идентичности в поликультурном и многоконфессиональном обществе, проявление интереса к познанию родного языка, истории, культуры Российской Федерации, своего края, народов России; ценностное отношение к достижениям своей Родины – России, к науке, искусству, спорту, технологиям, боевым подвигам и трудовым достижениям народа; уважение к символам России, государственным праздникам, историческому и природному наследию и памятникам, традициям разных народов, проживающих в родной стране;

в сфере гражданского воспитания: осмысление исторической традиции и примеров гражданского служения Отечеству; готовность к выполнению обязанностей гражданина и реализации его прав; уважение прав, свобод и законных интересов других людей; активное участие в жизни семьи, образовательной организации, местного сообщества, родного края, страны; неприятие любых форм экстремизма, дискриминации; неприятие действий, наносящих ущерб социальной и природной среде;

в духовно-нравственной сфере: представление о традиционных духовно-нравственных ценностях народов России; ориентация на моральные ценности и нормы современного российского общества в ситуациях нравственного выбора; готовность оценивать свое поведение и поступки, а также поведение и поступки других людей с позиции нравственных и правовых норм с учетом осознания последствий поступков; активное неприятие асоциальных поступков;

в понимании ценности научного познания: осмысление значения истории как знания о развитии человека и общества, о социальном, культурном и нравственном опыте предшествующих поколений; овладение навыками познания и оценки событий прошлого с позиций историзма; формирование и сохранение интереса к истории как важной составляющей современного общественного сознания;



в сфере эстетического воспитания: представление о культурном многообразии своей страны и мира; осознание важности культуры как воплощения ценностей общества и средства коммуникации; понимание ценности отечественного и мирового искусства, роли этнических культурных традиций и народного творчества; уважение к культуре своего и других народов;

в формировании ценностного отношения к жизни и здоровью: осознание ценности жизни и необходимости ее сохранения (в том числе – на основе примеров из истории); представление об идеалах гармоничного физического и духовного развития человека в исторических обществах (в античном мире, эпоху Возрождения) и в современную эпоху;

в сфере трудового воспитания: понимание на основе знания истории значения трудовой деятельности людей как источника развития человека и общества; представление о разнообразии существовавших в прошлом и современных профессий; уважение к труду и результатам трудовой деятельности человека; определение сферы профессионально-ориентированных интересов, построение индивидуальной траектории образования и жизненных планов;

в сфере экологического воспитания: осмысление исторического опыта взаимодействия людей с природной средой; осознание глобального характера экологических проблем современного мира и необходимости защиты окружающей среды; активное неприятие действий, приносящих вред окружающей среде; готовность к участию в практической деятельности экологической направленности.

в сфере адаптации к меняющимся условиям социальной и природной среды: представления об изменениях природной и социальной среды в истории, об опыте адаптации людей к новым жизненным условиям, о значении совместной деятельности для конструктивного ответа на природные и социальные вызовы.

## **МЕТАПРЕДМЕТНЫЕ РЕЗУЛЬТАТЫ**

**Метапредметные результаты** изучения истории в основной школе выражаются в следующих качествах и действиях.

В сфере универсальных учебных познавательных действий:

владение базовыми логическими действиями: систематизировать и обобщать исторические факты (в форме таблиц, схем); выявлять характерные признаки исторических явлений; раскрывать причинно-следственные связи

событий; сравнивать события, ситуации, выявляя общие черты и различия; формулировать и обосновывать выводы;

владение базовыми исследовательскими действиями: определять познавательную задачу; наметить путь ее решения и осуществлять подбор исторического материала, объекта; систематизировать и анализировать исторические факты, осуществлять реконструкцию исторических событий; соотносить полученный результат с имеющимся знанием; определять новизну и обоснованность полученного результата; представлять результаты своей деятельности в различных формах (сообщение, эссе, презентация, реферат, учебный проект и др.);

работа с информацией: осуществлять анализ учебной и внеучебной исторической информации (учебник, тексты исторических источников, научно-популярная литература, интернет-ресурсы и др.) – извлекать информацию из источника; различать виды источников исторической информации; высказывать суждение о достоверности и значении информации источника (по критериям, предложенным учителем или сформулированным самостоятельно).

В сфере универсальных учебных коммуникативных действий:

общение: представлять особенности взаимодействия людей в исторических обществах и современном мире; участвовать в обсуждении событий и личностей прошлого, раскрывать различие и сходство высказываемых оценок; выражать и аргументировать свою точку зрения в устном высказывании, письменном тексте; публично представлять результаты выполненного исследования, проекта; осваивать и применять правила межкультурного взаимодействия в школе и социальном окружении;

осуществление совместной деятельности: осознавать на основе исторических примеров значение совместной работы как эффективного средства достижения поставленных целей; планировать и осуществлять совместную работу, коллективные учебные проекты по истории, в том числе – на региональном материале; определять свое участие в общей работе и координировать свои действия с другими членами команды; оценивать полученные результаты и свой вклад в общую работу.

В сфере универсальных учебных регулятивных действий:

владение приемами самоорганизации своей учебной и общественной работы (выявление проблемы, требующей решения; составление плана действий и определение способа решения);

владение приемами самоконтроля – осуществление самоконтроля, рефлексии и самооценки полученных результатов; способность вносить коррективы в свою работу с учетом установленных ошибок, возникших трудностей.

В сфере эмоционального интеллекта, понимания себя и других:

выявлять на примерах исторических ситуаций роль эмоций в отношениях между людьми;

ставить себя на место другого человека, понимать мотивы действий другого (в исторических ситуациях и окружающей действительности);

регулировать способ выражения своих эмоций с учетом позиций и мнений других участников общения.

## **ПРЕДМЕТНЫЕ РЕЗУЛЬТАТЫ**

### **7 КЛАСС**

1. Знание хронологии, работа с хронологией:

- локализовать во времени ключевые события истории Вологодского края XVI–XVII вв.; определять их принадлежность к части века (половина, треть, четверть);
- устанавливать синхронность событий истории Вологодского края XVI–XVII вв.

2. Знание исторических фактов, работа с фактами:

- указывать (называть) место, обстоятельства, участников, результаты важнейших событий истории Вологодского края XVI–XVII вв.;
- группировать, систематизировать факты по заданному признаку (группировка событий по их принадлежности к историческим процессам, составление таблиц, схем).

3. Работа с исторической картой:

- использовать историческую карту как источник информации о границах Вологодского края, важнейших исторических событиях и процессах отечественной истории XVI–XVII вв. и истории Вологодского края;
- устанавливать на основе карты связи между географическим положением Вологодского края и особенностями ее экономического, социального и политического развития.

4. Работа с историческими источниками:

- различать виды письменных исторических источников (официальные, личные, литературные и др.);
- характеризовать обстоятельства и цель создания источника, раскрывать его информационную ценность;
- проводить поиск информации в тексте письменного источника, визуальных и вещественных памятниках эпохи;
- сопоставлять и систематизировать информацию из нескольких однотипных источников.

#### 5. Историческое описание (реконструкция):

- рассказывать о ключевых событиях отечественной истории XVI–XVII вв. и истории Вологодского края, их участниках;
- составлять краткую характеристику известных персоналий отечественной истории XVI–XVII вв. и истории Вологодского края (ключевые факты биографии, личные качества, деятельность);
- рассказывать об образе жизни различных групп населения в Вологодском крае в раннее Новое время;
- представлять описание памятников материальной и художественной культуры изучаемой эпохи.

#### 6. Анализ, объяснение исторических событий, явлений:

- раскрывать существенные черты: а) экономического, социального и политического развития края XVI–XVII вв.; б) новых веяний в духовной жизни общества, культуре; гобяснять смысл ключевых понятий, относящихся к данной эпохе отечественной и всеобщей истории, конкретизировать их на примерах исторических событий, ситуаций;
- объяснять причины и следствия важнейших событий краевой истории XVI–XVII вв.: а) выявлять в историческом тексте и излагать суждения о причинах и следствиях событий; б) систематизировать объяснение причин и следствий событий, представленное в нескольких текстах;
- проводить сопоставление однотипных событий и процессов отечественной и всеобщей истории: а) раскрывать повторяющиеся черты исторических ситуаций; б) выделять черты сходства и различия.

#### 7. Рассмотрение исторических версий и оценок, определение своего отношения к наиболее значимым событиям и личностям прошлого:

- излагать альтернативные оценки событий и личностей краевой истории XVI–XVII вв., представленные в учебной литературе; объяснять, на чем основываются отдельные мнения;

- выражать отношение к деятельности исторических личностей XVI–XVII вв. с учетом обстоятельств изучаемой эпохи и в современной шкале ценностей.

#### 8. Применение исторических знаний:

- раскрывать на примере перехода от средневекового общества к обществу Нового времени, как меняются со сменой исторических эпох представления людей о мире, системы общественных ценностей;
- объяснять значение памятников истории и культуры края XVI–XVII вв. для времени, когда они появились, и для современного общества;
- выполнять учебные проекты по краевой истории XVI–XVII вв.

## ТЕМАТИЧЕСКОЕ ПЛАНИРОВАНИЕ

### 7 КЛАСС

№ п/п	Наименование разделов и тем программы	Количество часов			Электронные (цифровые) образовательные ресурсы
		Всего	Контрольные работы	Практические работы	
<b>Раздел 1. Вологодский край с древнейших времен до конца XV в.</b>					
1.1	Введение	1			
1.2	Природа и население Вологодского края в древности	8			
1.3	Вологодский край в составе Древнерусского государства	7			
1.4	Вологодский край в середине XIII – XIV вв.	8			
1.5	Вологодский край в период формирования единого русского государства в XV в.	9			

1.6	Обобщение	1	1		
Итого по разделу		34			
<b>Раздел 2. Вологодский край в XVI – XVII вв.</b>					
2.1	Вологодский край в XVI в.	11			
2.2	Вологодский край в XVII в.	22			
2.3	Обобщение	1	1		
Итого по разделу		34			
ОБЩЕЕ КОЛИЧЕСТВО ЧАСОВ ПО ПРОГРАММЕ		68	2	0	



**МИНИСТЕРСТВО ПРОСВЕЩЕНИЯ РОССИЙСКОЙ ФЕДЕРАЦИИ**

**Департамент образования Вологодской области**

**Управление образования администрации г. Вологды**

**МАОУ "Центр образования №42"**

**РАССМОТРЕНО**

педагогическим  
советом

---

Протокол №1  
от «29» августа 2023 г.

**УТВЕРЖДЕНО**

протоколом директора

---

Калистратова Е.И.  
Приказ № 97 -ОД  
от «30» августа 2023 г.

**РАБОЧАЯ ПРОГРАММА**

(ID 905537)

**учебного предмета «Основы безопасности жизнедеятельности»**

для обучающихся 8-9 классов

**г. Вологда 2023**



## ПОЯСНИТЕЛЬНАЯ ЗАПИСКА

Рабочая программа по основам безопасности жизнедеятельности (далее – ОБЖ) разработана на основе Концепции преподавания учебного предмета «Основы безопасности жизнедеятельности» (утверждена Решением Коллегии Министерства просвещения Российской Федерации, протокол от 24 декабря 2018 г. № ПК-1вн), требований к результатам освоения программы основного общего образования, представленных в Федеральном государственном образовательном стандарте (далее – ФГОС) основного общего образования (утверждён приказом Министерства просвещения Российской Федерации от 31 мая 2021 г. № 287) с учётом распределённых по модулям проверяемых требований к результатам освоения основной образовательной программы основного общего образования по учебному предмету ОБЖ, федеральной рабочей программы воспитания.

Настоящая Программа обеспечивает:

ясное понимание обучающимися современных проблем безопасности и формирование у подрастающего поколения базового уровня культуры безопасного поведения;

прочное усвоение обучающимися основных ключевых понятий, обеспечивающих преемственность изучения основ комплексной безопасности личности на следующем уровне образования;

возможность выработки и закрепления у обучающихся умений и навыков, необходимых для последующей жизни;

выработку практико-ориентированных компетенций, соответствующих потребностям современности;

реализацию оптимального баланса межпредметных связей и их разумное взаимодействие, способствующее формированию практических умений и навыков.

В Программе содержание учебного предмета ОБЖ структурно представлено десятью модулями (тематическими линиями), обеспечивающими непрерывность изучения предмета на уровне основного общего образования и преемственность учебного процесса на уровне среднего общего образования:

модуль № 1 «Культура безопасности жизнедеятельности в современном обществе»;

модуль № 2 «Безопасность в быту»;

модуль № 3 «Безопасность на транспорте»;

модуль № 4 «Безопасность в общественных местах»;

модуль № 5 «Безопасность в природной среде»;

модуль № 6 «Здоровье и как его сохранить. Основы медицинских знаний»;

модуль № 7 «Безопасность в социуме»;

модуль № 8 «Безопасность в информационном пространстве»;

модуль № 9 «Основы противодействия экстремизму и терроризму»;

модуль №10 «Взаимодействие личности, общества и государства в обеспечении безопасности жизни и здоровья населения».

В целях обеспечения системного подхода в изучении учебного предмета ОБЖ на уровне основного общего образования Программа предполагает внедрение универсальной структурно-логической схемы изучения учебных модулей (тематических линий) в парадигме безопасной жизнедеятельности: «предвидеть опасность → по возможности её избегать → при необходимости действовать». Учебный материал систематизирован по сферам возможных проявлений рисков и опасностей: помещения и бытовые условия; улица и общественные места; природные условия; коммуникационные связи и каналы; объекты и учреждения культуры и пр.

## **ОБЩАЯ ХАРАКТЕРИСТИКА УЧЕБНОГО ПРЕДМЕТА «ОСНОВЫ БЕЗОПАСНОСТИ ЖИЗНЕДЕЯТЕЛЬНОСТИ»**

Появлению учебного предмета ОБЖ способствовали колоссальные по масштабам и последствиям техногенные катастрофы, произошедшие на территории нашей страны в 80-е годы XX столетия: катастрофа теплохода «Александр Суворов» в результате столкновения с пролётом Ульяновского моста через Волгу (5 июня 1983 г.), взрыв четвёртого ядерного реактора на Чернобыльской АЭС (26 апреля 1986 г.), химическая авария с выбросом аммиака на производственном объединении «Азот» в г. Ионаве (20 марта 1989 г.), взрыв двух пассажирских поездов под Уфой в результате протечки трубопровода и выброса сжиженной газовой-бензиновой смеси (3 июня 1989 г.). Государство столкнулось с серьёзными вызовами, в ответ на которые требовался быстрый и адекватный ответ. Пришло понимание необходимости скорейшего внедрения в сознание граждан культуры безопасности жизнедеятельности, формирования у подрастающего поколения модели индивидуального безопасного поведения, стремления осознанно соблюдать нормы и правила безопасности в повседневной жизни. В связи с этим введение в нашей стране обучения основам безопасности жизнедеятельности явилось важным и принципиальным достижением как для отечественного, так и для мирового образовательного сообщества.

В условиях современного исторического процесса с появлением новых глобальных и региональных природных, техногенных, социальных вызовов и

угроз безопасности России (критичные изменения климата, негативные медико-биологические, экологические, информационные факторы и другие условия жизнедеятельности) возрастает приоритет вопросов безопасности, их значение не только для самого человека, но также для общества и государства. При этом центральной проблемой безопасности жизнедеятельности остаётся сохранение жизни и здоровья каждого человека.

В данных обстоятельствах колоссальное значение приобретает качественное образование подрастающего поколения россиян, направленное на формирование гражданской идентичности, воспитание личности безопасного типа, овладение знаниями, умениями, навыками и компетенцией для обеспечения безопасности в повседневной жизни. Актуальность совершенствования учебно-методического обеспечения учебного процесса по предмету ОБЖ определяется системообразующими документами в области безопасности: Стратегия национальной безопасности Российской Федерации (Указ Президента Российской Федерации от 02.07.2021 № 400), Доктрина информационной безопасности Российской Федерации (Указ Президента Российской Федерации от 5 декабря 2016 г. № 646), Национальные цели развития Российской Федерации на период до 2030 года (Указ Президента Российской Федерации от 21 июля 2020 г. № 474), Государственная программа Российской Федерации «Развитие образования» (Постановление Правительства РФ от 26.12.2017 г. № 1642).

Современный учебный предмет ОБЖ является системообразующим, имеет свои дидактические компоненты во всех без исключения предметных областях и реализуется через приобретение необходимых знаний, выработку и закрепление системы взаимосвязанных навыков и умений, формирование компетенций в области безопасности, поддержанных согласованным изучением других учебных предметов. Научной базой учебного предмета ОБЖ является общая теория безопасности, исходя из которой он должен обеспечивать формирование целостного видения всего комплекса проблем безопасности, включая глобальные, что позволит обосновать оптимальную систему обеспечения безопасности личности, общества и государства, а также актуализировать для обучающихся построение адекватной модели индивидуального безопасного поведения в повседневной жизни, сформировать у них базовый уровень культуры безопасности жизнедеятельности.

В настоящее время с учётом новых вызовов и угроз подходы к изучению учебного предмета ОБЖ несколько скорректированы. Он входит в предметную область «Физическая культура и основы безопасности жизнедеятельности», является обязательным для изучения на уровне

основного общего образования. Изучение ОБЖ направлено на обеспечение формирования базового уровня культуры безопасности жизнедеятельности, что способствует выработке у обучающихся умений распознавать угрозы, избегать опасности, нейтрализовывать конфликтные ситуации, решать сложные вопросы социального характера, грамотно вести себя в чрезвычайных ситуациях. Такой подход содействует закреплению навыков, позволяющих обеспечивать защиту жизни и здоровья человека, формированию необходимых для этого волевых и морально-нравственных качеств, предоставляет широкие возможности для эффективной социализации, необходимой для успешной адаптации обучающихся к современной техно-социальной и информационной среде, способствует проведению мероприятий профилактического характера в сфере безопасности.

## **ЦЕЛЬ ИЗУЧЕНИЯ УЧЕБНОГО ПРЕДМЕТА «ОСНОВЫ БЕЗОПАСНОСТИ ЖИЗНЕДЕЯТЕЛЬНОСТИ»**

Целью изучения учебного предмета ОБЖ на уровне основного общего образования является формирование у обучающихся базового уровня культуры безопасности жизнедеятельности в соответствии с современными потребностями личности, общества и государства, что предполагает:

- способность построения модели индивидуального безопасного поведения на основе понимания необходимости ведения здорового образа жизни, причин, механизмов возникновения и возможных последствий различных опасных и чрезвычайных ситуаций, знаний и умений применять необходимые средства и приемы рационального и безопасного поведения при их проявлении;
- сформированность активной жизненной позиции, осознанное понимание значимости личного безопасного поведения в интересах безопасности личности, общества и государства;
- знание и понимание роли государства и общества в решении задач обеспечения национальной безопасности и защиты населения от опасных и чрезвычайных ситуаций природного, техногенного и социального характера.

## **МЕСТО ПРЕДМЕТА В УЧЕБНОМ ПЛАНЕ**

Изучение учебного предмета ОБЖ предусматривается в течение двух лет, в 8–9 классах по 1 часу в неделю. Всего на изучение предмета ОБЖ отводится 68 часов, из них по 34 часа в каждом классе.

## СОДЕРЖАНИЕ УЧЕБНОГО ПРЕДМЕТА

### **Модуль № 1 «Культура безопасности жизнедеятельности в современном обществе»:**

цель и задачи учебного предмета ОБЖ, его ключевые понятия и значение для человека;

смысл понятий «опасность», «безопасность», «риск», «культура безопасности жизнедеятельности»;

источники и факторы опасности, их классификация;

общие принципы безопасного поведения;

виды чрезвычайных ситуаций, сходство и различия опасной, экстремальной и чрезвычайной ситуаций;

уровни взаимодействия человека и окружающей среды;

механизм перерастания повседневной ситуации в чрезвычайную ситуацию, правила поведения в опасных и чрезвычайных ситуациях.

### **Модуль № 2 «Безопасность в быту»:**

основные источники опасности в быту и их классификация;

защита прав потребителя, сроки годности и состав продуктов питания;

бытовые отравления и причины их возникновения, классификация ядовитых веществ и их опасности;

признаки отравления, приёмы и правила оказания первой помощи;

правила комплектования и хранения домашней аптечки;

бытовые травмы и правила их предупреждения, приёмы и правила оказания первой помощи;

правила обращения с газовыми и электрическими приборами, приёмы и правила оказания первой помощи;

правила поведения в подъезде и лифте, а также при входе и выходе из них;

пожар и факторы его развития;

условия и причины возникновения пожаров, их возможные последствия, приёмы и правила оказания первой помощи;

первичные средства пожаротушения;

правила вызова экстренных служб и порядок взаимодействия с ними, ответственность за ложные сообщения;

права, обязанности и ответственность граждан в области пожарной безопасности;

ситуации криминального характера, правила поведения с малознакомыми людьми;

меры по предотвращению проникновения злоумышленников в дом, правила поведения при попытке проникновения в дом посторонних;

классификация аварийных ситуаций в коммунальных системах жизнеобеспечения;

правила подготовки к возможным авариям на коммунальных системах, порядок действий при авариях на коммунальных системах.

### **Модуль № 3 «Безопасность на транспорте»:**

правила дорожного движения и их значение, условия обеспечения безопасности участников дорожного движения;

правила дорожного движения и дорожные знаки для пешеходов;

«дорожные ловушки» и правила их предупреждения;

световозвращающие элементы и правила их применения;

правила дорожного движения для пассажиров;

обязанности пассажиров маршрутных транспортных средств, ремень безопасности и правила его применения;

порядок действий пассажиров при различных происшествиях в маршрутных транспортных средствах, в том числе вызванных террористическим актом;

правила поведения пассажира мотоцикла;

правила дорожного движения для водителя велосипеда и иных индивидуальных средств передвижения (электросамокаты, гироскутеры, моноколёса, сигвеи и т. п.), правила безопасного использования мототранспорта (мопедов и мотоциклов);

дорожные знаки для водителя велосипеда, сигналы велосипедиста;

правила подготовки велосипеда к пользованию.

### **Модуль № 4 «Безопасность в общественных местах»:**

общественные места и их характеристики, потенциальные источники опасности в общественных местах;

правила вызова экстренных служб и порядок взаимодействия с ними;

массовые мероприятия и правила подготовки к ним, оборудование мест массового пребывания людей;

порядок действий при беспорядках в местах массового пребывания людей;

порядок действий при попадании в толпу и давку;

порядок действий при обнаружении угрозы возникновения пожара;

порядок действий при эвакуации из общественных мест и зданий;

опасности криминогенного и антиобщественного характера в общественных местах, порядок действий при их возникновении;

порядок действий при обнаружении бесхозных (потенциально опасных) вещей и предметов, а также в условиях совершения террористического акта, в том числе при захвате и освобождении заложников;

порядок действий при взаимодействии с правоохранительными органами.

### **Модуль № 5 «Безопасность в природной среде»:**

чрезвычайные ситуации природного характера и их классификация;  
правила поведения, необходимые для снижения риска встречи с дикими животными, порядок действий при встрече с ними;

порядок действий при укусах диких животных, змей, пауков, клещей и насекомых;

различия съедобных и ядовитых грибов и растений, правила поведения, необходимые для снижения риска отравления ядовитыми грибами и растениями;

автономные условия, их особенности и опасности, правила подготовки к длительному автономному существованию;

порядок действий при автономном существовании в природной среде;

правила ориентирования на местности, способы подачи сигналов бедствия;

общие правила безопасного поведения на водоёмах, правила купания в подготовленных и неподготовленных местах;

порядок действий при обнаружении тонущего человека;

правила поведения при нахождении на плавсредствах;

правила поведения при нахождении на льду, порядок действий при обнаружении человека в полынье.

### **Модуль № 6 «Здоровье и как его сохранить. Основы медицинских знаний»:**

смысл понятий «здоровье» и «здоровый образ жизни», их содержание и значение для человека;

факторы, влияющие на здоровье человека, опасность вредных привычек;

элементы здорового образа жизни, ответственность за сохранение здоровья;

понятие «инфекционные заболевания», причины их возникновения;

механизм распространения инфекционных заболеваний, меры их профилактики и защиты от них;

порядок действий при возникновении чрезвычайных ситуаций биолого-социального происхождения (эпидемия, пандемия);

мероприятия, проводимые государством по обеспечению безопасности населения при угрозе и во время чрезвычайных ситуаций биолого-социального происхождения;

понятие «неинфекционные заболевания» и их классификация, факторы риска неинфекционных заболеваний;

меры профилактики неинфекционных заболеваний и защиты от них;  
диспансеризация и её задачи;

понятие «первая помощь» и обязанность по её оказанию, универсальный алгоритм оказания первой помощи;

назначение и состав аптечки первой помощи;

порядок действий при оказании первой помощи в различных ситуациях, приёмы психологической поддержки пострадавшего.

#### **Модуль № 7 «Безопасность в социуме»:**

общение и его значение для человека, способы организации эффективного и позитивного общения;

приёмы и правила безопасной межличностной коммуникации и комфортного взаимодействия в группе, признаки конструктивного и деструктивного общения;

манипуляции в ходе межличностного общения, приёмы распознавания манипуляций и способы противостояния им;

приёмы распознавания противозаконных проявлений манипуляции (мошенничество, вымогательство, подстрекательство к действиям, которые могут причинить вред жизни и здоровью, и вовлечение в преступную, асоциальную или деструктивную деятельность) и способы защиты от них;

современные молодёжные увлечения и опасности, связанные с ними, правила безопасного поведения;

правила безопасной коммуникации с незнакомыми людьми.

#### **Модуль № 8 «Безопасность в информационном пространстве»:**

понятие «цифровая среда», её характеристики и примеры информационных и компьютерных угроз, положительные возможности цифровой среды;

риски и угрозы при использовании Интернета;

общие принципы безопасного поведения, необходимые для предупреждения возникновения сложных и опасных ситуаций в личном цифровом пространстве;

основные виды опасного и запрещённого контента в Интернете и его признаки, приёмы распознавания опасностей при использовании Интернета;

противоправные действия в Интернете;

правила цифрового поведения, необходимого для предотвращения рисков и угроз при использовании Интернета (кибербуллинга, вербовки в различные организации и группы).

#### **Модуль № 9 «Основы противодействия экстремизму и терроризму»:**

понятия «экстремизм» и «терроризм», их содержание, причины, возможные варианты проявления и последствия;



цели и формы проявления террористических актов, их последствия, уровни террористической опасности;

основы общественно-государственной системы противодействия экстремизму и терроризму, контртеррористическая операция и её цели;

признаки вовлечения в террористическую деятельность, правила антитеррористического поведения;

признаки угроз и подготовки различных форм терактов, порядок действий при их обнаружении;

правила безопасного поведения в условиях совершения теракта;

порядок действий при совершении теракта (нападение террористов и попытка захвата заложников, попадание в заложники, огневой налёт, наезд транспортного средства, подрыв взрывного устройства).

**Модуль № 10 «Взаимодействие личности, общества и государства в обеспечении безопасности жизни и здоровья населения»:**

классификация чрезвычайных ситуаций природного и техногенного характера;

единая государственная система предупреждения и ликвидации чрезвычайных ситуаций (РСЧС), её задачи, структура, режимы функционирования;

государственные службы обеспечения безопасности, их роль и сфера ответственности, порядок взаимодействия с ними;

общественные институты и их место в системе обеспечения безопасности жизни и здоровья населения;

права, обязанности и роль граждан Российской Федерации в области защиты населения от чрезвычайных ситуаций;

антикоррупционное поведение как элемент общественной и государственной безопасности;

информирование и оповещение населения о чрезвычайных ситуациях, система ОКСИОН;

сигнал «Внимание всем!», порядок действий населения при его получении, в том числе при авариях с выбросом химических и радиоактивных веществ;

средства индивидуальной и коллективной защиты населения, порядок пользования фильтрующим противогазом;

эвакуация населения в условиях чрезвычайных ситуаций, порядок действий населения при объявлении эвакуации.

# ПЛАНИРУЕМЫЕ ОБРАЗОВАТЕЛЬНЫЕ РЕЗУЛЬТАТЫ

## ЛИЧНОСТНЫЕ РЕЗУЛЬТАТЫ

Настоящая программа чётко ориентирована на выполнение требований, устанавливаемых ФГОС к результатам освоения основной образовательной программы (личностные, метапредметные и предметные), которые должны продемонстрировать обучающиеся по завершении обучения в основной школе.

Личностные результаты достигаются в единстве учебной и воспитательной деятельности в соответствии с традиционными российскими социокультурными и духовно-нравственными ценностями, принятыми в обществе правилами и нормами поведения. Способствуют процессам самопознания, самовоспитания и саморазвития, формирования внутренней позиции личности и проявляются в индивидуальных социально значимых качествах, которые выражаются прежде всего в готовности обучающихся к саморазвитию, самостоятельности, инициативе и личностному самоопределению; осмысленному ведению здорового и безопасного образа жизни и соблюдению правил экологического поведения; к целенаправленной социально значимой деятельности; принятию внутренней позиции личности как особого ценностного отношения к себе, к окружающим людям и к жизни в целом.

Личностные результаты, формируемые в ходе изучения учебного предмета ОБЖ, должны отражать готовность обучающихся руководствоваться системой позитивных ценностных ориентаций и расширение опыта деятельности на её основе.

### **1. Патриотическое воспитание:**

осознание российской гражданской идентичности в поликультурном и многоконфессиональном обществе, проявление интереса к познанию родного языка, истории, культуры Российской Федерации, своего края, народов России; ценностное отношение к достижениям своей Родины – России, к науке, искусству, спорту, технологиям, боевым подвигам и трудовым достижениям народа; уважение к символам России, государственным праздникам, историческому и природному наследию и памятникам, традициям разных народов, проживающих в родной стране;

формирование чувства гордости за свою Родину, ответственного отношения к выполнению конституционного долга – защите Отечества.

### **2. Гражданское воспитание:**

готовность к выполнению обязанностей гражданина и реализации его прав, уважение прав, свобод и законных интересов других людей; активное участие в жизни семьи, организации, местного сообщества, родного края,

страны; неприятие любых форм экстремизма, дискриминации; понимание роли различных социальных институтов в жизни человека; представление об основных правах, свободах и обязанностях гражданина, социальных нормах и правилах межличностных отношений в поликультурном и многоконфессиональном обществе; представление о способах противодействия коррупции; готовность к разнообразной совместной деятельности, стремление к взаимопониманию и взаимопомощи, активное участие в школьном самоуправлении; готовность к участию в гуманитарной деятельности (волонтерство, помощь людям, нуждающимся в ней);

сформированность активной жизненной позиции, умений и навыков личного участия в обеспечении мер безопасности личности, общества и государства;

понимание и признание особой роли России в обеспечении государственной и международной безопасности, обороны страны, осмысление роли государства и общества в решении задачи защиты населения от опасных и чрезвычайных ситуаций природного, техногенного и социального характера;

знание и понимание роли государства в противодействии основным вызовам современности: терроризму, экстремизму, незаконному распространению наркотических средств, неприятие любых форм экстремизма, дискриминации, формирование веротерпимости, уважительного и доброжелательного отношения к другому человеку, его мнению, развитие способности к конструктивному диалогу с другими людьми.

### **3. Духовно-нравственное воспитание:**

ориентация на моральные ценности и нормы в ситуациях нравственного выбора; готовность оценивать своё поведение и поступки, а также поведение и поступки других людей с позиции нравственных и правовых норм с учётом осознания последствий поступков; активное неприятие асоциальных поступков, свобода и ответственность личности в условиях индивидуального и общественного пространства;

развитие ответственного отношения к ведению здорового образа жизни, исключая употребление наркотиков, алкоголя, курения и нанесение иного вреда собственному здоровью и здоровью окружающих;

формирование личности безопасного типа, осознанного и ответственного отношения к личной безопасности и безопасности других людей.

### **4. Эстетическое воспитание:**

формирование гармоничной личности, развитие способности воспринимать, ценить и создавать прекрасное в повседневной жизни;

понимание взаимозависимости счастливого юношества и безопасного личного поведения в повседневной жизни.

### **5. Ценности научного познания:**

ориентация в деятельности на современную систему научных представлений об основных закономерностях развития чело-века, природы и общества, взаимосвязях человека с природной и социальной средой; овладение основными навыками исследовательской деятельности, установка на осмысление опыта, наблюдений, поступков и стремление совершенствовать пути достижения индивидуального и коллективного благополучия;

формирование современной научной картины мира, понимание причин, механизмов возникновения и последствий распространённых видов опасных и чрезвычайных ситуаций, которые могут произойти во время пребывания в различных средах (бытовые условия, дорожное движение, общественные места и социум, природа, коммуникационные связи и каналы);

установка на осмысление опыта, наблюдений и поступков, овладение способностью оценивать и прогнозировать неблагоприятные факторы обстановки и принимать обоснованные решения в опасной (чрезвычайной) ситуации с учётом реальных условий и возможностей.

### **6. Физическое воспитание, формирование культуры здоровья и эмоционального благополучия:**

понимание личностного смысла изучения учебного предмета ОБЖ, его значения для безопасной и продуктивной жизнедеятельности человека, общества и государства;

осознание ценности жизни; ответственное отношение к своему здоровью и установка на здоровый образ жизни (здоровое питание, соблюдение гигиенических правил, сбалансированный режим занятий и отдыха, регулярная физическая активность); осознание последствий и неприятие вредных привычек (употребление алкоголя, наркотиков, курение) и иных форм вреда для физического и психического здоровья; соблюдение правил безопасности, в том числе навыков безопасного поведения в интернет-среде; способность адаптироваться к стрессовым ситуациям и меняющимся социальным, информационным и природным условиям, в том числе осмысливая собственный опыт и выстраивая дальнейшие цели;

умение принимать себя и других, не осуждая;

умение осознавать эмоциональное состояние себя и других, уметь управлять собственным эмоциональным состоянием;

сформированность навыка рефлексии, признание своего права на ошибку и такого же права другого человека.

## **7. Трудовое воспитание:**

установка на активное участие в решении практических задач (в рамках семьи, организации, города, края) технологической и социальной направленности, способность инициировать, планировать и самостоятельно выполнять такого рода деятельность; интерес к практическому изучению профессий и труда различного рода, в том числе на основе применения изучаемого предметного знания; осознание важности обучения на протяжении всей жизни для успешной профессиональной деятельности и развитие необходимых умений для этого; готовность адаптироваться в профессиональной среде; уважение к труду и результатам трудовой деятельности; осознанный выбор и построение индивидуальной траектории образования и жизненных планов с учётом личных и общественных интересов и потребностей;

укрепление ответственного отношения к учёбе, способности применять меры и средства индивидуальной защиты, приёмы рационального и безопасного поведения в опасных и чрезвычайных ситуациях;

овладение умениями оказывать первую помощь пострадавшим при потере сознания, остановке дыхания, наружных кровотечениях, попадании инородных тел в верхние дыхательные пути, травмах различных областей тела, ожогах, отморожениях, отравлениях;

установка на овладение знаниями и умениями предупреждения опасных и чрезвычайных ситуаций, во время пребывания в различных средах (в помещении, на улице, на природе, в общественных местах и на массовых мероприятиях, при коммуникации, при воздействии рисков культурной среды).

## **8. Экологическое воспитание:**

ориентация на применение знаний из социальных и естественных наук для решения задач в области окружающей среды, планирования поступков и оценки их возможных последствий для окружающей среды; повышение уровня экологической культуры, осознание глобального характера экологических проблем и путей их решения; активное неприятие действий, приносящих вред окружающей среде; осознание своей роли как гражданина и потребителя в условиях взаимосвязи природной, технологической и социальной сред; готовность к участию в практической деятельности экологической направленности;

освоение основ экологической культуры, методов проектирования собственной безопасной жизнедеятельности с учётом природных, техногенных и социальных рисков на территории проживания.

## **МЕТАПРЕДМЕТНЫЕ РЕЗУЛЬТАТЫ**

Метапредметные результаты характеризуют сформированность у обучающихся межпредметных понятий (используются в нескольких предметных областях и позволяют связывать знания из различных дисциплин в целостную научную картину мира) и универсальных учебных действий (познавательные, коммуникативные, регулятивные); способность их использовать в учебной, познавательной и социальной практике. Выражаются в готовности к самостоятельному планированию и осуществлению учебной деятельности и организации учебного сотрудничества с педагогами и сверстниками, к участию в построении индивидуальной образовательной траектории; овладению навыками работы с информацией: восприятие и создание информационных текстов в различных форматах, в том числе в цифровой среде.

Метапредметные результаты, формируемые в ходе изучения учебного предмета ОБЖ, должны отражать:

**1. Овладение универсальными познавательными действиями.**

Базовые логические действия:

выявлять и характеризовать существенные признаки объектов (явлений);  
устанавливать существенный признак классификации, основания для обобщения и сравнения, критерии проводимого анализа;

с учётом предложенной задачи выявлять закономерности и противоречия в рассматриваемых фактах, данных и наблюдениях; предлагать критерии для выявления закономерностей и противоречий;

выявлять дефициты информации, данных, необходимых для решения поставленной задачи;

выявлять причинно-следственные связи при изучении явлений и процессов; делать выводы с использованием дедуктивных и индуктивных умозаключений, умозаключений по аналогии, формулировать гипотезы о взаимосвязях;

самостоятельно выбирать способ решения учебной задачи (сравнивать несколько вариантов решения, выбирать наиболее подходящий с учётом самостоятельно выделенных критериев).

Базовые исследовательские действия:

формулировать проблемные вопросы, отражающие несоответствие между рассматриваемым и наиболее благоприятным состоянием объекта (явления) повседневной жизни;

обобщать, анализировать и оценивать получаемую информацию, выдвигать гипотезы, аргументировать свою точку зрения, делать обоснованные выводы по результатам исследования;

проводить (принимать участие) небольшое самостоятельное исследование заданного объекта (явления), устанавливать причинно-следственные связи;

прогнозировать возможное дальнейшее развитие процессов, событий и их последствия в аналогичных или сходных ситуациях, а также выдвигать предположения об их развитии в новых условиях и контекстах.

#### Работа с информацией:

применять различные методы, инструменты и запросы при поиске и отборе информации или данных из источников с учётом предложенной учебной задачи и заданных критериев;

выбирать, анализировать, систематизировать и интерпретировать информацию различных видов и форм представления;

находить сходные аргументы (подтверждающие или опровергающие одну и ту же идею, версию) в различных информационных источниках;

самостоятельно выбирать оптимальную форму представления информации и иллюстрировать решаемые задачи несложными схемами, диаграммами, иной графикой и их комбинациями;

оценивать надёжность информации по критериям, предложенным педагогическим работником или сформулированным самостоятельно;

эффективно запоминать и систематизировать информацию.

Овладение системой универсальных познавательных действий обеспечивает сформированность когнитивных навыков обучающихся.

## **2. Овладение универсальными коммуникативными действиями.**

### Общение:

уверенно высказывать свою точку зрения в устной и письменной речи, выражать эмоции в соответствии с форматом и целями общения, определять предпосылки возникновения конфликтных ситуаций и выстраивать грамотное общение для их смягчения;

распознавать невербальные средства общения, понимать значение социальных знаков и намерения других, уважительно, в корректной форме формулировать свои взгляды;

сопоставлять свои суждения с суждениями других участников диалога, обнаруживать различие и сходство позиций;

в ходе общения задавать вопросы и выдавать ответы по существу решаемой учебной задачи, обнаруживать различие и сходство позиций других участников диалога;

публично представлять результаты решения учебной задачи, самостоятельно выбирать наиболее целесообразный формат выступления и готовить различные презентационные материалы.

### Совместная деятельность (сотрудничество):

понимать и использовать преимущества командной и индивидуальной работы при решении конкретной учебной задачи;

планировать организацию совместной деятельности (распределять роли и понимать свою роль, принимать правила учебного взаимодействия, обсуждать процесс и результат совместной работы, подчиняться, выделять общую точку зрения, договариваться о результатах);

определять свои действия и действия партнёра, которые помогали или затрудняли нахождение общего решения, оценивать качество своего вклада в общий продукт по заданным участниками группы критериям, разделять сферу ответственности и проявлять готовность к предоставлению отчёта перед группой.

Овладение системой универсальных коммуникативных действий обеспечивает сформированность социальных навыков и эмоционального интеллекта обучающихся.

### **3. Овладение универсальными учебными регулятивными действиями.**

#### Самоорганизация:

выявлять проблемные вопросы, требующие решения в жизненных и учебных ситуациях;

аргументированно определять оптимальный вариант принятия решений, самостоятельно составлять алгоритм (часть алгоритма) и способ решения учебной задачи с учётом собственных возможностей и имеющихся ресурсов;

составлять план действий, находить необходимые ресурсы для его выполнения, при необходимости корректировать предложенный алгоритм, брать ответственность за принятое решение.

#### Самоконтроль (рефлексия):

давать адекватную оценку ситуации, предвидеть трудности, которые могут возникнуть при решении учебной задачи, и вносить коррективы в деятельность на основе новых обстоятельств;

объяснять причины достижения (недостижения) результатов деятельности, давать оценку приобретённому опыту, уметь находить позитивное в произошедшей ситуации;

оценивать соответствие результата цели и условиям.

#### Эмоциональный интеллект:

управлять собственными эмоциями и не поддаваться эмоциям других, выявлять и анализировать их причины;

ставить себя на место другого человека, понимать мотивы и намерения другого, регулировать способ выражения эмоций.



### Принятие себя и других:

осознанно относиться к другому человеку, его мнению, признавать право на ошибку свою и чужую;

быть открытым себе и другим, осознавать невозможность контроля всего вокруг.

Овладение системой универсальных учебных регулятивных действий обеспечивает формирование смысловых установок личности (внутренняя позиция личности) и жизненных навыков личности (управления собой, самодисциплины, устойчивого поведения).

## **ПРЕДМЕТНЫЕ РЕЗУЛЬТАТЫ**

Предметные результаты характеризуют сформированностью у обучающихся основ культуры безопасности жизнедеятельности и проявляются в способности построения и следования модели индивидуального безопасного поведения и опыте её применения в повседневной жизни.

Приобретаемый опыт проявляется в понимании существующих проблем безопасности и усвоении обучающимися минимума основных ключевых понятий, которые в дальнейшем будут использоваться без дополнительных разъяснений, приобретении систематизированных знаний основ комплексной безопасности личности, общества и государства, индивидуальной системы здорового образа жизни, антиэкстремистского мышления и антитеррористического поведения, овладении базовыми медицинскими знаниями и практическими умениями безопасного поведения в повседневной жизни.

Предметные результаты по предметной области «Физическая культура и основы безопасности жизнедеятельности» должны обеспечивать:

По учебному предмету «Основы безопасности жизнедеятельности»:

1) сформированность культуры безопасности жизнедеятельности на основе освоенных знаний и умений, системного и комплексного понимания значимости безопасного поведения в условиях опасных и чрезвычайных ситуаций для личности, общества и государства;

2) сформированность социально ответственного отношения к ведению здорового образа жизни, исключающего употребление наркотиков, алкоголя, курения и нанесения иного вреда собственному здоровью и здоровью окружающих;

3) сформированность активной жизненной позиции, умений и навыков личного участия в обеспечении мер безопасности личности, общества и государства;

4) понимание и признание особой роли России в обеспечении государственной и международной безопасности, обороны страны, в противодействии основным вызовам современности: терроризму, экстремизму, незаконному распространению наркотических средств;

5) сформированность чувства гордости за свою Родину, ответственного отношения к выполнению конституционного долга – защите Отечества;

6) знание и понимание роли государства и общества в решении задачи обеспечения национальной безопасности и защиты населения от опасных и чрезвычайных ситуаций природного, техногенного и социального (в том числе террористического) характера;

7) понимание причин, механизмов возникновения и последствий распространённых видов опасных и чрезвычайных ситуаций, которые могут произойти во время пребывания в различных средах (бытовые условия, дорожное движение, общественные места и социум, природа, коммуникационные связи и каналы);

8) овладение знаниями и умениями применять меры и средства индивидуальной защиты, приёмы рационального и безопасного поведения в опасных и чрезвычайных ситуациях;

9) освоение основ медицинских знаний и владение умениями оказывать первую помощь пострадавшим при потере сознания, остановке дыхания, наружных кровотечениях, попадании инородных тел в верхние дыхательные пути, травмах различных областей тела, ожогах, отморожениях, отравлениях;

10) умение оценивать и прогнозировать неблагоприятные факторы обстановки и принимать обоснованные решения в опасной (чрезвычайной) ситуации с учётом реальных условий и возможностей;

11) освоение основ экологической культуры, методов проектирования собственной безопасной жизнедеятельности с учётом природных, техногенных и социальных рисков на территории проживания;

12) овладение знаниями и умениями предупреждения опасных и чрезвычайных ситуаций во время пребывания в различных средах (бытовые условия, дорожное движение, общественные места и социум, природа, коммуникационные связи и каналы).

Достижение результатов освоения программы основного общего образования обеспечивается посредством включения в указанную программу предметных результатов освоения модулей учебного предмета «Основы безопасности жизнедеятельности».

Распределение предметных результатов, формируемых в ходе изучения учебного предмета ОБЖ, по учебным модулям:

## **8 КЛАСС**

## **Модуль № 1 «Культура безопасности жизнедеятельности в современном обществе»:**

объяснять понятия опасной и чрезвычайной ситуации, анализировать, в чём их сходство и различия (виды чрезвычайных ситуаций, в том числе террористического характера);

раскрывать смысл понятия культуры безопасности (как способности предвидеть, по возможности избегать, действовать в опасных ситуациях);

приводить примеры угрозы физическому, психическому здоровью человека и/или нанесения ущерба имуществу, безопасности личности, общества, государства;

классифицировать источники опасности и факторы опасности (природные, физические, биологические, химические, психологические, социальные источники опасности – люди, животные, вирусы и бактерии; вещества, предметы и явления), в том числе техногенного происхождения;

раскрывать общие принципы безопасного поведения.

## **Модуль № 2 «Безопасность в быту»:**

объяснять особенности жизнеобеспечения жилища;

классифицировать источники опасности в быту (пожароопасные предметы, электроприборы, газовое оборудование, бытовая химия, медикаменты);

знать права, обязанности и ответственность граждан в области пожарной безопасности;

соблюдать правила безопасного поведения, позволяющие предупредить возникновение опасных ситуаций в быту;

распознавать ситуации криминального характера;

знать о правилах вызова экстренных служб и ответственности за ложные сообщения;

безопасно действовать при возникновении аварийных ситуаций техногенного происхождения в коммунальных системах жизнеобеспечения (водо- и газоснабжение, канализация, электроэнергетические и тепловые сети);

безопасно действовать в ситуациях криминального характера;

безопасно действовать при пожаре в жилых и общественных зданиях, в том числе правильно использовать первичные средства пожаротушения.

## **Модуль № 3 «Безопасность на транспорте»:**

классифицировать виды опасностей на транспорте (наземный, подземный, железнодорожный, водный, воздушный);

соблюдать правила дорожного движения, установленные для пешехода, пассажира, водителя велосипеда и иных средств передвижения;

#### **Модуль № 4 «Безопасность в общественных местах»:**

характеризовать потенциальные источники опасности в общественных местах, в том числе техногенного происхождения;

распознавать и характеризовать ситуации криминогенного и антиобщественного характера (кража, грабёж, мошенничество, хулиганство, ксенофобия);

соблюдать правила безопасного поведения в местах массового пребывания людей (в толпе);

знать правила информирования экстренных служб;

безопасно действовать при обнаружении в общественных местах бесхозных (потенциально опасных) вещей и предметов;

эвакуироваться из общественных мест и зданий;

безопасно действовать при возникновении пожара и происшествий в общественных местах;

безопасно действовать в условиях совершения террористического акта, в том числе при захвате и освобождении заложников;

безопасно действовать в ситуациях криминогенного и антиобщественного характера.

#### **Модуль № 5 «Безопасность в природной среде»:**

соблюдать правила безопасного поведения на природе;

объяснять правила безопасного поведения на водоёмах в различное время года;

характеризовать правила само- и взаимопомощи терпящим бедствие на воде;

безопасно действовать при автономном существовании в природной среде, учитывая вероятность потери ориентиров (риска заблудиться), встречи с дикими животными, опасными насекомыми, клещами и змеями, ядовитыми грибами и растениями;

знать и применять способы подачи сигнала о помощи.

#### **Модуль № 6 «Здоровье и как его сохранить. Основы медицинских знаний»:**

раскрывать смысл понятий здоровья (физического и психического) и здорового образа жизни;

характеризовать факторы, влияющие на здоровье человека;

раскрывать понятия заболеваний, зависящих от образа жизни (физических нагрузок, режима труда и отдыха, питания, психического здоровья и психологического благополучия);

сформировать негативное отношение к вредным привычкам (табакокурение, алкоголизм, наркомания, игровая зависимость);

приводить примеры мер защиты от инфекционных и неинфекционных заболеваний;

безопасно действовать в случае возникновения чрезвычайных ситуаций биолого-социального происхождения (эпидемии, пандемии);

характеризовать основные мероприятия, проводимые в Российской Федерации по обеспечению безопасности населения при угрозе и во время чрезвычайных ситуаций биолого-социального характера;

оказывать первую помощь и самопомощь при неотложных состояниях.

#### **Модуль № 7 «Безопасность в социуме»:**

приводить примеры манипуляций (в том числе в целях вовлечения в экстремистскую, террористическую и иную деструктивную деятельность, в субкультуры и формируемые на их основе сообщества экстремистской и суицидальной направленности) и способов противостоять манипуляциям;

соблюдать правила коммуникации с незнакомыми людьми (в том числе с подозрительными людьми, у которых могут иметься преступные намерения);

соблюдать правила безопасного и комфортного существования со знакомыми людьми и в различных группах, в том числе в семье, классе, коллективе кружка/секции/спортивной команды, группе друзей;

распознавать опасности и соблюдать правила безопасного поведения в практике современных молодёжных увлечений.

#### **Модуль № 8 «Безопасность в информационном пространстве»:**

приводить примеры информационных и компьютерных угроз;

характеризовать потенциальные риски и угрозы при использовании сети Интернет (далее – Интернет), предупреждать риски и угрозы в Интернете (в том числе вовлечения в экстремистские, террористические и иные деструктивные интернет-сообщества);

владеть принципами безопасного использования Интернета;

предупреждать возникновение сложных и опасных ситуаций;

характеризовать и предотвращать потенциальные риски и угрозы при использовании Интернета (например: мошенничество, игромания, деструктивные сообщества в социальных сетях).

#### **Модуль № 9 «Основы противодействия экстремизму и терроризму»:**

объяснять понятия экстремизма, терроризма, их причины и последствия; сформировать негативное отношение к экстремистской и террористической деятельности;

объяснять организационные основы системы противодействия терроризму и экстремизму в Российской Федерации;

распознавать ситуации угрозы террористического акта в доме, в общественном месте;

безопасно действовать при обнаружении в общественных местах бесхозных (или опасных) вещей и предметов;

безопасно действовать в условиях совершения террористического акта, в том числе при захвате и освобождении заложников.

## **9 КЛАСС**

### **Модуль № 2 «Безопасность в быту»:**

знать права, обязанности и ответственность граждан в области пожарной безопасности;

знать о правилах вызова экстренных служб и ответственности за ложные сообщения;

безопасно действовать при пожаре в жилых и общественных зданиях, в том числе правильно использовать первичные средства пожаротушения.

### **Модуль № 3 «Безопасность на транспорте»:**

классифицировать виды опасностей на транспорте (наземный, подземный, железнодорожный, водный, воздушный);

соблюдать правила дорожного движения, установленные для пешехода, пассажира, водителя велосипеда и иных средств передвижения;

предупреждать возникновение сложных и опасных ситуаций на транспорте, в том числе криминогенного характера и ситуации угрозы террористического акта;

безопасно действовать в ситуациях, когда человек стал участником происшествия на транспорте (наземном, подземном, железнодорожном, воздушном, водном), в том числе вызванного террористическим актом.

### **Модуль № 4 «Безопасность в общественных местах»:**

распознавать и характеризовать ситуации криминогенного и антиобщественного характера (кража, грабёж, мошенничество, хулиганство, ксенофобия);

знать правила информирования экстренных служб;

безопасно действовать при возникновении пожара и происшествиях в общественных местах;

безопасно действовать в условиях совершения террористического акта, в том числе при захвате и освобождении заложников;

безопасно действовать в ситуациях криминогенного и антиобщественного характера.

### **Модуль № 5 «Безопасность в природной среде»:**

раскрывать смысл понятия экологии, экологической культуры, значение экологии для устойчивого развития общества;

помнить и выполнять правила безопасного поведения при неблагоприятной экологической обстановке;

объяснять правила безопасного поведения на водоёмах в различное время года;

безопасно действовать в случае возникновения чрезвычайных ситуаций геологического происхождения (землетрясения, извержения вулкана), чрезвычайных ситуаций метеорологического происхождения (ураганы, бури, смерчи), гидрологического происхождения (наводнения, сели, цунами, снежные лавины), природных пожаров (лесные, торфяные, степные);

характеризовать правила само- и взаимопомощи терпящим бедствие на воде;

безопасно действовать при автономном существовании в природной среде, учитывая вероятность потери ориентиров (риска заблудиться), встречи с дикими животными, опасными насекомыми, клещами и змеями, ядовитыми грибами и растениями;

знать и применять способы подачи сигнала о помощи.

**Модуль № 6 «Здоровье и как его сохранить. Основы медицинских знаний»:**

раскрывать понятия заболеваний, зависящих от образа жизни (физических нагрузок, режима труда и отдыха, питания, психического здоровья и психологического благополучия);

оказывать первую помощь и самопомощь при неотложных состояниях.

**Модуль № 7 «Безопасность в социуме»:**

приводить примеры межличностного и группового конфликта;

характеризовать способы избегания и разрешения конфликтных ситуаций;

характеризовать опасные проявления конфликтов (в том числе насилие, буллинг (травля));

приводить примеры манипуляций (в том числе в целях вовлечения в экстремистскую, террористическую и иную деструктивную деятельность, в субкультуры и формируемые на их основе сообщества экстремистской и суицидальной направленности) и способов противостоять манипуляциям;

соблюдать правила коммуникации с незнакомыми людьми (в том числе с подозрительными людьми, у которых могут иметься преступные намерения);

соблюдать правила безопасного и комфортного существования со знакомыми людьми и в различных группах, в том числе в семье, классе, коллективе кружка/секции/спортивной команды, группе друзей;

распознавать опасности и соблюдать правила безопасного поведения в практике современных молодёжных увлечений;

безопасно действовать при опасных проявлениях конфликта и при возможных манипуляциях.

**Модуль № 8 «Безопасность в информационном пространстве»:**

характеризовать потенциальные риски и угрозы при использовании сети Интернет (далее – Интернет), предупреждать риски и угрозы в Интернете (в том числе вовлечения в экстремистские, террористические и иные деструктивные интернет-сообщества);

характеризовать и предотвращать потенциальные риски и угрозы при использовании Интернета (например: мошенни-чество, игромания, деструктивные сообщества в социальных сетях).

**Модуль № 9 «Основы противодействия экстремизму и терроризму»:**

объяснять понятия экстремизма, терроризма, их причины и последствия; сформировать негативное отношение к экстремистской и террористической деятельности;

объяснять организационные основы системы противодействия терроризму и экстремизму в Российской Федерации;

распознавать ситуации угрозы террористического акта в доме, в общественном месте;

безопасно действовать при обнаружении в общественных местах бесхозных (или опасных) вещей и предметов;

безопасно действовать в условиях совершения террористического акта, в том числе при захвате и освобождении заложников.

**Модуль № 10 «Взаимодействие личности, общества и государства в обеспечении безопасности жизни и здоровья населения»:**

характеризовать роль человека, общества и государства при обеспечении безопасности жизни и здоровья населения в Российской Федерации;

объяснять роль государственных служб Российской Федерации по защите населения при возникновении и ликвидации последствий чрезвычайных ситуаций в современных условиях;

характеризовать основные мероприятия, проводимые в Российской Федерации, по обеспечению безопасности населения при угрозе и во время чрезвычайных ситуаций различного характера;

объяснять правила оповещения и эвакуации населения в условиях чрезвычайных ситуаций;

помнить и объяснять права и обязанности граждан Российской Федерации в области безопасности в условиях чрезвычайных ситуаций мирного и военного времени;

владеть правилами безопасного поведения и безопасно действовать в различных ситуациях;



владеть способами антикоррупционного поведения с учётом возрастных обязанностей;

информировать население и соответствующие органы о возникновении опасных ситуаций.

## ТЕМАТИЧЕСКОЕ ПЛАНИРОВАНИЕ 8 КЛАСС

№ п/п	Наименование разделов и тем программы	Количество часов			Электронные (цифровые) образовательные ресурсы
		Всего	Контрольные работы	Практические работы	
1	Модуль "Культура безопасности жизнедеятельности в современном обществе"	2	0		Библиотека ЦОК <a href="https://m.edsoo.ru/7f419506">https://m.edsoo.ru/7f419506</a>
2	Модуль "Безопасность в быту"	6	0	0	Библиотека ЦОК <a href="https://m.edsoo.ru/7f419506">https://m.edsoo.ru/7f419506</a>
3	Модуль "Безопасность на транспорте"	4	0		Библиотека ЦОК <a href="https://m.edsoo.ru/7f419506">https://m.edsoo.ru/7f419506</a>
4	Модуль "Безопасность в общественных местах"	4	0		Библиотека ЦОК <a href="https://m.edsoo.ru/7f419506">https://m.edsoo.ru/7f419506</a>
5	Модуль "Безопасность в природной среде"	3	0		Библиотека ЦОК <a href="https://m.edsoo.ru/7f419506">https://m.edsoo.ru/7f419506</a>
6	Модуль "Здоровье и как его сохранить. Основы медицинских знаний"	7	1		Библиотека ЦОК <a href="https://m.edsoo.ru/7f419506">https://m.edsoo.ru/7f419506</a>
7	Модуль "Безопасность в социуме"	3	1		Библиотека ЦОК <a href="https://m.edsoo.ru/7f419506">https://m.edsoo.ru/7f419506</a>
8	Модуль "Безопасность в информационном пространстве"	2	1		Библиотека ЦОК <a href="https://m.edsoo.ru/7f419506">https://m.edsoo.ru/7f419506</a>
9	Модуль "Основы противодействия экстремизму и терроризму"	3	0		Библиотека ЦОК <a href="https://m.edsoo.ru/7f419506">https://m.edsoo.ru/7f419506</a>
ОБЩЕЕ КОЛИЧЕСТВО ЧАСОВ ПО ПРОГРАММЕ		34	3	0	

## 9 КЛАСС

№ п/п	Наименование разделов и тем программы	Количество часов			Электронные (цифровые) образовательные ресурсы
		Всего	Контрольные работы	Практические работы	
1	Модуль "Безопасность в быту"	1	0		Библиотека ЦОК <a href="https://m.edsoo.ru/7f41b590">https://m.edsoo.ru/7f41b590</a>
2	Модуль "Безопасность на транспорте"	5	0		Библиотека ЦОК <a href="https://m.edsoo.ru/7f41b590">https://m.edsoo.ru/7f41b590</a>
3	Модуль "Безопасность в общественных местах"	2	0		Библиотека ЦОК <a href="https://m.edsoo.ru/7f41b590">https://m.edsoo.ru/7f41b590</a>
4	Модуль "Безопасность в природной среде"	8	0		Библиотека ЦОК <a href="https://m.edsoo.ru/7f41b590">https://m.edsoo.ru/7f41b590</a>
5	Модуль "Здоровье и как его сохранить. Основы медицинских знаний"	3	1		Библиотека ЦОК <a href="https://m.edsoo.ru/7f41b590">https://m.edsoo.ru/7f41b590</a>
6	Модуль "Безопасность в социуме"	4	0		Библиотека ЦОК <a href="https://m.edsoo.ru/7f41b590">https://m.edsoo.ru/7f41b590</a>
7	Модуль "Безопасность в информационном пространстве"	3	1		Библиотека ЦОК <a href="https://m.edsoo.ru/7f41b590">https://m.edsoo.ru/7f41b590</a>
8	Модуль "Основы противодействия экстремизму и терроризму"	4	0		Библиотека ЦОК <a href="https://m.edsoo.ru/7f41b590">https://m.edsoo.ru/7f41b590</a>
9	Модуль "Взаимодействие личности, общества и государства в обеспечении безопасности жизни и здоровья населения"	4	1		Библиотека ЦОК <a href="https://m.edsoo.ru/7f41b590">https://m.edsoo.ru/7f41b590</a>
ОБЩЕЕ КОЛИЧЕСТВО ЧАСОВ ПО ПРОГРАММЕ		34	3	0	

**УЧЕБНО-МЕТОДИЧЕСКОЕ ОБЕСПЕЧЕНИЕ  
ОБРАЗОВАТЕЛЬНОГО ПРОЦЕССА  
ОБЯЗАТЕЛЬНЫЕ УЧЕБНЫЕ МАТЕРИАЛЫ ДЛЯ УЧЕНИКА**

Основы безопасности жизнедеятельности . 8-9 кл . : учебник / О-75 С. Н.

Вангородский , М. И. Кузнецов , В. Н Латчук, В.В. Марков. - 6-е изд.,

пересмотр. - М. : Дрофа, 2019. - 223,[1] с. : ил., 16 с. цв. вкл. -( Российский учебник).

isbn 987-5-358-21252-7



**МИНИСТЕРСТВО ПРОСВЕЩЕНИЯ РОССИЙСКОЙ ФЕДЕРАЦИИ**

**Департамент образования Вологодской области**

**Управление образования администрации г. Вологды**

**МАОУ "Центр образования №42"**

**РАССМОТРЕНО**

педагогическим  
советом

---

Протокол №1  
от «29» августа 2023 г.

**УТВЕРЖДЕНО**

протоколом директора

---

Калистратова Е.И.  
Приказ № 97 -ОД  
от «30» августа 2023 г.

**РАБОЧАЯ ПРОГРАММА**

(ID 905290)

**учебного предмета «Обществознание»**

для обучающихся 6-9 классов

**Вологда 2023**

# СОДЕРЖАНИЕ УЧЕБНОГО ПРЕДМЕТА

## 6 КЛАСС

### **Человек и его социальное окружение.**

Биологическое и социальное в человеке. Черты сходства и различия человека и животного. Потребности человека (биологические, социальные, духовные). Способности человека.

Индивид, индивидуальность, личность. Возрастные периоды жизни человека и формирование личности. Отношения между поколениями. Особенности подросткового возраста.

Люди с ограниченными возможностями здоровья, их особые потребности и социальная позиция.

Цели и мотивы деятельности. Виды деятельности (игра, труд, учение). Познание человеком мира и самого себя как вид деятельности.

Право человека на образование. Школьное образование. Права и обязанности учащегося.

Общение. Цели и средства общения. Особенности общения подростков. Общение в современных условиях.

Отношения в малых группах. Групповые нормы и правила. Лидерство в группе. Межличностные отношения (деловые, личные).

Отношения в семье. Роль семьи в жизни человека и общества. Семейные традиции. Семейный досуг. Свободное время подростка.

Отношения с друзьями и сверстниками. Конфликты в межличностных отношениях.

### **Общество, в котором мы живём.**

Что такое общество. Связь общества и природы. Устройство общественной жизни. Основные сферы жизни общества и их взаимодействие.

Социальные общности и группы. Положение человека в обществе.

Что такое экономика. Взаимосвязь жизни общества и его экономического развития. Виды экономической деятельности. Ресурсы и возможности экономики нашей страны.

Политическая жизнь общества. Россия – многонациональное государство. Государственная власть в нашей стране. Государственный Герб, Государственный Флаг, Государственный Гимн Российской Федерации. Наша страна в начале XXI века. Место нашей Родины среди современных государств.

Культурная жизнь. Духовные ценности, традиционные ценности русского народа.

Развитие общества. Усиление взаимосвязей стран и народов в условиях современного общества.

Глобальные проблемы современности и возможности их решения усилиями международного сообщества и международных организаций.

## **7 КЛАСС**

### **Социальные ценности и нормы.**

Общественные ценности. Свобода и ответственность гражданина. Гражданственность и патриотизм. Гуманизм.

Социальные нормы как регуляторы общественной жизни и поведения человека в обществе. Виды социальных норм. Традиции и обычаи.

Принципы и нормы морали. Добро и зло. Нравственные чувства человека. Совесть и стыд.

Моральный выбор. Моральная оценка поведения людей и собственного поведения. Влияние моральных норм на общество и человека.

Право и его роль в жизни общества. Право и мораль.

### **Человек как участник правовых отношений.**

Правоотношения и их особенности. Правовая норма. Участники правоотношений. Правоспособность и дееспособность. Правовая оценка поступков и деятельности человека. Правомерное поведение. Правовая культура личности.

Правонарушение и юридическая ответственность. Проступок и преступление. Опасность правонарушений для личности и общества.

Права и свободы человека и гражданина Российской Федерации. Гарантия и защита прав и свобод человека и гражданина в Российской Федерации. Конституционные обязанности гражданина Российской Федерации. Права ребёнка и возможности их защиты.

### **Основы российского права.**

Конституция Российской Федерации – основной закон. Законы и подзаконные акты. Отрасли права.

Основы гражданского права. Физические и юридические лица в гражданском праве. Право собственности, защита прав собственности.

Основные виды гражданско-правовых договоров. Договор купли-продажи. Права потребителей и возможности их защиты. Невершеннолетние как участники гражданско-правовых отношений.

Основы семейного права. Важность семьи в жизни человека, общества и государства. Условия заключения брака в Российской Федерации. Права и обязанности детей и родителей. Защита прав и интересов детей, оставшихся без попечения родителей.



Основы трудового права. Стороны трудовых отношений, их права и обязанности. Трудовой договор. Заключение и прекращение трудового договора. Рабочее время и время отдыха. Особенности правового статуса несовершеннолетних при осуществлении трудовой деятельности.

Виды юридической ответственности. Гражданско-правовые проступки и гражданско-правовая ответственность. Административные проступки и административная ответственность. Дисциплинарные проступки и дисциплинарная ответственность. Преступления и уголовная ответственность. Особенности юридической ответственности несовершеннолетних.

Правоохранительные органы в Российской Федерации. Структура правоохранительных органов Российской Федерации. Функции правоохранительных органов.

## **8 КЛАСС**

### **Человек в экономических отношениях.**

Экономическая жизнь общества. Потребности и ресурсы, ограниченность ресурсов. Экономический выбор.

Экономическая система и её функции. Собственность.

Производство – источник экономических благ. Факторы производства. Трудовая деятельность. Производительность труда. Разделение труда.

Предпринимательство. Виды и формы предпринимательской деятельности.

Обмен. Деньги и их функции. Торговля и её формы.

Рыночная экономика. Конкуренция. Спрос и предложение. Рыночное равновесие. Невидимая рука рынка. Многообразие рынков.

Предприятие в экономике. Издержки, выручка и прибыль. Как повысить эффективность производства.

Заработная плата и стимулирование труда. Занятость и безработица.

Финансовый рынок и посредники (банки, страховые компании, кредитные союзы, участники фондового рынка). Услуги финансовых посредников.

Основные типы финансовых инструментов: акции и облигации.

Банковские услуги, предоставляемые гражданам (деPOSIT, кредит, платёжная карта, денежные переводы, обмен валюты). Дистанционное банковское обслуживание. Страховые услуги. Защита прав потребителя финансовых услуг.

Экономические функции домохозяйств. Потребление домашних хозяйств. Потребительские товары и товары длительного пользования.

Источники доходов и расходов семьи. Семейный бюджет. Личный финансовый план. Способы и формы сбережений.

Экономические цели и функции государства. Налоги. Доходы и расходы государства. Государственный бюджет. Государственная бюджетная и денежно-кредитная политика Российской Федерации. Государственная политика по развитию конкуренции.

### **Человек в мире культуры.**

Культура, её многообразие и формы. Влияние духовной культуры на формирование личности. Современная молодёжная культура.

Наука. Естественные и социально-гуманитарные науки. Роль науки в развитии общества.

Образование. Личностная и общественная значимость образования в современном обществе. Образование в Российской Федерации. Самообразование.

Политика в сфере культуры и образования в Российской Федерации.

Понятие религии. Роль религии в жизни человека и общества. Свобода совести и свобода вероисповедания. Национальные и мировые религии. Религии и религиозные объединения в Российской Федерации.

Что такое искусство. Виды искусств. Роль искусства в жизни человека и общества.

Роль информации и информационных технологий в современном мире. Информационная культура и информационная безопасность. Правила безопасного поведения в Интернете.

## **9 КЛАСС**

### **Человек в политическом измерении.**

Политика и политическая власть. Государство – политическая организация общества. Признаки государства. Внутренняя и внешняя политика.

Форма государства. Монархия и республика – основные формы правления. Унитарное и федеративное государственно-территориальное устройство.

Политический режим и его виды.

Демократия, демократические ценности. Правовое государство и гражданское общество.

Участие граждан в политике. Выборы, референдум.

Политические партии, их роль в демократическом обществе. Общественно-политические организации.

### **Гражданин и государство.**

Основы конституционного строя Российской Федерации. Россия – демократическое федеративное правовое государство с республиканской формой правления. Россия – социальное государство. Основные направления и приоритеты социальной политики российского государства. Россия – светское государство.

Законодательные, исполнительные и судебные органы государственной власти в Российской Федерации. Президент – глава государства Российская Федерация. Федеральное Собрание Российской Федерации: Государственная Дума и Совет Федерации. Правительство Российской Федерации. Судебная система в Российской Федерации. Конституционный Суд Российской Федерации. Верховный Суд Российской Федерации.

Государственное управление. Противодействие коррупции в Российской Федерации.

Государственно-территориальное устройство Российской Федерации. Субъекты Российской Федерации: республика, край, область, город федерального значения, автономная область, автономный округ. Конституционный статус субъектов Российской Федерации.

Местное самоуправление.

Конституция Российской Федерации о правовом статусе человека и гражданина. Гражданство Российской Федерации. Взаимосвязь конституционных прав, свобод и обязанностей гражданина Российской Федерации.

### **Человек в системе социальных отношений.**

Социальная структура общества. Многообразие социальных общностей и групп.

Социальная мобильность.

Социальный статус человека в обществе. Социальные роли. Ролевой набор подростка.

Социализация личности.

Роль семьи в социализации личности. Функции семьи. Семейные ценности. Основные роли членов семьи.

Этнос и нация. Россия – многонациональное государство. Этноты и нации в диалоге культур.

Социальная политика Российского государства.

Социальные конфликты и пути их разрешения.

Отклоняющееся поведение. Опасность наркомании и алкоголизма для человека и общества. Профилактика негативных отклонений поведения. Социальная и личная значимость здорового образа жизни.

### **Человек в современном изменяющемся мире.**

Информационное общество. Сущность глобализации. Причины, проявления и последствия глобализации, её противоречия. Глобальные проблемы и возможности их решения. Экологическая ситуация и способы её улучшения.

Молодёжь – активный участник общественной жизни. Волонтёрское движение.

Профессии настоящего и будущего. Непрерывное образование и карьера.

Здоровый образ жизни. Социальная и личная значимость здорового образа жизни. Мода и спорт.

Современные формы связи и коммуникации: как они изменили мир. Особенности общения в виртуальном пространстве.

Перспективы развития общества.

## **ПЛАНИРУЕМЫЕ ОБРАЗОВАТЕЛЬНЫЕ РЕЗУЛЬТАТЫ**

Личностные и метапредметные результаты представлены с учётом особенностей преподавания обществознания в основной школе.

Планируемые предметные результаты и содержание учебного предмета распределены по годам обучения с учётом входящих в курс содержательных модулей (разделов) и требований к результатам освоения основной образовательной программы, представленных в Федеральном государственном образовательном стандарте основного общего образования, а также с учётом федеральной рабочей программы воспитания. Содержательные модули (разделы) охватывают знания об обществе и человеке в целом, знания всех основных сфер жизни общества и знание основ российского права. Представленный в программе вариант распределения модулей (разделов) по годам обучения является одним из возможных.

Научным сообществом и представителями высшей школы предлагается такое распределение содержания, при котором модуль (раздел) «Основы российского права» замыкает изучение курса в основной школе.

### **ЛИЧНОСТНЫЕ РЕЗУЛЬТАТЫ**

Личностные результаты воплощают традиционные российские социокультурные и духовно-нравственные ценности, принятые в обществе нормы поведения, отражают готовность обучающихся руководствоваться ими в жизни, во взаимодействии с другими людьми, при принятии собственных решений. Они достигаются в единстве учебной и воспитательной деятельности в процессе развития у обучающихся установки на решение практических задач социальной направленности и опыта конструктивного социального поведения по основным направлениям воспитательной деятельности, в том числе в части:

#### **Гражданского воспитания:**

готовность к выполнению обязанностей гражданина и реализации его прав, уважение прав, свобод и законных интересов других людей; активное участие в жизни семьи, образовательной организации, местного сообщества, родного края, страны; неприятие любых форм экстремизма, дискриминации; понимание роли различных социальных институтов в жизни человека; представление об основных правах, свободах и обязанностях гражданина, социальных нормах и правилах межличностных отношений в поликультурном и многоконфессиональном обществе; представление о способах противодействия коррупции; готовность к разнообразной

созидательной деятельности, стремление к взаимопониманию и взаимопомощи; активное участие в школьном самоуправлении; готовность к участию в гуманитарной деятельности (волонтерство, помощь людям, нуждающимся в ней).

#### **Патриотического воспитания:**

осознание российской гражданской идентичности в поликультурном и многоконфессиональном обществе; проявление интереса к познанию родного языка, истории, культуры Российской Федерации, своего края, народов России; ценностное отношение к достижениям своей Родины – России, к науке, искусству, спорту, технологиям, боевым подвигам и трудовым достижениям народа; уважение к символам России, государственным праздникам; историческому, природному наследию и памятникам, традициям разных народов, проживающих в родной стране.

#### **Духовно-нравственного воспитания:**

ориентация на моральные ценности и нормы в ситуациях нравственного выбора; готовность оценивать своё поведение и поступки, поведение и поступки других людей с позиции нравственных и правовых норм с учётом осознания последствий поступков; активное неприятие асоциальных поступков; свобода и ответственность личности в условиях индивидуального и общественного пространства.

#### **Физического воспитания, формирования культуры здоровья и эмоционального благополучия:**

осознание ценности жизни; ответственное отношение к своему здоровью и установка на здоровый образ жизни; осознание последствий и неприятие вредных привычек (употребление алкоголя, наркотиков, курение) и иных форм вреда для физического и психического здоровья; соблюдение правил безопасности, в том числе навыки безопасного поведения в интернет-среде;

способность адаптироваться к стрессовым ситуациям и меняющимся социальным, информационным и природным условиям, в том числе осмысляя собственный опыт и выстраивая дальнейшие цели;

умение принимать себя и других, не осуждая;

сформированность навыков рефлексии, признание своего права на ошибку и такого же права другого человека.

#### **Трудового воспитания:**

установка на активное участие в решении практических задач (в рамках семьи, образовательной организации, города, края) технологической и социальной направленности, способность инициировать, планировать и самостоятельно выполнять такого рода деятельность; интерес к

практическому изучению профессий и труда различного рода, в том числе на основе применения изучаемого предметного знания; осознание важности обучения на протяжении всей жизни для успешной профессиональной деятельности и развитие необходимых умений для этого; уважение к труду и результатам трудовой деятельности; осознанный выбор и построение индивидуальной траектории образования и жизненных планов с учётом личных и общественных интересов и потребностей.

**Экологического воспитания:**

ориентация на применение знаний из социальных и естественных наук для решения задач в области окружающей среды, планирования поступков и оценка возможных последствий своих действий для окружающей среды; повышение уровня экологической культуры, осознание глобального характера экологических проблем и путей их решения; активное неприятие действий, приносящих вред окружающей среде; осознание своей роли как гражданина и потребителя в условиях взаимосвязи природной, технологической и социальной сред; готовность к участию в практической деятельности экологической направленности.

**Ценности научного познания:**

ориентация в деятельности на современную систему научных представлений об основных закономерностях развития человека, природы и общества, о взаимосвязях человека с природной и социальной средой; овладение языковой и читательской культурой как средством познания мира; овладение основными навыками исследовательской деятельности; установка на осмысление опыта, наблюдений, поступков и стремление совершенствовать пути достижения индивидуального и коллективного благополучия.

**Личностные результаты, обеспечивающие адаптацию обучающегося к изменяющимся условиям социальной и природной среды:**

освоение обучающимися социального опыта, основных социальных ролей, соответствующих ведущей деятельности возраста, норм и правил общественного поведения, форм социальной жизни в группах и сообществах, включая семью, группы, сформированные по профессиональной деятельности, а также в рамках социального взаимодействия с людьми из другой культурной среды;

способность обучающихся во взаимодействии в условиях неопределённости, открытость опыту и знаниям других;

способность действовать в условиях неопределённости, открытость опыту и знаниям других, повышать уровень своей компетентности через

практическую деятельность, в том числе умение учиться у других людей; осознавать в совместной деятельности новые знания, навыки и компетенции из опыта других; навык выявления и связывания образов, способность формирования новых знаний, в том числе способность формулировать идеи, понятия, гипотезы об объектах и явлениях, в том числе ранее неизвестных, осознавать дефицит собственных знаний и компетентностей, планировать своё развитие;

навык выявления и связывания образов, способность формирования новых знаний, в том числе способность формулировать идеи, понятия, гипотезы об объектах и явлениях, в том числе ранее неизвестных, осознавать дефицит собственных знаний и компетентностей, планировать своё развитие;

умение распознавать конкретные примеры понятия по характерным признакам, выполнять операции в соответствии с определением и простейшими свойствами понятия, конкретизировать понятие примерами, использовать понятие и его свойства при решении задач (далее – оперировать понятиями), а также оперировать терминами и представлениями в области концепции устойчивого развития;

умение анализировать и выявлять взаимосвязи природы, общества и экономики;

умение оценивать свои действия с учётом влияния на окружающую среду, достижений целей и преодоления вызовов, возможных глобальных последствий;

способность обучающихся осознавать стрессовую ситуацию, оценивать происходящие изменения и их последствия; воспринимать стрессовую ситуацию как вызов, требующий контрмер; оценивать ситуацию стресса, корректировать принимаемые решения и действия; формулировать и оценивать риски и последствия, формировать опыт, уметь находить позитивное в произошедшей ситуации; быть готовым действовать в отсутствие гарантий успеха.

## **МЕТАПРЕДМЕТНЫЕ РЕЗУЛЬТАТЫ**

Метапредметные результаты освоения основной образовательной программы, формируемые при изучении обществознания:

**1. Владение универсальными учебными познавательными действиями.**

**Базовые логические действия:**

выявлять и характеризовать существенные признаки социальных явлений и процессов;



устанавливать существенный признак классификации социальных фактов, основания для их обобщения и сравнения, критерии проводимого анализа;

с учётом предложенной задачи выявлять закономерности и противоречия в рассматриваемых фактах, данных и наблюдениях;

предлагать критерии для выявления закономерностей и противоречий;

выявлять дефицит информации, данных, необходимых для решения поставленной задачи;

выявлять причинно-следственные связи при изучении явлений и процессов;

делать выводы с использованием дедуктивных и индуктивных умозаключений, умозаключений по аналогии, формулировать гипотезы о взаимосвязях;

самостоятельно выбирать способ решения учебной задачи (сравнивать несколько вариантов решения, выбирать наиболее подходящий с учётом самостоятельно выделенных критериев).

#### **Базовые исследовательские действия:**

использовать вопросы как исследовательский инструмент познания;

формулировать вопросы, фиксирующие разрыв между реальным и желательным состоянием ситуации, объекта, самостоятельно устанавливать искомое и данное;

формулировать гипотезу об истинности собственных суждений и суждений других, аргументировать свою позицию, мнение;

проводить по самостоятельно составленному плану небольшое исследование по установлению особенностей объекта изучения, причинно-следственных связей и зависимостей объектов между собой;

оценивать на применимость и достоверность информацию, полученную в ходе исследования;

самостоятельно формулировать обобщения и выводы по результатам проведённого наблюдения, исследования, владеть инструментами оценки достоверности полученных выводов и обобщений;

прогнозировать возможное дальнейшее развитие процессов, событий и их последствия в аналогичных или сходных ситуациях, выдвигать предположения об их развитии в новых условиях и контекстах.

#### **Работа с информацией:**

применять различные методы, инструменты и запросы при поиске и отборе информации или данных из источников с учётом предложенной учебной задачи и заданных критериев;

выбирать, анализировать, систематизировать и интерпретировать информацию различных видов и форм представления;

находить сходные аргументы (подтверждающие или опровергающие одну и ту же идею, версию) в различных информационных источниках;

самостоятельно выбирать оптимальную форму представления информации;

оценивать надёжность информации по критериям, предложенным педагогическим работником или сформулированным самостоятельно;

эффективно запоминать и систематизировать информацию.

## **2. Овладение универсальными учебными коммуникативными действиями.**

### **Общение:**

воспринимать и формулировать суждения, выражать эмоции в соответствии с целями и условиями общения;

выражать себя (свою точку зрения) в устных и письменных текстах;

распознавать невербальные средства общения, понимать значение социальных знаков, знать и распознавать предпосылки конфликтных ситуаций и смягчать конфликты, вести переговоры;

понимать намерения других, проявлять уважительное отношение к собеседнику и в корректной форме формулировать свои возражения;

в ходе диалога и (или) дискуссии задавать вопросы по существу обсуждаемой темы и высказывать идеи, нацеленные на решение задачи и поддержание благожелательности общения;

сопоставлять свои суждения с суждениями других участников диалога, обнаруживать различие и сходство позиций;

публично представлять результаты выполненного исследования, проекта;

самостоятельно выбирать формат выступления с учётом задач презентации и особенностей аудитории и в соответствии с ним составлять устные и письменные тексты с использованием иллюстративных материалов.

### **Совместная деятельность:**

понимать и использовать преимущества командной и индивидуальной работы при решении конкретной проблемы, обосновывать необходимость применения групповых форм взаимодействия при решении поставленной задачи;

принимать цель совместной деятельности, коллективно строить действия по её достижению: распределять роли, договариваться, обсуждать процесс и результат совместной работы; уметь обобщать мнения нескольких

людей, проявлять готовность руководить, выполнять поручения, подчиняться;

планировать организацию совместной работы, определять свою роль (с учётом предпочтений и возможностей всех участников взаимодействия), распределять задачи между членами команды, участвовать в групповых формах работы (обсуждения, обмен мнений, «мозговые штурмы» и иные);

выполнять свою часть работы, достигать качественного результата по своему направлению и координировать свои действия с другими членами команды;

оценивать качество своего вклада в общий продукт по критериям, самостоятельно сформулированным участниками взаимодействия; сравнивать результаты с исходной задачей и вклад каждого члена команды в достижение результатов, разделять сферу ответственности и проявлять готовность к предоставлению отчёта перед группой.

### **3. Овладение универсальными учебными регулятивными действиями.**

#### **Самоорганизация:**

выявлять проблемы для решения в жизненных и учебных ситуациях;

ориентироваться в различных подходах принятия решений (индивидуальное, принятие решения в группе, принятие решений в группе);

самостоятельно составлять алгоритм решения задачи (или его часть), выбирать способ решения учебной задачи с учётом имеющихся ресурсов и собственных возможностей, аргументировать предлагаемые варианты решений;

составлять план действий (план реализации намеченного алгоритма решения), корректировать предложенный алгоритм с учётом получения новых знаний об изучаемом объекте;

делать выбор и брать ответственность за решение.

#### **Самоконтроль:**

владеть способами самоконтроля, самомотивации и рефлексии;

давать адекватную оценку ситуации и предлагать план её изменения;

учитывать контекст и предвидеть трудности, которые могут возникнуть при решении учебной задачи, адаптировать решение к меняющимся обстоятельствам;

объяснять причины достижения (недостижения) результатов деятельности, давать оценку приобретённому опыту, уметь находить позитивное в произошедшей ситуации;

вносить коррективы в деятельность на основе новых обстоятельств, изменившихся ситуаций, установленных ошибок, возникших трудностей;

оценивать соответствие результата цели и условиям.

#### **Эмоциональный интеллект:**

различать, называть и управлять собственными эмоциями и эмоциями других;

выявлять и анализировать причины эмоций;

ставить себя на место другого человека, понимать мотивы и намерения другого;

регулировать способ выражения эмоций.

#### **Принятие себя и других:**

осознанно относиться к другому человеку, его мнению;

признавать своё право на ошибку и такое же право другого;

принимать себя и других, не осуждая;

открытость себе и другим;

осознавать невозможность контролировать всё вокруг.

## **ПРЕДМЕТНЫЕ РЕЗУЛЬТАТЫ**

### **6 КЛАСС**

#### **Человек и его социальное окружение**

- осваивать и применять знания о социальных свойствах человека, формировании личности, деятельности человека и её видах, образовании, правах и обязанностях учащихся, общении и его правилах, особенностях взаимодействия человека с другими людьми;
- характеризовать традиционные российские духовно-нравственные ценности на примерах семьи, семейных традиций; характеризовать основные потребности человека, показывать их индивидуальный характер; особенности личностного становления и социальной позиции людей с ограниченными возможностями здоровья; деятельность человека; образование и его значение для человека и общества;
- приводить примеры деятельности людей, её различных мотивов и особенностей в современных условиях; малых групп, положения человека в группе; конфликтных ситуаций в малой группе и конструктивных разрешений конфликтов; проявлений лидерства, соперничества и сотрудничества людей в группах;
- классифицировать по разным признакам виды деятельности человека, потребности людей;

- сравнивать понятия «индивид», «индивидуальность», «личность»; свойства человека и животных; виды деятельности (игра, труд, учение);
- устанавливать и объяснять взаимосвязи людей в малых группах; целей, способов и результатов деятельности, целей и средств общения;
- использовать полученные знания для объяснения (устного и письменного) сущности общения как социального явления, познания человеком мира и самого себя как вида деятельности, роли непрерывного образования, значения личного социального опыта при осуществлении образовательной деятельности и общения в школе, семье, группе сверстников;
- определять и аргументировать с опорой на обществоведческие знания и личный социальный опыт своё отношение к людям с ограниченными возможностями здоровья, к различным способам выражения личной индивидуальности, к различным формам неформального общения подростков;
- решать познавательные и практические задачи, касающиеся прав и обязанностей учащегося; отражающие особенности -отношений в семье, со сверстниками, старшими и младшими;
- овладевать смысловым чтением текстов обществоведческой тематики, в том числе извлечений из Закона «Об образовании в Российской Федерации»; составлять на их основе план, преобразовывать текстовую информацию в таблицу, схему;
- искать и извлекать информацию о связи поколений в нашем обществе, об особенностях подросткового возраста, о правах и обязанностях учащегося из разных адаптированных источников (в том числе учебных материалов) и публикаций СМИ с соблюдением правил информационной безопасности при работе в Интернете;
- анализировать, обобщать, систематизировать, оценивать социальную информацию о человеке и его социальном окружении из адаптированных источников (в том числе учебных материалов) и публикаций в СМИ;
- оценивать собственные поступки и поведение других людей в ходе общения, в ситуациях взаимодействия с людьми с ограниченными возможностями здоровья; оценивать своё отношение к учёбе как важному виду деятельности;
- приобретать опыт использования полученных знаний в практической деятельности, в повседневной жизни для выстраивания отношений с

представителями старших поколений, со сверстниками и младшими по возрасту, активного участия в жизни школы и класса;

- приобретать опыт совместной деятельности, включая взаимодействие с людьми другой культуры, национальной и религиозной принадлежности на основе гуманистических ценностей, взаимопонимания между людьми разных культур.

### **Общество, в котором мы живём**

- осваивать и применять знания об обществе и природе, положении человека в обществе; процессах и явлениях в экономической жизни общества; явлениях в политической жизни общества, о народах России, о государственной власти в Российской Федерации; культуре и духовной жизни; типах общества, глобальных проблемах;
- характеризовать устройство общества, российское государство, высшие органы государственной власти в Российской Федерации, традиционные российские духовно-нравственные ценности, особенности информационного общества;
- приводить примеры разного положения людей в обществе, видов экономической деятельности, глобальных проблем;
- классифицировать социальные общности и группы;
- сравнивать социальные общности и группы, положение в обществе различных людей; различные формы хозяйствования;
- устанавливать взаимодействия общества и природы, человека и общества, деятельности основных участников экономики;
- использовать полученные знания для объяснения (устного и письменного) влияния природы на общество и общества на природу сущности и взаимосвязей явлений, процессов социальной действительности;
- определять и аргументировать с опорой на обществоведческие знания, факты общественной жизни и личный социальный опыт своё отношение к проблемам взаимодействия человека и природы, сохранению духовных ценностей российского народа;
- решать познавательные и практические задачи (в том числе задачи, отражающие возможности юного гражданина внести свой вклад в решение экологической проблемы);
- овладевать смысловым чтением текстов обществоведческой тематики, касающихся отношений человека и природы, устройства общественной жизни, основных сфер жизни общества;
- извлекать информацию из разных источников о человеке и обществе, включая информацию о народах России;

- анализировать, обобщать, систематизировать, оценивать социальную информацию, включая экономико-статистическую, из адаптированных источников (в том числе учебных материалов) и публикаций в СМИ; используя обществоведческие знания, формулировать выводы;
- оценивать собственные поступки и поведение других людей с точки зрения их соответствия духовным традициям общества;
- использовать полученные знания, включая основы финансовой грамотности, в практической деятельности, направленной на охрану природы; защиту прав потребителя (в том числе потребителя финансовых услуг), на соблюдение традиций общества, в котором мы живём;
- осуществлять совместную деятельность, включая взаимодействие с людьми другой культуры, национальной и религиозной принадлежности на основе взаимопонимания между людьми разных культур; осознавать ценность культуры и традиций народов России.

## 7 КЛАСС

### **Социальные ценности и нормы**

- **осваивать и применять** знания о социальных ценностях; о содержании и значении социальных норм, регулирующих общественные отношения;
- **характеризовать** традиционные российские духовно-нравственные ценности (в том числе защита человеческой жизни, прав и свобод человека, гуманизм, милосердие); моральные нормы и их роль в жизни общества;
- **приводить примеры** гражданственности и патриотизма; ситуаций морального выбора; ситуаций, регулируемых различными видами социальных норм;
- **классифицировать** социальные нормы, их существенные признаки и элементы;
- **сравнивать** отдельные виды социальных норм;
- **устанавливать и объяснять** влияние социальных норм на общество и человека;
- **использовать** полученные знания для объяснения (устного и письменного) сущности социальных норм;
- **определять и аргументировать** с опорой на обществоведческие знания, факты общественной жизни и личный социальный опыт своё отношение к явлениям социальной действительности с точки зрения

социальных ценностей; к социальным нормам как регуляторам общественной жизни и поведения человека в обществе;

- **решать** познавательные и практические задачи, отражающие действие социальных норм как регуляторов общественной жизни и поведения человека;
- **овладеть** смысловым чтением текстов обществоведческой тематики, касающихся гуманизма, гражданственности, патриотизма;
- **извлекать** информацию из разных источников о принципах и нормах морали, проблеме морального выбора;
- анализировать, обобщать, систематизировать, оценивать -социальную информацию из адаптированных источников (в том числе учебных материалов) и публикаций в СМИ, -соотносить её с собственными знаниями о моральном и правовом регулировании поведения человека;
- **оценивать** собственные поступки, поведение людей с точки зрения их соответствия нормам морали;
- **использовать** полученные знания о социальных нормах в повседневной жизни;
- **самостоятельно заполнять** форму (в том числе электронную) и составлять простейший документ (заявление);
- **осуществлять** совместную деятельность, включая взаимодействие с людьми другой культуры, национальной и религиозной принадлежности на основе гуманистических ценностей, взаимопонимания между людьми разных культур.

#### **Человек как участник правовых отношений**

- **осваивать и применять** знания о сущности права, о правоотношении как социальном и юридическом явлении; правовых нормах, регулирующих типичные для несовершеннолетнего и членов его семьи общественные отношения; правовом статусе гражданина Российской Федерации (в том числе несовершеннолетнего); правонарушениях и их опасности для личности и общества;
- **характеризовать** право как регулятор общественных отношений, конституционные права и обязанности гражданина Российской Федерации, права ребёнка в Российской Федерации;
- **приводить** примеры и моделировать ситуации, в которых возникают правоотношения, и ситуации, связанные с правонарушениями и наступлением юридической ответственности; способы защиты прав ребёнка в Российской Федерации; примеры, поясняющие опасность правонарушений для личности и общества;



- **классифицировать** по разным признакам (в том числе устанавливать существенный признак классификации) нормы права, выделяя существенные признаки;
- **сравнивать** (в том числе устанавливать основания для сравнения) проступок и преступление, дееспособность малолетних в возрасте от 6 до 14 лет и несовершеннолетних в возрасте от 14 до 18 лет;
- **устанавливать и объяснять** взаимосвязи, включая взаимодействия гражданина и государства, между правовым поведением и культурой личности; между особенностями дееспособности несовершеннолетнего и его юридической ответственностью;
- **использовать** полученные знания для объяснения сущности права, роли права в обществе, необходимости правомерного поведения, включая налоговое поведение и противодействие коррупции, различий между правомерным и противоправным поведением, проступком и преступлением; для осмысления личного социального опыта при исполнении типичных для несовершеннолетнего социальных ролей (члена семьи, учащегося, члена ученической общественной организации);
- **определять** и аргументировать с опорой на обществоведческие знания, факты общественной жизни и личный социальный опыт своё отношение к роли правовых норм как регуляторов общественной жизни и поведения человека;
- **решать** познавательные и практические задачи, отражающие действие правовых норм как регуляторов общественной жизни и поведения человека, анализировать жизненные ситуации и принимать решения, связанные с исполнением типичных для несовершеннолетнего социальных ролей (члена семьи, учащегося, члена ученической общественной организации);
- **овладевать** смысловым чтением текстов обществоведческой тематики: отбирать информацию из фрагментов Конституции Российской Федерации и других нормативных правовых актов, из предложенных учителем источников о правах и обязанностях граждан, гарантиях и защите прав и свобод человека и гражданина в Российской Федерации, о правах ребёнка и способах их защиты и составлять на их основе план, преобразовывать текстовую информацию в таблицу, схему;
- **искать и извлекать** информацию о сущности права и значении правовых норм, о правовой культуре, о гарантиях и защите прав и свобод человека и гражданина в Российской Федерации, выявлять

соответствующие факты из разных адаптированных источников (в том числе учебных материалов) и публикаций СМИ с соблюдением правил информационной безопасности при работе в Интернете;

- **анализировать, обобщать, систематизировать, оценивать** социальную информацию из адаптированных источников (в том числе учебных материалов) и публикаций СМИ, соотносить её с собственными знаниями о правовом регулировании поведения человека, личным социальным опытом; используя обществоведческие знания, формулировать выводы, подкрепляя их аргументами;
- **оценивать** собственные поступки и поведение других людей с точки зрения их соответствия правовым нормам: выражать свою точку зрения, участвовать в дискуссии;
- **использовать** полученные знания о праве и правовых нормах в практической деятельности (выполнять проблемные задания, индивидуальные и групповые проекты), в повседневной жизни для осознанного выполнения гражданских обязанностей (для реализации и защиты прав человека и гражданина, прав потребителя, выбора профессии и оценки собственных перспектив в профессиональной сфере с учётом приобретённых представлений о профессиях в сфере права, включая деятельность правоохранительных органов); публично представлять результаты своей деятельности (в рамках изученного материала, включая проектную деятельность), в соответствии с темой и ситуацией общения, особенностями аудитории и регламентом;
- самостоятельно **заполнять** форму (в том числе электронную) и составлять простейший документ при получении паспорта гражданина Российской Федерации;
- **осуществлять** совместную деятельность, включая взаимодействие с людьми другой культуры, национальной и религиозной принадлежности на основе национальных ценностей современного российского общества: гуманистических и демократических ценностей, идей мира и взаимопонимания между народами, людьми разных культур.

### **Основы российского права**

- **осваивать и применять** знания о Конституции Российской Федерации, других нормативных правовых актах, содержании и значении правовых норм, об отраслях права, о правовых нормах, регулирующих типичные для несовершеннолетнего и членов его

семьи общественные отношения (в гражданском, трудовом и семейном, административном, уголовном праве); о защите прав несовершеннолетних; о юридической ответственности (гражданско-правовой, дисциплинарной, административной, уголовной); о правоохранительных органах; об обеспечении безопасности личности, общества и государства, в том числе от терроризма и экстремизма;

- **характеризовать** роль Конституции Российской Федерации в системе российского права; правоохранительных органов в защите правопорядка, обеспечении социальной стабильности и справедливости; гражданско-правовые отношения, сущность семейных правоотношений; способы защиты интересов и прав детей, оставшихся без попечения родителей; содержание трудового договора, виды правонарушений и виды наказаний;
- **приводить** примеры законов и подзаконных актов и моделировать ситуации, регулируемые нормами гражданского, трудового, семейного, административного и уголовного права, в том числе связанные с применением санкций за совершённые правонарушения;
- **классифицировать** по разным признакам виды нормативных правовых актов, виды правонарушений и юридической ответственности по отраслям права (в том числе устанавливать существенный признак классификации);
- **сравнивать** (в том числе устанавливать основания для сравнения) сферы регулирования различных отраслей права (гражданского, трудового, семейного, административного и уголовного), права и обязанности работника и работодателя, имущественные и личные неимущественные отношения;
- **устанавливать и объяснять** взаимосвязи прав и обязанностей работника и работодателя, прав и обязанностей членов семьи; традиционных российских ценностей и личных неимущественных отношений в семье;
- **использовать** полученные знания об отраслях права в решении учебных задач: для объяснения взаимосвязи гражданской правоспособности и дееспособности; значения семьи в жизни человека, общества и государства; социальной опасности и неприемлемости уголовных и административных правонарушений, экстремизма, терроризма, коррупции и необходимости противостоять им;

- **определять и аргументировать** своё отношение к защите прав участников трудовых отношений с опорой на знания в области трудового права, к правонарушениям, формулировать аргументированные выводы о недопустимости нарушения правовых норм;
- **решать** познавательные и практические задачи, отражающие типичные взаимодействия, регулируемые нормами гражданского, трудового, семейного, административного и уголовного права;
- **овладевать** смысловым чтением текстов обществоведческой тематики: отбирать информацию из фрагментов нормативных правовых актов (Гражданский кодекс Российской Федерации, Семейный кодекс Российской Федерации, Трудовой кодекс Российской Федерации, Кодекс Российской Федерации об административных правонарушениях, Уголовный кодекс Российской Федерации), из предложенных учителем источников о правовых нормах, правоотношениях и специфике их регулирования, преобразовывать текстовую информацию в таблицу, схему;
- **искать и извлекать** информацию по правовой тематике в сфере гражданского, трудового, семейного, административного и уголовного права: выявлять соответствующие факты из разных адаптированных источников (в том числе учебных материалов) и публикаций СМИ с соблюдением правил информационной безопасности при работе в Интернете;
- **анализировать, обобщать, систематизировать, оценивать** -социальную информацию из адаптированных источников (в том числе учебных материалов) и публикаций СМИ, соотносить её с собственными знаниями об отраслях права (гражданского, трудового, семейного, административного и уголовного) и личным социальным опытом; используя обществоведческие знания, формулировать выводы, подкрепляя их аргументами, о применении санкций за совершённые правонарушения, о юридической ответственности несовершеннолетних;
- **оценивать** собственные поступки и поведение других людей с точки зрения их соответствия нормам гражданского, трудового, семейного, административного и уголовного права;
- **использовать** полученные знания о нормах гражданского, трудового, семейного, административного и уголовного права в практической деятельности (выполнять проблемные задания, индивидуальные и групповые проекты), в повседневной жизни для

осознанного выполнения обязанностей, правомерного поведения, реализации и защиты своих прав; публично представлять результаты своей деятельности (в рамках изученного материала, включая проектную деятельность), в соответствии с темой и ситуацией общения, особенностями аудитории и регламентом;

- самостоятельно **заполнять** форму (в том числе электронную) и составлять простейший документ (заявление о приёме на работу);
- **осуществлять** совместную деятельность, включая взаимодействие с людьми другой культуры, национальной и религиозной принадлежности, на основе национальных ценностей современного российского общества: гуманистических и демократических ценностей, идей мира и взаимопонимания между народами, людьми разных культур.

## 8 КЛАСС

### **Человек в экономических отношениях**

- **осваивать и применять** знания об экономической жизни общества, её основных проявлениях, экономических системах, собственности, механизме рыночного регулирования экономики, финансовых отношениях, роли государства в экономике, видах налогов, основах государственной бюджетной и денежно-кредитной политики, о влиянии государственной политики на развитие конкуренции;
- **характеризовать** способы координации хозяйственной жизни в различных экономических системах; объекты спроса и предложения на рынке труда и финансовом рынке; функции денег;
- **приводить** примеры способов повышения эффективности производства; деятельности и проявления основных функций различных финансовых посредников; использования способов повышения эффективности производства;
- **классифицировать** (в том числе устанавливать существенный признак классификации) механизмы государственного регулирования экономики;
- **сравнивать** различные способы хозяйствования;
- **устанавливать и объяснять** связи политических потрясений и социально-экономических кризисов в государстве;
- **использовать** полученные знания для объяснения причин достижения (недостижения) результатов экономической деятельности; для объяснения основных механизмов государственного регулирования экономики, государственной

политики по развитию конкуренции, социально-экономической роли и функций предпринимательства, причин и последствий безработицы, необходимости правомерного налогового поведения;

- **определять и аргументировать** с точки зрения социальных ценностей и с опорой на обществоведческие знания, факты общественной жизни своё отношение к предпринимательству и развитию собственного бизнеса;
- **решать** познавательные и практические задачи, связанные с осуществлением экономических действий, на основе рационального выбора в условиях ограниченных ресурсов; с использованием различных способов повышения эффективности производства; отражающие типичные ситуации и социальные взаимодействия в сфере экономической деятельности; отражающие процессы;
- **овладевать** смысловым чтением, преобразовывать текстовую экономическую информацию в модели (таблица, схема, график и пр.), в том числе о свободных и экономических благах, о видах и формах предпринимательской деятельности, экономических и социальных последствиях безработицы;
- **извлекать** информацию из адаптированных источников, публикаций СМИ и Интернета о тенденциях развития экономики в нашей стране, о борьбе с различными формами финансового мошенничества;
- **анализировать, обобщать, систематизировать, конкретизировать** и критически оценивать социальную информацию, включая экономико-статистическую, из адаптированных источников (в том числе учебных материалов) и публикаций СМИ, соотносить её с личным социальным опытом; используя обществоведческие знания, формулировать выводы, подкрепляя их аргументами;
- **оценивать** собственные поступки и поступки других людей с точки зрения их экономической рациональности (сложившиеся модели поведения производителей и потребителей; граждан, защищающих свои экономические интересы; практики осуществления экономических действий на основе рационального выбора в условиях ограниченных ресурсов; использования различных способов повышения эффективности производства, распределения семейных ресурсов, для оценки рисков осуществления финансовых мошенничеств, применения недобросовестных практик);
- **приобретать** опыт использования знаний, включая основы финансовой грамотности, в практической деятельности и повседневной жизни для анализа потребления домашнего хозяйства,

структуры семейного бюджета; составления личного финансового плана; для выбора профессии и оценки собственных перспектив в профессиональной сфере; выбора форм сбережений; для реализации и защиты прав потребителя (в том числе финансовых услуг), осознанного выполнения гражданских обязанностей, выбора профессии и оценки собственных перспектив в профессиональной сфере;

- **приобретать** опыт составления простейших документов (личный финансовый план, заявление, резюме);
- **осуществлять** совместную деятельность, включая взаимодействие с людьми другой культуры, национальной и религиозной принадлежности, на основе гуманистических ценностей, взаимопонимания между людьми разных культур.

### **Человек в мире культуры**

- **осваивать и применять** знания о процессах и явлениях в духовной жизни общества, о науке и образовании, системе образования в Российской Федерации, о религии, мировых религиях, об искусстве и его видах; об информации как важном ресурсе современного общества;
- **характеризовать** духовно-нравственные ценности (в том числе нормы морали и нравственности, гуманизм, милосердие, справедливость) нашего общества, искусство как сферу деятельности, информационную культуру и информационную безопасность;
- **приводить** примеры политики российского государства в сфере культуры и образования; влияния образования на социализацию личности; правил информационной безопасности;
- **классифицировать** по разным признакам формы и виды культуры;
- **сравнивать** формы культуры, естественные и социально-гуманитарные науки, виды искусств;
- **устанавливать и объяснять** взаимосвязь развития духовной культуры и формирования личности, взаимовлияние науки и образования;
- **использовать** полученные знания для объяснения роли непрерывного образования;
- **определять и аргументировать** с точки зрения социальных ценностей и с опорой на обществоведческие знания, факты общественной жизни своё отношение к информационной культуре и

информационной безопасности, правилам безопасного поведения в Интернете;

- **решать** познавательные и практические задачи, касающиеся форм и многообразия духовной культуры;
- **овладевать** смысловым чтением текстов по проблемам развития современной культуры, составлять план, преобразовывать текстовую информацию в модели (таблицу, диаграмму, схему) и преобразовывать предложенные модели в текст;
- **осуществлять** поиск информации об ответственности современных учёных, о религиозных объединениях в Российской Федерации, о роли искусства в жизни человека и общества, о видах мошенничества в Интернете в разных источниках информации;
- **анализировать, систематизировать, критически оценивать и обобщать** социальную информацию, представленную в разных формах (описательную, графическую, аудиовизуальную), при изучении культуры, науки и образования;
- **оценивать** собственные поступки, поведение людей в духовной сфере жизни общества;
- **использовать** полученные знания для публичного представления результатов своей деятельности в сфере духовной культуры в соответствии с особенностями аудитории и регламентом;
- **приобретать** опыт осуществления совместной деятельности при изучении особенностей разных культур, национальных и религиозных ценностей.

## 9 КЛАСС

### Человек в политическом измерении

- **осваивать и применять** знания о государстве, его признаках и форме, внутренней и внешней политике, о демократии и демократических ценностях, о конституционном статусе гражданина Российской Федерации, о формах участия граждан в политике, выборах и референдуме, о политических партиях;
- **характеризовать** государство как социальный институт; принципы и признаки демократии, демократические ценности; роль государства в обществе на основе его функций; правовое государство;
- **приводить** примеры государств с различными формами правления, государственно-территориального устройства и политическим режимом; реализации функций государства на примере внутренней и внешней политики России; политических партий и иных



общественных объединений граждан; законного участия граждан в политике; связи политических потрясений и социально-экономического кризиса в государстве;

- **классифицировать** современные государства по разным признакам; элементы формы государства; типы политических партий; типы общественно-политических организаций;
- **сравнивать** (в том числе устанавливать основания для сравнения) политическую власть с другими видами власти в обществе; демократические и недемократические политические режимы, унитарное и федеративное территориально-государственное устройство, монархию и республику, политическую партию и общественно-политическое движение, выборы и референдум;
- **устанавливать и объяснять** взаимосвязи в отношениях между человеком, обществом и государством; между правами человека и гражданина и обязанностями граждан, связи политических потрясений и социально-экономических кризисов в государстве;
- **использовать** полученные знания для объяснения сущности политики, политической власти, значения политической деятельности в обществе; для объяснения взаимосвязи правового государства и гражданского общества; для осмысления личного социального опыта при исполнении социальной роли гражданина; о роли информации и информационных технологий в современном мире для аргументированного объяснения роли СМИ в современном обществе и государстве;
- **определять и аргументировать** неприемлемость всех форм антиобщественного поведения в политике с точки зрения социальных ценностей и правовых норм;
- **решать** в рамках изученного материала познавательные и практические задачи, отражающие типичные взаимодействия между субъектами политики; выполнение социальных ролей избирателя, члена политической партии, участника общественно-политического движения;
- **овладевать** смысловым чтением фрагментов Конституции Российской Федерации, других нормативных правовых актов, учебных и иных текстов обществоведческой тематики, связанных с деятельностью субъектов политики, преобразовывать текстовую информацию в таблицу или схему о функциях государства, политических партий, формах участия граждан в политике;

- **искать и извлекать** информацию о сущности политики, государстве и его роли в обществе: по заданию учителя выявлять соответствующие факты из разных адаптированных источников (в том числе учебных материалов) и публикаций СМИ с соблюдением правил информационной безопасности при работе в Интернете;
- **анализировать и конкретизировать** социальную информацию о формах участия граждан нашей страны в политической жизни, о выборах и референдуме;
- **оценивать** политическую деятельность различных субъектов политики с точки зрения учёта в ней интересов развития общества, её соответствия гуманистическим и демократическим ценностям: выражать свою точку зрения, отвечать на вопросы, участвовать в дискуссии;
- **использовать** полученные знания в практической учебной деятельности (включая выполнение проектов индивидуально и в группе), в повседневной жизни для реализации прав гражданина в политической сфере; а также в публичном представлении результатов своей деятельности в соответствии с темой и ситуацией общения, особенностями аудитории и регламентом;
- **осуществлять** совместную деятельность, включая взаимодействие с людьми другой культуры, национальной и религиозной принадлежности, на основе национальных ценностей современного российского общества: гуманистических и демократических ценностей, идей мира и взаимопонимания между народами, людьми разных культур: выполнять учебные задания в парах и группах, исследовательские проекты.

### **Гражданин и государство**

- **осваивать и применять** знания об основах конституционного строя и организации государственной власти в Российской Федерации, государственно-территориальном устройстве Российской Федерации, деятельности высших органов власти и управления в Российской Федерации; об основных направлениях внутренней политики Российской Федерации;
- **характеризовать** Россию как демократическое федеративное правовое государство с республиканской формой правления, как социальное государство, как светское государство; статус и полномочия Президента Российской Федерации, особенности формирования и функции Государственной Думы и Совета Федерации, Правительства Российской Федерации;

- **приводить** примеры и моделировать ситуации в политической сфере жизни общества, связанные с осуществлением правомочий высших органов государственной власти Российской Федерации, субъектов Федерации; деятельности политических партий; политики в сфере культуры и образования, бюджетной и денежно-кредитной политики, политики в сфере противодействия коррупции, обеспечения безопасности личности, общества и государства, в том числе от терроризма и экстремизма;
- **классифицировать** по разным признакам (в том числе устанавливать существенный признак классификации) полномочия высших органов государственной власти Российской Федерации;
- **сравнивать** с опорой на Конституцию Российской Федерации полномочия центральных органов государственной власти и субъектов Российской Федерации;
- **устанавливать и объяснять** взаимосвязи ветвей власти и субъектов политики в Российской Федерации, федерального центра и субъектов Российской Федерации, между правами человека и гражданина и обязанностями граждан;
- использовать полученные знания для характеристики роли Российской Федерации в современном мире; для объяснения сущности проведения в отношении нашей страны международной политики «сдерживания»; для объяснения необходимости противодействия коррупции;
- с опорой на обществоведческие знания, факты общественной жизни и личный социальный опыт **определять и аргументировать** с точки зрения ценностей гражданственности и патриотизма своё отношение к внутренней и внешней политике Российской Федерации, к проводимой по отношению к нашей стране политике «сдерживания»;
- **решать** познавательные и практические задачи, отражающие процессы, явления и события в политической жизни Российской Федерации, в международных отношениях;
- **систематизировать и конкретизировать** информацию о политической жизни в стране в целом, в субъектах Российской Федерации, о деятельности высших органов государственной власти, об основных направлениях внутренней и внешней политики, об усилиях нашего государства в борьбе с экстремизмом и международным терроризмом;
- **овладевать** смысловым чтением текстов обществоведческой тематики: отбирать информацию об основах конституционного строя

Российской Федерации, гражданстве Российской Федерации, конституционном статусе человека и гражданина, о полномочиях высших органов государственной власти, местном самоуправлении и его функциях из фрагментов Конституции Российской Федерации, других нормативных правовых актов и из предложенных учителем источников и учебных материалов, составлять на их основе план, преобразовывать текстовую информацию в таблицу, схему;

- **искать и извлекать** информацию об основных направлениях внутренней и внешней политики Российской Федерации, высших органов государственной власти, о статусе субъекта Федерации, в котором проживают обучающиеся: выявлять соответствующие факты из публикаций СМИ с соблюдением правил информационной безопасности при работе в Интернете;
- **анализировать, обобщать, систематизировать и конкретизировать** информацию о важнейших изменениях в российском законодательстве, о ключевых решениях высших органов государственной власти и управления Российской Федерации, субъектов Российской Федерации, соотносить её с собственными знаниями о политике, формулировать выводы, подкрепляя их аргументами;
- **оценивать** собственные поступки и поведение других людей в гражданско-правовой сфере с позиций национальных ценностей нашего общества, уважения норм российского права, выражать свою точку зрения, отвечать на вопросы, участвовать в дискуссии;
- **использовать** полученные знания о государстве Российская Федерация в практической учебной деятельности (выполнять проблемные задания, индивидуальные и групповые проекты), в повседневной жизни для осознанного выполнения гражданских обязанностей; публично представлять результаты своей деятельности (в рамках изученного материала, включая проектную деятельность) в соответствии с темой и ситуацией общения, особенностями аудитории и регламентом;
- **самостоятельно заполнять** форму (в том числе электронную) и составлять простейший документ при использовании портала государственных услуг;
- **осуществлять** совместную деятельность, включая взаимодействие с людьми другой культуры, национальной и религиозной принадлежности на основе национальных ценностей современного российского общества: гуманистических и демократических

ценностей, идей мира и взаимопонимания между народами, людьми разных культур.

### **Человек в системе социальных отношений**

- **осваивать и применять** знания о социальной структуре общества, социальных общностях и группах; социальных статусов, ролях, социализации личности; важности семьи как базового социального института; об этносе и нациях, этническом многообразии современного человечества, диалоге культур, отклоняющемся поведении и здоровом образе жизни;
- **характеризовать** функции семьи в обществе; основы социальной политики Российского государства;
- **приводить** примеры различных социальных статусов, социальных ролей, социальной политики Российского государства;
- **классифицировать** социальные общности и группы;
- **сравнивать** виды социальной мобильности;
- **устанавливать и объяснять** причины существования разных социальных групп; социальных различий и конфликтов;
- **использовать** полученные знания для осмысления личного социального опыта при исполнении типичных для несовершеннолетних социальных ролей; аргументированного объяснения социальной и личной значимости здорового образа жизни, опасности наркомании и алкоголизма для человека и общества;
- **определять и аргументировать** с опорой на обществоведческие знания, факты общественной жизни и личный социальный опыт свое отношение к разным этносам;
- **решать** познавательные и практические задачи, отражающие типичные социальные взаимодействия; направленные на распознавание отклоняющегося поведения и его видов;
- **осуществлять** смысловое чтение текстов и составлять на основе учебных текстов план (в том числе отражающий изученный материал о социализации личности);
- **извлекать** информацию из адаптированных источников, публикаций СМИ и Интернета о межнациональных отношениях, об историческом единстве народов России; преобразовывать информацию из текста в модели (таблицу, диаграмму, схему) и из предложенных моделей в текст;
- **анализировать, обобщать, систематизировать** текстовую и статистическую социальную информацию из адаптированных

источников, учебных материалов и публикаций СМИ об отклоняющемся поведении, его причинах и негативных последствиях; о выполнении членами семьи своих социальных ролей; о социальных конфликтах; критически оценивать современную социальную информацию;

- **оценивать** собственные поступки и поведение, демонстрирующее отношение к людям других национальностей; осознавать неприемлемость антиобщественного поведения;
- **использовать** полученные знания в практической деятельности для выстраивания собственного поведения с позиции здорового образа жизни;
- **осуществлять** совместную деятельность с людьми другой национальной и религиозной принадлежности на основе веротерпимости и взаимопонимания между людьми разных культур.

### **Человек в современном изменяющемся мире**

- **осваивать и применять** знания об информационном обществе, глобализации, глобальных проблемах;
- **характеризовать** сущность информационного общества; здоровый образ жизни; глобализацию как важный общемировой интеграционный процесс;
- **приводить** примеры глобальных проблем и возможных путей их решения; участия молодёжи в общественной жизни; влияния образования на возможности профессионального выбора и карьерного роста;
- **сравнивать** требования к современным профессиям;
- **устанавливать и объяснять** причины и последствия глобализации;
- **использовать** полученные знания о современном обществе для решения познавательных задач и анализа ситуаций, включающих объяснение (устное и письменное) важности здорового образа жизни, связи здоровья и спорта в жизни человека;
- **определять и аргументировать** с опорой на обществоведческие знания, факты общественной жизни и личный социальный опыт своё отношение к современным формам коммуникации; к здоровому образу жизни;
- **решать** в рамках изученного материала познавательные и практические задачи, связанные с волонтерским движением; отражающие особенности коммуникации в виртуальном пространстве;

- **осуществлять** смысловое чтение текстов (научно-популярных, публицистических и др.) по проблемам современного общества, глобализации; непрерывного образования; выбора профессии;
- **осуществлять** поиск и извлечение социальной информации (текстовой, графической, аудиовизуальной) из различных источников о глобализации и её последствиях; о роли непрерывного образования в современном обществе.

## ТЕМАТИЧЕСКОЕ ПЛАНИРОВАНИЕ 6 КЛАСС

№ п/п	Наименование разделов и тем программы	Количество часов			Электронные (цифровые) образовательные ресурсы
		Всего	Контрольные работы	Практические работы	
<b>Раздел 1. Человек и его социальное окружение</b>					
1.1	Социальное становление человека	6			Библиотека ЦОК <a href="https://m.edsoo.ru/7f415294">https://m.edsoo.ru/7f415294</a>
1.2	Деятельность человека. Учебная деятельность школьника	4			Библиотека ЦОК <a href="https://m.edsoo.ru/7f415294">https://m.edsoo.ru/7f415294</a>
1.3	Общение и его роль в жизни человека	2			Библиотека ЦОК <a href="https://m.edsoo.ru/7f415294">https://m.edsoo.ru/7f415294</a>
1.4	Человек в малой группе	8	1		Библиотека ЦОК <a href="https://m.edsoo.ru/7f415294">https://m.edsoo.ru/7f415294</a>
Итого по разделу		20			
<b>Раздел 2. Общество, в котором мы живём</b>					
2.1	Общество — совместная жизнь людей	2			Библиотека ЦОК <a href="https://m.edsoo.ru/7f415294">https://m.edsoo.ru/7f415294</a>
2.2	Положение человека в обществе	1			Библиотека ЦОК <a href="https://m.edsoo.ru/7f415294">https://m.edsoo.ru/7f415294</a>
2.3	Роль экономики в жизни общества. Основные участники экономики	1			Библиотека ЦОК <a href="https://m.edsoo.ru/7f415294">https://m.edsoo.ru/7f415294</a>
2.4	Политическая жизнь	2			Библиотека ЦОК <a href="https://m.edsoo.ru/7f415294">https://m.edsoo.ru/7f415294</a>
2.5	Культурная жизнь	1			Библиотека ЦОК



					<a href="https://m.edsoo.ru/7f415294">https://m.edsoo.ru/7f415294</a>
2.6	Развитие общества	3	1		Библиотека ЦОК <a href="https://m.edsoo.ru/7f415294">https://m.edsoo.ru/7f415294</a>
Итого по разделу		10			
Защита проектов, итоговое повторение		4	1		Библиотека ЦОК <a href="https://m.edsoo.ru/7f415294">https://m.edsoo.ru/7f415294</a>
ОБЩЕЕ КОЛИЧЕСТВО ЧАСОВ ПО ПРОГРАММЕ		34	3	0	

## 7 КЛАСС

№ п/п	Наименование разделов и тем программы	Количество часов			Электронные (цифровые) образовательные ресурсы
		Всего	Контрольные работы	Практические работы	
<b>Раздел 1. Социальные ценности и нормы</b>					
1.1	Социальные ценности	2			Библиотека ЦОК <a href="https://m.edsoo.ru/7f4170e4">https://m.edsoo.ru/7f4170e4</a>
1.2	Социальные нормы	2			Библиотека ЦОК <a href="https://m.edsoo.ru/7f4170e4">https://m.edsoo.ru/7f4170e4</a>
1.3	Мораль и моральный выбор. Право и мораль	8	1		Библиотека ЦОК <a href="https://m.edsoo.ru/7f4170e4">https://m.edsoo.ru/7f4170e4</a>
Итого по разделу		12			
<b>Раздел 2. Человек как участник правовых отношений</b>					
2.1	Правоотношения	3			Библиотека ЦОК <a href="https://m.edsoo.ru/7f4170e4">https://m.edsoo.ru/7f4170e4</a>
2.2	Правонарушения и их опасность для личности и общества	2			Библиотека ЦОК <a href="https://m.edsoo.ru/7f4170e4">https://m.edsoo.ru/7f4170e4</a>
2.3	Защита прав и свобод человека и гражданина	2	1		Библиотека ЦОК <a href="https://m.edsoo.ru/7f4170e4">https://m.edsoo.ru/7f4170e4</a>
Итого по разделу		7			
<b>Раздел 3. Основы российского права</b>					
3.1	Как устроено российское право	1			Библиотека ЦОК <a href="https://m.edsoo.ru/7f4170e4">https://m.edsoo.ru/7f4170e4</a>
3.2	Основы гражданского права	2			Библиотека ЦОК <a href="https://m.edsoo.ru/7f4170e4">https://m.edsoo.ru/7f4170e4</a>

3.3	Основы семейного права	2			Библиотека ЦОК <a href="https://m.edsoo.ru/7f4170e4">https://m.edsoo.ru/7f4170e4</a>
3.4	Основы трудового права	2			Библиотека ЦОК <a href="https://m.edsoo.ru/7f4170e4">https://m.edsoo.ru/7f4170e4</a>
3.5	Виды юридической ответственности	2			Библиотека ЦОК <a href="https://m.edsoo.ru/7f4170e4">https://m.edsoo.ru/7f4170e4</a>
3.6	Правоохранительные органы в Российской Федерации	3	1		Библиотека ЦОК <a href="https://m.edsoo.ru/7f4170e4">https://m.edsoo.ru/7f4170e4</a>
Итого по разделу		12			
Защита проектов, итоговое повторение		3			Библиотека ЦОК <a href="https://m.edsoo.ru/7f4170e4">https://m.edsoo.ru/7f4170e4</a>
ОБЩЕЕ КОЛИЧЕСТВО ЧАСОВ ПО ПРОГРАММЕ		34	3	0	

## 8 КЛАСС

№ п/п	Наименование разделов и тем программы	Количество часов			Электронные (цифровые) образовательные ресурсы
		Всего	Контрольные работы	Практические работы	
<b>Раздел 1. Человек в экономических отношениях</b>					
1.1	Экономика — основа жизнедеятельности человека	5			Библиотека ЦОК <a href="https://m.edsoo.ru/7f419196">https://m.edsoo.ru/7f419196</a>
1.2	Рыночные отношения в экономике	5			Библиотека ЦОК <a href="https://m.edsoo.ru/7f419196">https://m.edsoo.ru/7f419196</a>
1.3	Финансовые отношения в экономике	5			Библиотека ЦОК <a href="https://m.edsoo.ru/7f419196">https://m.edsoo.ru/7f419196</a>
1.4	Домашнее хозяйство	1			Библиотека ЦОК <a href="https://m.edsoo.ru/7f419196">https://m.edsoo.ru/7f419196</a>
1.5	Экономические цели и функции государства	4	1		Библиотека ЦОК <a href="https://m.edsoo.ru/7f419196">https://m.edsoo.ru/7f419196</a>
Итого по разделу		20			
<b>Раздел 2. Человек в мире культуры</b>					
2.1	Культура, её многообразие и формы	1			Библиотека ЦОК <a href="https://m.edsoo.ru/7f419196">https://m.edsoo.ru/7f419196</a>
2.2	Наука и образование в Российской Федерации	4			Библиотека ЦОК <a href="https://m.edsoo.ru/7f419196">https://m.edsoo.ru/7f419196</a>
2.3	Роль религии в жизни общества	2			Библиотека ЦОК <a href="https://m.edsoo.ru/7f419196">https://m.edsoo.ru/7f419196</a>
2.4	Роль искусства в жизни человека	2			Библиотека ЦОК <a href="https://m.edsoo.ru/7f419196">https://m.edsoo.ru/7f419196</a>

2.5	Роль информации в современном мире	2	1		Библиотека ЦОК <a href="https://m.edsoo.ru/7f419196">https://m.edsoo.ru/7f419196</a>
Итого по разделу		11			
Защита проектов, итоговое повторение		3	1		Библиотека ЦОК <a href="https://m.edsoo.ru/7f419196">https://m.edsoo.ru/7f419196</a>
ОБЩЕЕ КОЛИЧЕСТВО ЧАСОВ ПО ПРОГРАММЕ		34	3	0	

## 9 КЛАСС

№ п/п	Наименование разделов и тем программы	Количество часов			Электронные (цифровые) образовательные ресурсы
		Всего	Контрольные работы	Практические работы	
<b>Раздел 1. Человек в политическом измерении</b>					
1.1	Политика и политическая власть	3			Библиотека ЦОК <a href="https://m.edsoo.ru/7f41b414">https://m.edsoo.ru/7f41b414</a>
1.2	Участие граждан в политике	3	1		Библиотека ЦОК <a href="https://m.edsoo.ru/7f41b414">https://m.edsoo.ru/7f41b414</a>
Итого по разделу		6			
<b>Раздел 2. Гражданин и государство</b>					
2.1	Основы конституционного строя Российской Федерации	2			Библиотека ЦОК <a href="https://m.edsoo.ru/7f41b414">https://m.edsoo.ru/7f41b414</a>
2.2	Высшие органы публичной власти в Российской Федерации	2			Библиотека ЦОК <a href="https://m.edsoo.ru/7f41b414">https://m.edsoo.ru/7f41b414</a>
2.3	Государственно-территориальное устройство Российской Федерации	2			Библиотека ЦОК <a href="https://m.edsoo.ru/7f41b414">https://m.edsoo.ru/7f41b414</a>
2.4	Конституция Российской Федерации о правовом статусе человека и гражданина	2	1		Библиотека ЦОК <a href="https://m.edsoo.ru/7f41b414">https://m.edsoo.ru/7f41b414</a>
Итого по разделу		8			
<b>Раздел 3. Человек в системе социальных отношений</b>					
3.1	Социальные общности и группы	2			Библиотека ЦОК <a href="https://m.edsoo.ru/7f41b414">https://m.edsoo.ru/7f41b414</a>
3.2	Статусы и роли. Социализация личности. Семья и её функции	4			Библиотека ЦОК <a href="https://m.edsoo.ru/7f41b414">https://m.edsoo.ru/7f41b414</a>

3.3	Этносы и нации в современном обществе. Социальная политика Российского государства	3			Библиотека ЦОК <a href="https://m.edsoo.ru/7f41b414">https://m.edsoo.ru/7f41b414</a>
3.4	Отклоняющееся поведение и здоровый образ жизни	2	1		Библиотека ЦОК <a href="https://m.edsoo.ru/7f41b414">https://m.edsoo.ru/7f41b414</a>
Итого по разделу		11			
<b>Раздел 4. Человек в современном изменяющемся мире</b>		5			Библиотека ЦОК <a href="https://m.edsoo.ru/7f41b414">https://m.edsoo.ru/7f41b414</a>
Защита проектов, итоговое повторение		4			Библиотека ЦОК <a href="https://m.edsoo.ru/7f41b414">https://m.edsoo.ru/7f41b414</a>
ОБЩЕЕ КОЛИЧЕСТВО ЧАСОВ ПО ПРОГРАММЕ		34	3	0	





**МИНИСТЕРСТВО ПРОСВЕЩЕНИЯ РОССИЙСКОЙ ФЕДЕРАЦИИ**

**Департамент образования Вологодской области**

**Управление образования администрации г.Вологды**

**МАОУ "Центр образования №42"**

**РАССМОТРЕНО**

педагогическим сове-  
том

---

Протокол №1  
от «29» августа 2023 г.

**УТВЕРЖДЕНО**

протоколом директора

---

Калистратова Е.И.  
Приказ № 97 -ОД  
от «30» августа 2023 г.

**РАБОЧАЯ ПРОГРАММА**

(ID 989168)

**учебного предмета «География Вологодской области»**

для обучающихся 8 – 9 классов

**г.Вологда 2023-2024**

## **Программа курса «География Вологодской области»**

### **Введение.**

Курс «География Вологодской области» изучается в 8 – 9 классах общеобразовательной школы и является региональным продолжением и логическим завершением курса «География России». Курс «География Вологодской области» призван решать целый ряд образовательно – воспитательных задач:

обобщение и конкретизация учебного материала базового курса на уровне конкретного региона;

расширение знаний учащихся о своей области, поднятие престижа области в глазах учащихся, повышение интереса к ней;

выполнение задач профессиональной ориентации учащихся через знакомство с основными отраслями хозяйства области;

развитие основ самообразования учащихся и подготовка их к будущему профессиональному образованию через формирование общеобразовательных умений и навыков (как практических, так и интеллектуальных).

Курс «География Вологодской области» обеспечен необходимыми учебными пособиями. Главным пособием является учебник «География Вологодской области» ( под редакцией Е.А. Скупиновой, О.А. Золотовой), выпущенный издательством «Учебная литература» в 2005 году. В 2007 году вышел в свет «Атлас Вологодской области».

Выделяемые для изучения курса часы (34 часа) используются параллельно с изучением курса «География России» и в 8 и в 9 классах (по 17 часов).

### **Пояснительная записка.**

Программа курса «География Вологодской области» разработана на основе регионального образовательного стандарта «География Вологодской области». Он соответствует содержанию раздела «География своей области (республики, края)»

федеральных стандарта и программы по географии, которые раскрывает и конкретизирует. В учебный предмет «География Вологодской области» входят два самостоятельных раздела «Природа Вологодской области» и «Население и хозяйство Вологодской области». Первый раздел изучается в курсе 8 класса, второй – в курсе 9 класса.

Раздел «Природа Вологодской области» базируется на комплексе знаний, закладываемых в ряде учебных курсов: «Окружающий мир» (2-4 классы), «Биология» ( 5- 9 классы), «География» ( 6-9 классы), частично «Физика» (7-9 классы) и «Химия» (8-9 классы). Объектом изучения выступает территория области во всём многообразии её проявлений.

Содержание раздела «Население и хозяйство Вологодской области» направлено на формирование системных знаний о законах экономики, проявляющихся в особенностях хозяйства региона, его отраслевой и территориальной структуре.

Раздел базируется на комплексе знаний, закладываемых в ряде учебных курсов: «Окружающий мир» (2-4 классы), «География» (6-9 классы), «История» (8-9 классы), частично «Физика» (7-9 классы) и «Химия» (8-9 классы). Объектом изучения являются население и хозяйственный комплекс территории.

### **Требования к уровню подготовки обучающихся.**

**В результате изучения географии Вологодской области обучающиеся должны знать / понимать:**

основные географические понятия и термины;

географические явления и процессы в геосферах, взаимосвязи между ними, их изменение в результате деятельности человека; географическую зональность Вологодской области;

географические особенности природы Вологодской области, связь между географическим положением, природными условиями, ресурсами и хозяйством;

специфику географического положения и административного устройства области; особенности её природы, особенности населения; различия в хозяйственном освоении разных территорий области; особенности основных отраслей хозяйства, природно – хозяйственных зон и районов;

природные и антропогенные причины возникновения геоэкологических проблем; меры по сохранению природы и защите людей от стихийных природных и техногенных явлений;

**уметь:**

**выделять, описывать и объяснять** существенные признаки географических объектов и явлений;

**находить** в разных источниках и анализировать информацию, необходимую для изучения географических объектов и явлений, их обеспеченности природными и человеческими ресурсами, хозяйственного потенциала, экологических проблем;

**приводить примеры:** использования и охраны природных ресурсов, адаптации человека к условиям окружающей среды, её влияния на формирование культуры народов; центров производства важнейших видов продукции, основных транспортных узлов, внутригосударственных и внешних экономических связей Вологодской области, а также крупнейших регионов и стран мира;

**составлять** краткую географическую характеристику Вологодской области на основе разнообразных источников географической информации и форм её представления;

**определять** на местности, плане и карте расстояния, направления, высоты точек; географические координаты и местоположение географических объектов;

**представлять** результаты измерений в разной форме; выявлять на этой основе эмпирические зависимости;

**использовать приобретённые знания и умения в практической деятельности и повседневной жизни:**

для чтения карт различного содержания;

учёта фенологических изменений в природе своей местности; проведения наблюдений за отдельными географическими объектами, процессами и явлениями, их изменениями в результате природных и антропогенных воздействий; оценки их последствий; наблюдения за погодой, состоянием воздуха, воды и почв в своей местности; определения комфортных и дискомфортных параметров природных компонентов своей местности с помощью приборов и инструментов; решения практических задач по определению качества окружающей среды своей местности, её использованию, сохранению и улучшению; принятия необходимых мер в случае природных стихийных бедствий и техногенных катастроф, проведения самостоятельного поиска географической информации из разных источников; картографических, статистических, геоинформационных, ресурсов Интернет.

### **Содержание программы.**

**8 класс (17 часов).**

#### **Введение.**

Вологодская область – часть Российской Федерации. Сравнительный анализ природы, населения и хозяйства соседних областей. Роль Вологодской области в территориальной структуре хозяйства Северного региона.

Территория.

Положение Вологодской области в континентальном секторе таёжной зоны Восточной Европы. Оценка влияния географического положения и размеров области на её природу и хозяйство. Местное время.

Природа края.

#### **Геологическое строение и полезные ископаемые.**

Геологическая история (архейско-протерозойский, палеозойско- мезозойский и кайнозойский этапы) и геологическое строение Вологодской области.

Структуры 2 порядка Русской плиты: склон Балтийского щита, Московская впадина.

Осадочные полезные ископаемые. Подземные воды. Минеральные воды.

#### **Рельеф и его хозяйственная оценка.**

Рельеф оледенений в формировании рельефа Вологодской области. Различия рельефа областей московского и валдайского оледенений. Карстовые проявления на территории области. Территориальные различия морфометрии, основных типов и форм рельефа Вологодской области. Пригодность рельефа для сельскохозяйственного производства и строительства.

#### **Климат и климатические ресурсы.**

Радиационные, циркуляционные и топографические ( фактор подстилающей поверхности) особенности климатообразования. Зонально-провинциальные параметры климата Вологодской области. Местные климаты. Годовая и сезонная динамика элементов климата. Агроклиматические ресурсы и агроклиматическое районирование.

#### **Внутренние воды и водные ресурсы.**

Бассейны Северного Ледовитого, Атлантического океанов и внутреннего Арало – Каспийского бассейна. Главный водораздел. Реки. Крупные реки области – Шексна, Сухона, Кубена. Озёра. Вологодское поозерье. Водно – волоковые пути. Каналы. Водохранилища. Болота.

### **Почвы и почвенные ресурсы.**

Подзолообразовательный, дерновый, болотный процессы почвообразования. Типы почв области: подзолистые, дерновые, болотные, дерново – карбонатные и аллювиальные.

Соотношение и размещение почв: лёгкие и тяжёлые, карбонатные и бескарбонатные, плодородные и бедные, нормальные и избыточного увлажнения. Окультуренные почвы. Культур – технические работы. Осушительная мелиорация.

### **Растительный и животный мир. Биологические ресурсы.**

Зональные ( средняя и южная) и провинциальные особенности таёжной растительности.

Лесная, луговая, болотная, водная растительность. Растения Красной книги Российской Федерации. Лесные ресурсы (основного и побочного пользования), луговые ресурсы (пойменные и материковые луга). Зональная фауна. Ресурсы фауны. Редкие и исчезающие виды. Фенологические сезоны Вологодской области.

### **Природные комплексы Вологодской области.**

Природные комплексы средней и южной тайги. Ландшафты моренных равнин и холмов, озёрно – ледниковых и озёрных равнин, биогенных (болотных) равнин. Изменение природных комплексов под воздействием хозяйственной деятельности человека: сельскохозяйственной, лесохозяйственной, водохозяйственной и горнодобывающей.

### **Природопользование.**

Типы и виды природных ресурсов Вологодской области, оценка обеспеченности ими, размещение и использование в хозяйственном комплексе. Мероприятия по охране и восстановлению природных ресурсов.

9 класс (17 часов).

Население и хозяйство края.

### **Экономико – географическое положение.**

Соседское положение: соседние области, соседские связи, возможности интеграции. Транспортное положение. Положение относительно ресурсных баз и районов потребления продукции. Роль области в территориальной структуре хозяйства Северного экономического района.

## **Население и трудовые ресурсы.**

Численность, плотность, половозрастная структура. Старение населения области. Динамика численности. Городское и сельское население. Национальный состав населения. Рождаемость, смертность, естественный прирост. Миграции: качественные и количественные показатели, направления миграционных потоков. Категории людности населённых пунктов. Сельские населённые пункты: деревни, сёла, хутора. Города: областного и районного подчинения; древние и молодые. Посёлки городского типа.

Трудоспособное и нетрудоспособное население: динамика численности, квалификация, система подготовки кадров.

## **Хозяйство Вологодской области.**

Формирование отраслей промышленности в XIX – начале XX века. Предпосылки развития отраслей специализации. Изменение структуры хозяйства Вологодской области в XX веке. Структурно – экономические и ресурсные проблемы развития хозяйства.

## **Промышленность.**

Факторы развития промышленности: фактор природных условий и природных ресурсов, социально – экономические факторы. Ресурсные базы.

Топливоно – энергетический комплекс. Торф и гидроэнергоресурсы – собственная база ТЭК. Поставки топливных ресурсов. Газификация области. Электроэнергетика Вологодской области.

АО «Северсталь»: факторы формирования и размещения, ресурсная база, роль в металлургии России. Сталепрокатный завод: технологии, продукция, поставки. Экологические проблемы.

Коксохимическое производство АО «Северсталь». «Череповецкий Азот». «Аммофос». Виды сырья, направления поставки, виды продукции и география связей. Экологические проблемы.

Отраслевая структура машиностроения. Факторы размещения предприятий. Продукция машиностроения, связь с другими отраслями. Вологда – главный центр машиностроения области. Крупнейшие предприятия.

Сырьевая база лесопромышленного комплекса в Вологодской области. Структура и перспективы развития лесопромышленного комплекса. Крупнейшие леспромхозы области. Центры деревообработки. Факторы размещения отраслевых центров. Лесохимия. Экологические проблемы отрасли.

Отраслевая структура комплекса по производству строительных материалов, сырьё, ресурсная база, факторы размещения. География стекольной промышленности, производства кирпича, асфальта, железобетона. Экологические проблемы.

## **Агропромышленный комплекс.**

Роль агропромышленного комплекса в структуре производства Вологодской области. Доля агропромышленного комплекса области в общероссийском разделении труда Вологодская область как агропроизводственная база Севера. Структура агропромышлен-

ного комплекса Вологодской области, схема связей.

Структура сельскохозяйственных угодий и их размещение. Обеспеченность области сельскохозяйственными угодьями. Специализация сельского хозяйства. Ведущая роль животноводства, подчинённая – растениеводства.

География отраслей животноводства, факторы размещения. Молочное животноводство. Крупнейшие молочные комплексы. Свиноводство. Птицеводство. Рыборазведение. Пчеловодство. Овцеводство. Проблема расширения кормовой базы животноводства.

География отраслей земледелия. Зерновое хозяйство. Льноводство. Производство кормовых культур, картофеля и овощей. Плодоводство и садоводство. Районированные сорта.

Ремонт сельскохозяйственной техники. Производство комбикормов, удобрений и минеральных добавок. Мелиорация, её виды и последствия.

Пищевая промышленность: структура отрасли, география и факторы размещения. Крупнейшие молочные, мясные, мукомольные, рыбоперерабатывающие предприятия, хлебокомбинаты, кондитерские производства.

Льнопереработка. Комбинирование в льноперерабатывающей промышленности. Швейная промышленность. Кружевоплетение. Другие предприятия лёгкой промышленности: овчинно – меховое производство, производство валяной обуви.

Экономические связи предприятий агропромышленного комплекса. Возрождение льноводства. Перспективы фермерства и производственных объединений.

### **Инфраструктура.**

Производственная и социальная инфраструктура Вологодской области. Виды услуг: торговля, транспорт, связь, образование.

Транспорт как фактор размещения населения и развития хозяйства. Главные виды транспорта: железнодорожный, автомобильный, водный, воздушный, трубопроводный, проводной (ЛЭП). Железнодорожные магистрали. Автодороги федерального и областного значения. Внутренний водный транспорт. Каналы. Волго – Балтийский и Северо – Двинский водные пути. Грузооборот и пассажирооборот. Важнейшие транспортные узлы.

Традиционные виды связи: телеграфная, телефонная, радиотелевизионная.

География здравоохранения, образования, сферы обслуживания. Социальные проблемы села.

### **Экономические связи Вологодской области.**

Экономические связи области в пределах России. Объём и структура ввозимых и вывозимых грузов. Структура экспорта и импорта. Основные предприятия – экспортёры.

### **Города Вологодской области.**

### **Города областного подчинения.**

Областной центр – город Вологда: функции, застройка, планировка, инфраструктура, окрестности.

Основание и краткая история города. Функции города: административная, промышленная, культурно – образовательная. Основные историко – архитектурные памятники: историческая и современная застройка, планировка города.

Город Череповец – главный промышленный центр области. Основание и история города.

Промышленность – главная градообразующая функция. Промышленный узел, экологические проблемы города. Планировка, основные микрорайоны. Объекты культуры и образования. Памятники культуры и архитектуры. Город Великий Устюг: история, архитектура, народные промыслы. Основание города, история. Народные промыслы: история и современность. Знаменитые устюжане: землепроходцы, мастера промыслов.

Город Сокол – молодой промышленный центр области. Роль географического положения в основании города. Деревообрабатывающая, целлюлозно – бумажная и пищевая промышленность. Основные предприятия, экологические проблемы города.

### **Города районного подчинения.**

Город Кириллов. История, архитектура, окрестности. Роль водных путей в основании города. Кирилло – Белозерский историко – архитектурный и художественный музей – заповедник.

Город Белозерск – старейший город области. История и архитектура. Основание и история города. Памятники архитектуры. Краеведческий музей.

Город Вытегра – порт на Волго – Балтийском водном пути. Основание и история города. Волго – Балтийский водный путь. Памятники архитектуры, краеведческий музей.

Город Устюжна – центр древней металлургии. Основание и история города. Устюжна Железнопольская. Памятники архитектуры.

Город Тотьма. Основание и история города. Памятники архитектуры. Краеведческий музей. Тотемские землепроходцы.

Другие города области: Бабаево, Грязовец, Кадников, Красавино, Никольск, Харовск. Основные функции малых городов области.

Посёлки городского типа: Вожега, Кадуй, Чагода, Шексна: административные функции, промышленная и транспортная роль, людность.

Сёла Вологодской области. Административные центры: Нюксеница, Тарногский Городок, им.Бабушкина, Липин Бор, Верховажье, Кичменгский Городок, Устье, Шуйское, Сямжа.

Практические работы в курсе «География Вологодской области»

1. Пограничные области, крайние точки, протяжённость с севера на юг и с запада на восток.
2. Обозначение на к/к крупных форм рельефа, месторождений полезных ископаемых.
3. Оценка основных климатических показателей при характеристике одного из сезонов года.



4. Составление характеристики одного из водных объектов с использованием тематических карт, дополнительной литературы.
5. Знакомство с основными типами почв области.
6. Анализ карт населения области.
7. Характеристика одной из транспортных магистралей области.
8. Составление таблицы «Экономические районы области».
9. Характеристика одного из населённых пунктов.

**Тематическое планирование.  
География Вологодской области.  
Физическая география Вологодской области.  
8 класс.**

№ урока	Тема урока	Домашнее задание
<b>Введение (1 час).</b>		
1	Вологодская область в системе административно-территориального устройства России. История заселения и освоения территории.	§ 1-3; задания стр .10, 14.
<b>Территория (1 час).</b>		
2	Физико-географическое положение Вологодской области. <i>Практическая работа №1. Вычисление разности местного времени между населенными пунктами.</i>	§ 4; задания стр. 17.
<b>Природа края (15 часов).</b>		
<b>Геологическое строение, рельеф и полезные ископаемые (3 часа).</b>		
3	Геологическая история и геологическое строение Вологодской области.	§ 5-6; выучить записи.
4	Минералы и горные породы вологодской области. Полезные ископаемые.	§ 7; заполнить таблицу стр. 37.
5	Рельеф Вологодской области.	§ 8; задания стр. 46-47; повторить номенклатуру.
<b>Климат и климатические ресурсы Вологодской области (2 часа).</b>		
6	Общая характеристика климата Вологодской области. <i>Практическая работа №2. Построение и анализ климатической диаграммы для своего (ближайшего) населенного пункта.</i>	§ 9; заполнить таблицу стр. 55.
7	Климат и агроклиматические ресурсы. Агроклиматические районы Вологодской области.	§ 10; выучить записи.
<b>Внутренние воды и водные ресурсы Вологодской области (2 часа).</b>		
8	Общая характеристика внутренних вод. Крупные реки.	§ 12-13; знать номенклатуру.
9	Озера. Болота. Водные ресурсы области.	§ 14-15; задание на контурной карте стр. 78; повторить номенклатуру.
<b>Почвы и почвенные ресурсы (1 час).</b>		
10	Почвы Вологодской области.	§ 16; выучить записи.
<b>Растительный и животный мир. Биологические ресурсы Вологодской области (3 часа).</b>		
11	Леса – основные сообщества Вологодской области.	§ 17; заполнить таблицу стр. 95.
12	Сообщества открытых пространств.	§ 18.
13	Сезонная ритмика природы. Охрана растений и животных.	§ 19-20; заполнить таблицу стр. 105.
<b>Природные комплексы Вологодской области. Природопользование (4 часа).</b>		
14	Природные комплексы Вологодской области.	§ 21-22; выучить записи.
15	Природные комплексы и природные ресурсы Вологодской области.	§ 22-23; выучить записи.

	<i>Практическая работа №3. Природные комплексы Вологодской области.</i>	
16	<b>Система особо охраняемых природных территорий (ООПТ).</b>	§ 24; задания стр. 130.
17	<b>Природа своего района. Обобщающее повторение. Проверка знаний.</b>	§ 21-24; повторить номенклатуру.

**Тематическое планирование.**  
**География Вологодской области.**  
**Экономическая и социальная география Вологодской области.**

## 9 класс.

№ урока	Тема урока	Домашнее задание
<b>Население и хозяйство края (17 часов). Территория (1 час).</b>		
1	Экономико-географическое положение Вологодской области. <i>Практическая работа №4. Оценка экономико-географического положения Вологодской области.</i>	§ 27; задание стр. 152.
<b>Население и трудовые ресурсы (2 часа).</b>		
2	Население Вологодской области. Трудовые ресурсы.	§ 25; выучить записи.
3	Расселение населения.	§ 26; выполнить задание по контурной карте; знать номенклатуру.
<b>Хозяйство Вологодской области (1 час).</b>		
4	Общая характеристика хозяйства Вологодской области.	§ 29; задания стр. 160.
<b>Промышленность (3 часа).</b>		
5	Химико-металлургический комплекс.	§ 31; составить карту-схему «Направления поставки сырья и готовой продукции».
6	Комплекс лесной и деревообрабатывающей промышленности.	§ 33; заполнить таблицу стр. 178; повторить номенклатуру.
7	Машиностроительный комплекс. Комплекс по производству строительных материалов.	§ 32, 34; знать номенклатуру.
<b>Агропромышленный комплекс (4 часа).</b>		
8	Агропромышленный комплекс Вологодской области.	§ 35 (стр. 181-182); повторить § 10; схема «АПК Вологодской области».
9	Животноводство в Вологодской области.	§ 35 (стр. 183-184); схема «Структура животноводства».
10	Земледелие Вологодской области.	§ 35 (стр. 185-186), 37; повторить §10, 16.
11	Отрасли, обслуживающие сельское хозяйство. Пищевая и легкая промышленность. Проблемы и перспективы АПК. <i>Практическая работа №5. Характеристика АПК своего района по картам и статистическим данным.</i>	§ 36-39; повторить номенклатуру.
<b>Инфраструктура (2 часа).</b>		
12	Общая характеристика инфраструктуры. Транспортный комплекс Вологодской области.	§ 40; задание на контурной карте стр. 205; знать номенклатуру.
13	Связь. Социальная инфраструктура.	§ 42; выучить записи.

<b>Экономические связи Вологодской области (1 час).</b>		
<b>14</b>	<b>Экономические связи Вологодской области.</b>	<b>§ 43.</b>
<b>Города Вологодской области (3 часа).</b>		
<b>15</b>	<b>Города областного подчинения.</b> <i>Практическая работа №6. Сравнительная характеристика городов Вологды и Череповца.</i>	<b>§ 44; знать номенклатуру.</b>
<b>16</b>	<b>Города районного подчинения. Поселки городского типа. Села.</b>	<b>§ 45; сообщения о городах.</b>
<b>17</b>	<b>Население и хозяйство своего района. Обобщающее повторение. Проверка знаний.</b>	<b>§ 27-45; повторить номенклатуру.</b>

МИНИСТЕРСТВО ПРОСВЕЩЕНИЯ РОССИЙСКОЙ ФЕДЕРАЦИИ

Департамент образования Вологодской области

МАОУ «Центр образования №42»

РАССМОТРЕНО

педагогическим  
советом

---

Протокол №1  
от «29» августа 2023 г.

УТВЕРЖДЕНО

протоколом директора

---

Калистратова Е.И.  
Приказ № 97 -ОД  
от «30» августа 2023 г.

**учебного предмета «Музыка»**  
(ID: 14863347)

для обучающихся 5 – 8 классов

Составитель: Смирнова Елена Сергеевна  
учитель музыки

2023-2024 год

## **ПОЯСНИТЕЛЬНАЯ ЗАПИСКА**

Музыка – универсальный антропологический феномен, неизменно присутствующий во всех культурах и цивилизациях на протяжении всей истории человечества. Используя интонационно-выразительные средства, она способна порождать эстетические эмоции, разнообразные чувства и мысли, яркие художественные образы, для которых характерны, с одной стороны, высокий уровень обобщенности, с другой – глубокая степень психологической вовлеченности личности. Эта особенность открывает уникальный потенциал для развития внутреннего мира человека, гармонизации его взаимоотношений с самим собой, другими людьми, окружающим миром через занятия музыкальным искусством.

Музыка действует на невербальном уровне и развивает такие важнейшие качества и свойства, как целостное восприятие мира, интуиция, сопереживание, содержательная рефлексия. Огромное значение имеет музыка в качестве универсального языка, не требующего перевода, позволяющего понимать и принимать образ жизни, способ мышления и мировоззрение представителей других народов и культур.

Музыка, являясь эффективным способом коммуникации, обеспечивает межличностное и социальное взаимодействие людей, в том числе является средством сохранения и передачи идей и смыслов, рожденных в предыдущие века и отраженных в народной, духовной музыке, произведениях великих композиторов прошлого. Особое значение приобретает музыкальное воспитание в свете целей и задач укрепления национальной идентичности. Родные интонации, мелодии и ритмы являются квинтэссенцией культурного кода, сохраняющего в свернутом виде всю систему мировоззрения предков, передаваемую музыкой не только через сознание, но и на более глубоком – подсознательном – уровне.

Музыка – временное искусство. В связи с этим важнейшим вкладом в развитие комплекса психических качеств личности является способность музыки развивать чувство времени, чуткость к распознаванию причинно-следственных связей и логики развития событий, обогащать индивидуальный опыт в предвидении будущего и его сравнении с прошлым.

Изучение музыки обеспечивает развитие интеллектуальных и творческих способностей обучающегося, развивает его абстрактное мышление, память и воображение, формирует умения и навыки в сфере эмоционального интеллекта, способствует самореализации и самопринятию личности.

Музыкальное обучение и воспитание вносит огромный вклад в эстетическое и нравственное развитие обучающегося, формирование всей системы ценностей.

Изучение музыки необходимо для полноценного образования и воспитания обучающегося, развития его психики, эмоциональной и интеллектуальной сфер, творческого потенциала.

**Основная цель реализации программы по музыке** – воспитание музыкальной культуры как части всей духовной культуры обучающихся. Основным содержанием музыкального обучения и воспитания является личный и коллективный опыт проживания и осознания специфического комплекса эмоций, чувств, образов, идей, порождаемых ситуациями эстетического восприятия (постижение мира через переживание, интонационно-смысловое обобщение, содержательный анализ произведений, моделирование художественно-творческого процесса, самовыражение через творчество).

В процессе конкретизации учебных целей их реализация осуществляется по следующим направлениям:

становление системы ценностей обучающихся, развитие целостного миропонимания в единстве эмоциональной и познавательной сферы;

развитие потребности в общении с произведениями искусства, осознание значения музыкального искусства как универсальной формы невербальной коммуникации между людьми разных эпох и народов, эффективного способа авто-коммуникации;

формирование творческих способностей ребенка, развитие внутренней мотивации к интонационно-содержательной деятельности.

**Задачи обучения музыке на уровне основного общего образования:**

приобщение к традиционным российским ценностям через личный психологический опыт эмоционально-эстетического переживания;

осознание социальной функции музыки, стремление понять закономерности развития музыкального искусства, условия разнообразного проявления и бытования музыки в человеческом обществе, специфики ее воздействия на человека;

формирование ценностных личных предпочтений в сфере музыкального искусства, воспитание уважительного отношения к системе культурных ценностей других людей, приверженность парадигме сохранения и развития культурного многообразия;

формирование целостного представления о комплексе выразительных средств музыкального искусства, освоение ключевых элементов музыкального языка, характерных для различных музыкальных стилей;



расширение культурного кругозора, накопление знаний о музыке и музыкантах, достаточное для активного, осознанного восприятия лучших образцов народного и профессионального искусства родной страны и мира, ориентации в истории развития музыкального искусства и современной музыкальной культуре;

развитие общих и специальных музыкальных способностей, совершенствование в предметных умениях и навыках, в том числе:

слушание (расширение приемов и навыков вдумчивого, осмысленного восприятия музыки, аналитической, оценочной, рефлексивной деятельности в связи с прослушанным музыкальным произведением);

исполнение (пение в различных манерах, составах, стилях, игра на доступных музыкальных инструментах, опыт исполнительской деятельности на электронных и виртуальных музыкальных инструментах);

сочинение (элементы вокальной и инструментальной импровизации, композиции, аранжировки, в том числе с использованием цифровых программных продуктов);

музыкальное движение (пластическое интонирование, инсценировка, танец, двигательное моделирование);

творческие проекты, музыкально-театральная деятельность (концерты, фестивали, представления);

исследовательская деятельность на материале музыкального искусства.

Программа по музыке составлена на основе модульного принципа построения учебного материала и допускает вариативный подход к очередности изучения модулей, принципам компоновки учебных тем, форм и методов освоения содержания. При этом 4 модуля из 9 предложенных рассматриваются как инвариантные, остальные 5 – как вариативные, реализация которых может осуществляться по выбору учителя с учетом этнокультурных традиций региона, индивидуальных особенностей, потребностей и возможностей обучающихся, их творческих способностей.

**Содержание учебного предмета структурно представлено девятью модулями** (тематическими линиями), обеспечивающими преемственность с образовательной программой начального общего образования и непрерывность изучения учебного предмета:

**инвариантные модули:**

модуль № 1 «Музыка моего края»;

модуль № 2 «Народное музыкальное творчество России»;

модуль № 3 «Русская классическая музыка»;

модуль № 4 «Жанры музыкального искусства»

**вариативные модули:**

модуль № 5 «Музыка народов мира»;

модуль № 6 «Европейская классическая музыка»;

модуль № 7 «Духовная музыка»;

модуль № 8 «Современная музыка: основные жанры и направления»;

модуль № 9 «Связь музыки с другими видами искусства»;

Каждый модуль состоит из нескольких тематических блоков. Виды деятельности, которые может использовать в том числе (но не исключительно) учитель для планирования внеурочной, внеклассной работы, обозначены «вариативно».

Общее число часов, рекомендованных для изучения музыки, – 136 часов: в 5 классе – 34 часа (1 час в неделю), в 6 классе – 34 часа (1 час в неделю), в 7 классе – 34 часа (1 час в неделю), в 8 классе – 34 часа (1 час в неделю).

Изучение музыки предполагает активную социокультурную деятельность обучающихся, участие в исследовательских и творческих проектах, в том числе основанных на межпредметных связях с такими учебными предметами, как изобразительное искусство, литература, география, история, обществознание, иностранный язык.

## **СОДЕРЖАНИЕ ОБУЧЕНИЯ**

### **Инвариантные модули**

#### **Модуль № 1 «Музыка моего края»**

##### **Фольклор – народное творчество.**

Содержание: Традиционная музыка – отражение жизни народа. Жанры детского и игрового фольклора (игры, пляски, хороводы).

Виды деятельности обучающихся:

знакомство со звучанием фольклорных образцов в аудио- и видеозаписи;  
определение на слух:

принадлежности к народной или композиторской музыке;

исполнительского состава (вокального, инструментального, смешанного);

жанра, основного настроения, характера музыки;

разучивание и исполнение народных песен, танцев, инструментальных наигрышей, фольклорных игр.

##### **Календарный фольклор.**

Содержание: Календарные обряды, традиционные для данной местности (осенние, зимние, весенние – на выбор учителя).

Виды деятельности обучающихся:

знакомство с символикой календарных обрядов, поиск информации о соответствующих фольклорных традициях;

разучивание и исполнение народных песен, танцев;

вариативно: реконструкция фольклорного обряда или его фрагмента;

участие в народном гулянии, празднике на улицах своего города, поселка.

##### **Семейный фольклор.**

Содержание: Фольклорные жанры, связанные с жизнью человека: свадебный обряд, рекрутские песни, плачи-причитания.

Виды деятельности обучающихся:

знакомство с фольклорными жанрами семейного цикла;

изучение особенностей их исполнения и звучания;

определение на слух жанровой принадлежности, анализ символики традиционных образов;

разучивание и исполнение отдельных песен, фрагментов обрядов (по выбору учителя);

вариативно: реконструкция фольклорного обряда или его фрагмента;  
исследовательские проекты по теме «Жанры семейного фольклора».

##### **Наш край сегодня.**

Содержание: Современная музыкальная культура родного края. Гимн республики, города (при наличии). Земляки – композиторы, исполнители, деятели культуры. Театр, филармония, консерватория.

Виды деятельности обучающихся:

разучивание и исполнение гимна республики, города, песен местных композиторов;

знакомство с творческой биографией, деятельностью местных мастеров культуры и искусства;

вариативно: посещение местных музыкальных театров, музеев, концертов, написание отзыва с анализом спектакля, концерта, экскурсии;

исследовательские проекты, посвященные деятелям музыкальной культуры своей малой родины (композиторам, исполнителям, творческим коллективам);

творческие проекты (сочинение песен, создание аранжировок народных мелодий; съемка, монтаж и озвучивание любительского фильма), направленные на сохранение и продолжение музыкальных традиций своего края.

## **Модуль № 2 «Народное музыкальное творчество России»**

**Россия – наш общий дом.**

Содержание: Богатство и разнообразие фольклорных традиций народов нашей страны. Музыка наших соседей, музыка других регионов (при изучении данного тематического материала рекомендуется выбрать не менее трех региональных традиций. Одна из которых – музыка ближайших соседей (например, для обучающихся Нижегородской области – чувашский или марийский фольклор, для обучающихся Краснодарского края – музыка Адыгеи). Две другие культурные традиции желательно выбрать среди более удаленных географически, а также по принципу контраста мелодико-ритмических особенностей. Для обучающихся республик Российской Федерации среди культурных традиций обязательно должна быть представлена русская народная музыка).

Виды деятельности обучающихся:

знакомство со звучанием фольклорных образцов близких и далеких регионов в аудио- и видеозаписи;

разучивание и исполнение народных песен, танцев, инструментальных наигрышей, фольклорных игр разных народов России;

определение на слух:

принадлежности к народной или композиторской музыке;

исполнительского состава (вокального, инструментального, смешанного);

жанра, характера музыки.

### **Фольклорные жанры.**

Содержание: Общее и особенное в фольклоре народов России: лирика, эпос, танец.

Виды деятельности обучающихся:

знакомство со звучанием фольклора разных регионов России в аудио-и видеозаписи;

аутентичная манера исполнения;

выявление характерных интонаций и ритмов в звучании традиционной музыки разных народов;

выявление общего и особенного при сравнении танцевальных, лирических и эпических песенных образцов фольклора разных народов России;

разучивание и исполнение народных песен, танцев, эпических сказаний;

двигательная, ритмическая, интонационная импровизация в характере изученных народных танцев и песен;

вариативно: исследовательские проекты, посвященные музыке разных народов России; музыкальный фестиваль «Народы России».

### **Фольклор в творчестве профессиональных композиторов.**

Содержание: Народные истоки композиторского творчества: обработки фольклора, цитаты; картины родной природы и отражение типичных образов, характеров, важных исторических событий. Внутреннее родство композиторского и народного творчества на интонационном уровне.

Виды деятельности обучающихся:

сравнение аутентичного звучания фольклора и фольклорных мелодий в композиторской обработке;

разучивание, исполнение народной песни в композиторской обработке;

знакомство с 2–3 фрагментами крупных сочинений (опера, симфония, концерт, квартет, вариации), в которых использованы подлинные народные мелодии;

наблюдение за принципами композиторской обработки, развития фольклорного тематического материала;

вариативно: исследовательские, творческие проекты, раскрывающие тему отражения фольклора в творчестве профессиональных композиторов (на примере выбранной региональной традиции);

посещение концерта, спектакля (просмотр фильма, телепередачи), посвященного данной теме;

обсуждение в классе и (или) письменная рецензия по результатам просмотра.

### **На рубежах культур.**

Содержание: Взаимное влияние фольклорных традиций друг на друга. Этнографические экспедиции и фестивали. Современная жизнь фольклора.

Виды деятельности обучающихся:

знакомство с примерами смешения культурных традиций в пограничных территориях (например, казачья лезгинка, калмыцкая гармошка), выявление причинно-следственных связей такого смешения;

изучение творчества и вклада в развитие культуры современных этноисполнителей, исследователей традиционного фольклора;

вариативно: участие в этнографической экспедиции; посещение (участие) в фестивале традиционной культуры.

### **Модуль № 3 «Русская классическая музыка»**

(изучение тематических блоков данного модуля целесообразно соотносить с изучением модулей «Музыка моего края» и «Народное музыкальное творчество России», переходя от русского фольклора к творчеству русских композиторов, прослеживая продолжение и развитие круга национальных сюжетов, образов, интонаций).

#### **Образы родной земли.**

Содержание: Вокальная музыка на стихи русских поэтов, программные инструментальные произведения, посвященные картинам русской природы, народного быта, сказкам, легендам (на примере творчества М.И. Глинки, С.В. Рахманинова, В.А. Гаврилина и других композиторов).

Виды деятельности обучающихся:

повторение, обобщение опыта слушания, проживания, анализа музыки русских композиторов, полученного на уровне начального общего образования;

выявление мелодичности, широты дыхания, интонационной близости русскому фольклору;

разучивание, исполнение не менее одного вокального произведения, сочиненного русским композитором-классиком;

музыкальная викторина на знание музыки, названий авторов изученных произведений;

вариативно: рисование по мотивам прослушанных музыкальных произведений; посещение концерта классической музыки, в программу которого входят произведения русских композиторов.

### **Золотой век русской культуры.**

Содержание: Светская музыка российского дворянства XIX века: музыкальные салоны, домашнее музицирование, балы, театры. Особенности отечественной музыкальной культуры XIX в. (на примере творчества М.И. Глинки, П.И. Чайковского, Н.А. Римского-Корсакова и других композиторов).

Виды деятельности обучающихся:

знакомство с шедеврами русской музыки XIX века, анализ художественного содержания, выразительных средств;

разучивание, исполнение не менее одного вокального произведения лирического характера, сочиненного русским композитором-классиком;

музыкальная викторина на знание музыки, названий и авторов изученных произведений;

вариативно: просмотр художественных фильмов, телепередач, посвященных русской культуре XIX века;

создание любительского фильма, радиопередачи, театрализованной музыкально-литературной композиции на основе музыки и литературы XIX века; реконструкция костюмированного бала, музыкального салона.

### **История страны и народа в музыке русских композиторов.**

Содержание: Образы народных героев, тема служения Отечеству в крупных театральных и симфонических произведениях русских композиторов (на примере сочинений композиторов – Н.А. Римского-Корсакова, А.П. Бородина, М.П. Мусоргского, С.С. Прокофьева, Г.В. Свиридова и других композиторов).

Виды деятельности обучающихся:

знакомство с шедеврами русской музыки XIX–XX веков, анализ художественного содержания и способов выражения патриотической идеи, гражданского пафоса;

разучивание, исполнение не менее одного вокального произведения патриотического содержания, сочиненного русским композитором-классиком;

исполнение Гимна Российской Федерации;

музыкальная викторина на знание музыки, названий и авторов изученных произведений;

вариативно: просмотр художественных фильмов, телепередач, посвященных творчеству композиторов – членов русского музыкального общества «Могучая кучка»; просмотр видеозаписи оперы одного из русских композиторов (или посещение театра) или фильма, основанного на музыкальных сочинениях русских композиторов.

### **Русский балет.**

Содержание: Мировая слава русского балета. Творчество композиторов (П.И. Чайковский, С.С. Прокофьев, И.Ф. Стравинский, Р.К. Щедрин), балетмейстеров, артистов балета. Дягилевские сезоны.

Виды деятельности обучающихся:

знакомство с шедеврами русской балетной музыки;

поиск информации о постановках балетных спектаклей, гастролях российских балетных трупп за рубежом;

посещение балетного спектакля (просмотр в видеозаписи);

характеристика отдельных музыкальных номеров и спектакля в целом;

вариативно: исследовательские проекты, посвященные истории создания знаменитых балетов, творческой биографии балерин, танцовщиков, балетмейстеров;

съемки любительского фильма (в технике теневого, кукольного театра, мультипликации) на музыку какого-либо балета (фрагменты).

### **Русская исполнительская школа.**

Содержание: Творчество выдающихся отечественных исполнителей (А.Г. Рубинштейн, С. Рихтер, Л. Коган, М. Ростропович, Е. Мравинский и другие исполнители). Консерватории в Москве и Санкт-Петербурге, родном городе. Конкурс имени П.И. Чайковского.

Виды деятельности обучающихся:

слушание одних и тех же произведений в исполнении разных музыкантов, оценка особенностей интерпретации;

создание домашней фоно- и видеотеки из понравившихся произведений;

дискуссия на тему «Исполнитель – соавтор композитора»;

вариативно: исследовательские проекты, посвященные биографиям известных отечественных исполнителей классической музыки.

### **Русская музыка – взгляд в будущее.**

Содержание: Идея светомызыки. Мистерии А.Н. Скрябина. Терменвокс, синтезатор Е. Мурзина, электронная музыка (на примере творчества А.Г. Шнитке, Э.Н. Артемьева и других композиторов).

Виды деятельности обучающихся:

знакомство с музыкой отечественных композиторов XX века, эстетическими и технологическими идеями по расширению возможностей и средств музыкального искусства;

слушание образцов электронной музыки, дискуссия о значении технических средств в создании современной музыки;

вариативно: исследовательские проекты, посвященные развитию музыкальной электроники в России;



импровизация, сочинение музыки с помощью цифровых устройств, программных продуктов и электронных гаджетов.

#### **Модуль № 4 «Жанры музыкального искусства»**

##### **Камерная музыка.**

Содержание: Жанры камерной вокальной музыки (песня, романс, вокализ). Инструментальная миниатюра (вальс, ноктюрн, прелюдия, каприс). Одночастная, двухчастная, трехчастная репризная форма. Куплетная форма.

Виды деятельности обучающихся:

слушание музыкальных произведений изучаемых жанров, (зарубежных и русских композиторов), анализ выразительных средств, характеристика музыкального образа;

определение на слух музыкальной формы и составление ее буквенной наглядной схемы;

разучивание и исполнение произведений вокальных и инструментальных жанров;

вариативно: импровизация, сочинение кратких фрагментов с соблюдением основных признаков жанра (вокализ пение без слов, вальс – трехдольный метр);

индивидуальная или коллективная импровизация в заданной форме;

выражение музыкального образа камерной миниатюры через устный или письменный текст, рисунок, пластический этюд.

##### **Циклические формы и жанры.**

Содержание: Сюита, цикл миниатюр (вокальных, инструментальных). Принцип контраста. Прелюдия и fuga. Соната, концерт: трехчастная форма, контраст основных тем, разработочный принцип развития.

Виды деятельности обучающихся:

знакомство с циклом миниатюр, определение принципа, основного художественного замысла цикла;

разучивание и исполнение небольшого вокального цикла;

знакомство со строением сонатной формы;

определение на слух основных партий-тем в одной из классических сонат;

вариативно: посещение концерта (в том числе виртуального); предварительное изучение информации о произведениях концерта (сколько в них частей, как они называются, когда могут звучать аплодисменты); последующее составление рецензии на концерт.

##### **Симфоническая музыка.**

Содержание: Одночастные симфонические жанры (увертюра, картина). Симфония.

Виды деятельности обучающихся:

знакомство с образцами симфонической музыки: программной увертюры, классической 4-частной симфонии;

освоение основных тем (пропевание, графическая фиксация, пластическое интонирование), наблюдение за процессом развертывания музыкального повествования;

образно-тематический конспект;

исполнение (вокализация, пластическое интонирование, графическое моделирование, инструментальное музицирование) фрагментов симфонической музыки;

слушание целиком не менее одного симфонического произведения;

вариативно: посещение концерта (в том числе виртуального) симфонической музыки;

предварительное изучение информации о произведениях концерта (сколько в них частей, как они называются, когда могут звучать аплодисменты);

последующее составление рецензии на концерт.

### **Театральные жанры.**

Содержание: Опера, балет, Либретто. Стрoение музыкального спектакля: увертюра, действия, антракты, финал. Массовые сцены. Сольные номера главных героев. Номерная структура и сквозное развитие сюжета. Лейтмотивы. Роль оркестра в музыкальном спектакле.

Виды деятельности обучающихся:

знакомство с отдельными номерами из известных опер, балетов;

разучивание и исполнение небольшого хорового фрагмента из оперы, слушание данного хора в аудио- или видеозаписи, сравнение собственного и профессионального исполнений;

музыкальная викторина на материале изученных фрагментов музыкальных спектаклей;

различение, определение на слух:

тембров голосов оперных певцов;

оркестровых групп, тембров инструментов;

типа номера (соло, дуэт, хор);

вариативно: посещение театра оперы и балета (в том числе виртуального); предварительное изучение информации о музыкальном спектакле (сюжет, главные герои и исполнители, наиболее яркие музыкальные номера);

последующее составление рецензии на спектакль.

### **Вариативные модули**

## **Модуль № 5 «Музыка народов мира»**

(изучение тематических блоков данного модуля в календарном планировании целесообразно соотносить с изучением модулей «Музыка моего края» и «Народное музыкальное творчество России», устанавливая смысловые арки, сопоставляя и сравнивая музыкальный материал данных разделов программы между собой).

### **Музыка – древнейший язык человечества.**

Содержание: Археологические находки, легенды и сказания о музыке древних. Древняя Греция – колыбель европейской культуры (театр, хор, оркестр, лады, учение о гармонии).

Виды деятельности обучающихся:

экскурсия в музей (реальный или виртуальный) с экспозицией музыкальных артефактов древности, последующий пересказ полученной информации;

импровизация в духе древнего обряда (вызывание дождя, поклонение тотемному животному);

озвучивание, театрализация легенды (мифа) о музыке;

вариативно: квесты, викторины, интеллектуальные игры;

исследовательские проекты в рамках тематики «Мифы Древней Греции в музыкальном искусстве XVII—XX веков».

### **Музыкальный фольклор народов Европы.**

Содержание: Интонации и ритмы, формы и жанры европейского фольклора (для изучения данной темы рекомендуется выбрать не менее 2–3 национальных культур из следующего списка: английский, австрийский, немецкий, французский, итальянский, испанский, польский, норвежский, венгерский фольклор. Каждая выбранная национальная культура должна быть представлена не менее чем двумя наиболее яркими явлениями. В том числе, но не исключительно – образцами типичных инструментов, жанров, стилевых и культурных особенностей (например, испанский фольклор – кастаньеты, фламенко, болеро; польский фольклор – мазурка, полонез; французский фольклор – рондо, трубадуры; австрийский фольклор – альпийский рог, тирольское пение, лендлер). Отражение европейского фольклора в творчестве профессиональных композиторов.

Виды деятельности обучающихся:

выявление характерных интонаций и ритмов в звучании традиционной музыки народов Европы;

выявление общего и особенного при сравнении изучаемых образцов европейского фольклора и фольклора народов России;

разучивание и исполнение народных песен, танцев;

двигательная, ритмическая, интонационная импровизация по мотивам изученных традиций народов Европы (в том числе в форме рондо).

### **Музыкальный фольклор народов Азии и Африки.**

Содержание: Африканская музыка – стихия ритма. Интонационно-ладовая основа музыки стран Азии (для изучения данного тематического блока рекомендуется выбрать 1–2 национальные традиции из следующего списка стран: Китай, Индия, Япония, Вьетнам, Индонезия, Иран, Турция), уникальные традиции, музыкальные инструменты. Представления о роли музыки в жизни людей.

Виды деятельности обучающихся:

выявление характерных интонаций и ритмов в звучании традиционной музыки народов Африки и Азии;

выявление общего и особенного при сравнении изучаемых образцов азиатского фольклора и фольклора народов России;

разучивание и исполнение народных песен, танцев;

коллективные ритмические импровизации на шумовых и ударных инструментах;

вариативно: исследовательские проекты по теме «Музыка стран Азии и Африки».

### **Народная музыка Американского континента.**

Содержание: Стили и жанры американской музыки (кантри, блюз, спиричуэлс, самба, босса-нова). Смещение интонаций и ритмов различного происхождения.

Виды деятельности обучающихся:

выявление характерных интонаций и ритмов в звучании американского, латиноамериканского фольклора, прослеживание их национальных истоков;

разучивание и исполнение народных песен, танцев;

индивидуальные и коллективные ритмические и мелодические импровизации в стиле (жанре) изучаемой традиции.

### **Модуль № 6 «Европейская классическая музыка»**

#### **Национальные истоки классической музыки.**

Содержание: Национальный музыкальный стиль на примере творчества Ф. Шопена, Э. Грига и других композиторов. Значение и роль композитора классической музыки. Характерные жанры, образы, элементы музыкального языка.

Виды деятельности обучающихся:

знакомство с образцами музыки разных жанров, типичных для рассматриваемых национальных стилей, творчества изучаемых композиторов;

определение на слух характерных интонаций, ритмов, элементов музыкального языка, умение напеть наиболее яркие интонации, прохлопать ритмические примеры из числа изучаемых классических произведений;

разучивание, исполнение не менее одного вокального произведения, сочиненного композитором-классиком (из числа изучаемых в данном разделе);

музыкальная викторина на знание музыки, названий и авторов изученных произведений;

вариативно: исследовательские проекты о творчестве европейских композиторов-классиков, представителей национальных школ; просмотр художественных и документальных фильмов о творчестве выдающихся европейских композиторов с последующим обсуждением в классе; посещение концерта классической музыки, балета драматического спектакля.

### **Музыкант и публика.**

Содержание: Кумиры публики (на примере творчества В.А. Моцарта, Н. Паганини, Ф. Листа и других композиторов). Virtuозность, талант, труд, миссия композитора, исполнителя. Признание публики. Культура слушателя. Традиции слушания музыки в прошлые века и сегодня.

Виды деятельности обучающихся:

знакомство с образцами виртуозной музыки;

размышление над фактами биографий великих музыкантов – как любимцев публики, так и непонятых современниками;

определение на слух мелодий, интонаций, ритмов, элементов музыкального языка, изучаемых классических произведений, умение напеть их наиболее яркие ритмоинтонации;

музыкальная викторина на знание музыки, названий и авторов изученных произведений;

знание и соблюдение общепринятых норм слушания музыки, правил поведения в концертном зале, театре оперы и балета;

вариативно: работа с интерактивной картой (география путешествий, гастролей), лентой времени (имена, факты, явления, музыкальные произведения); посещение концерта классической музыки с последующим обсуждением в классе; создание тематической подборки музыкальных произведений для домашнего прослушивания.

### **Музыка – зеркало эпохи.**

Содержание: Искусство как отражение, с одной стороны – образа жизни, с другой – главных ценностей, идеалов конкретной эпохи. Стили барокко и классицизм (круг основных образов, характерных интонаций, жанров).

Полифонический и гомофонно-гармонический склад на примере творчества И.С. Баха и Л. ван Бетховена.

Виды деятельности обучающихся:

знакомство с образцами полифонической и гомофонно-гармонической музыки;

разучивание, исполнение не менее одного вокального произведения, сочиненного композитором-классиком (из числа изучаемых в данном разделе);

исполнение вокальных, ритмических, речевых канонов;

музыкальная викторина на знание музыки, названий и авторов изученных произведений;

вариативно: составление сравнительной таблицы стилей барокко и классицизм (на примере музыкального искусства, либо музыки и живописи, музыки и архитектуры); просмотр художественных фильмов и телепередач, посвященных стилям барокко и классицизм, творческому пути изучаемых композиторов.

### **Музыкальный образ.**

Содержание: Героические образы в музыке. Лирический герой музыкального произведения. Судьба человека – судьба человечества (на примере творчества Л. ван Бетховена, Ф. Шуберта и других композиторов). Стили классицизм и романтизм (круг основных образов, характерных интонаций, жанров).

Виды деятельности обучающихся:

знакомство с произведениями композиторов – венских классиков, композиторов-романтиков, сравнение образов их произведений, сопереживание музыкальному образу, идентификация с лирическим героем произведения;

узнавание на слух мелодий, интонаций, ритмов, элементов музыкального языка изучаемых классических произведений, умение напеть их наиболее яркие темы, ритмоинтонации;

разучивание, исполнение не менее одного вокального произведения, сочиненного композитором-классиком, художественная интерпретация его музыкального образа;

музыкальная викторина на знание музыки, названий и авторов изученных произведений;

вариативно: сочинение музыки, импровизация; литературное, художественное творчество, созвучное кругу образов изучаемого композитора; составление сравнительной таблицы стилей классицизм и

романтизм (только на примере музыки, либо в музыке и живописи, в музыке и литературе).

### **Музыкальная драматургия.**

Содержание: Развитие музыкальных образов. Музыкальная тема. Принципы музыкального развития: повтор, контраст, разработка. Музыкальная форма – строение музыкального произведения.

Виды деятельности обучающихся:

наблюдение за развитием музыкальных тем, образов, восприятие логики музыкального развития;

умение слышать, запоминать основные изменения, последовательность настроений, чувств, характеров в разворачивании музыкальной драматургии;

узнавание на слух музыкальных тем, их вариантов, видоизмененных в процессе развития;

составление наглядной (буквенной, цифровой) схемы строения музыкального произведения;

разучивание, исполнение не менее одного вокального произведения, сочиненного композитором-классиком, художественная интерпретация музыкального образа в его развитии;

музыкальная викторина на знание музыки, названий и авторов изученных произведений;

вариативно: посещение концерта классической музыки, в программе которого присутствуют крупные симфонические произведения; создание сюжета любительского фильма (в том числе в жанре теневого театра, мультфильма), основанного на развитии образов, музыкальной драматургии одного из произведений композиторов-классиков.

### **Музыкальный стиль.**

Содержание: Стиль как единство эстетических идеалов, круга образов, драматургических приемов, музыкального языка. (На примере творчества В.А. Моцарта, К. Дебюсси, А. Шенберга и других композиторов).

Виды деятельности обучающихся:

обобщение и систематизация знаний о различных проявлениях музыкального стиля (стиль композитора, национальный стиль, стиль эпохи);

исполнение 2–3 вокальных произведений – образцов барокко, классицизма, романтизма, импрессионизма (подлинных или стилизованных);

музыкальная викторина на знание музыки, названий и авторов изученных произведений;

определение на слух в звучании незнакомого произведения:

принадлежности к одному из изученных стилей;

исполнительского состава (количество и состав исполнителей, музыкальных инструментов);

жанра, круга образов;

способа музыкального изложения и развития в простых и сложных музыкальных формах (гомофония, полифония, повтор, контраст, соотношение разделов и частей в произведении);

вариативно: исследовательские проекты, посвященные эстетике и особенностям музыкального искусства различных стилей XX века.

### **Модуль № 7 «Духовная музыка»**

#### **Храмовый синтез искусств.**

Музыка православного и католического богослужения (колокола, пение асарелла или пение в Сопровождении органа). Основные жанры, традиции. Образы Христа, Богородицы, Рождества, Воскресения.

Виды деятельности обучающихся:

повторение, обобщение и систематизация знаний о христианской культуре западноевропейской традиции русского православия, полученных на уроках музыки и основ религиозных культур и светской этики на уровне начального общего образования;

осознание единства музыки со словом, живописью, скульптурой, архитектурой как сочетания разных проявлений единого мировоззрения, основной идеи христианства;

исполнение вокальных произведений, связанных с религиозной традицией, перекликающихся с ней по тематике;

определение сходства и различия элементов разных видов искусства (музыки, живописи, архитектуры), относящихся:

к русской православной традиции;

западноевропейской христианской традиции;

другим конфессиям (по выбору учителя);

вариативно: посещение концерта духовной музыки.

#### **Развитие церковной музыки**

Содержание: Европейская музыка религиозной традиции (григорианский хорал, изобретение нотной записи Гвидод'Ареццо, протестантский хорал). Русская музыка религиозной традиции (знаменный распев, крюковая запись, партесное пение). Полифония в западной и русской духовной музыке. Жанры: кантата, духовный концерт, реквием.

Виды деятельности обучающихся:

знакомство с историей возникновения нотной записи;

сравнение нотаций религиозной музыки разных традиций (григорианский хорал, знаменный распев, современные ноты);



знакомство с образцами (фрагментами) средневековых церковных распевов (одноголосие);

слушание духовной музыки;

определение на слух: состава исполнителей; типа фактуры (хоральный склад, полифония); принадлежности к русской или западноевропейской религиозной традиции;

вариативно: работа с интерактивной картой, лентой времени с указанием географических и исторических особенностей распространения различных явлений, стилей, жанров, связанных с развитием религиозной музыки; исследовательские и творческие проекты, посвященные отдельным произведениям духовной музыки.

### **Музыкальные жанры богослужения.**

Содержание: Эстетическое содержание и жизненное предназначение духовной музыки. Многочастные произведения на канонические тексты: католическая месса, православная литургия, всенощное бдение.

Виды деятельности обучающихся:

знакомство с одним (более полно) или несколькими (фрагментарно) произведениями мировой музыкальной классики, написанными в соответствии с религиозным канонам;

вокализация музыкальных тем изучаемых духовных произведений;

определение на слух изученных произведений и их авторов, иметь представление об особенностях их построения и образов;

устный или письменный рассказ о духовной музыке с использованием терминологии, примерами из соответствующей традиции, формулировкой собственного отношения к данной музыке, рассуждениями, аргументацией своей позиции.

### **Религиозные темы и образы в современной музыке.**

Содержание: Сохранение традиций духовной музыки сегодня. Переосмысление религиозной темы в творчестве композиторов XX–XXI веков. Религиозная тематика в контексте современной культуры.

Виды деятельности обучающихся:

сопоставление тенденций сохранения и переосмысления религиозной традиции в культуре XX–XXI веков;

исполнение музыки духовного содержания, сочиненной современными композиторами;

вариативно: исследовательские и творческие проекты по теме «Музыка и религия в наше время»; посещение концерта духовной музыки.

## **Модуль № 8 «Современная музыка: основные жанры и направления»**

### **Джаз.**

Содержание: Джаз – основа популярной музыки XX века. Особенности джазового языка и стиля (свинг, синкопы, ударные и духовые инструменты, вопросно-ответная структура мотивов, гармоническая сетка, импровизация).

Виды деятельности обучающихся:

знакомство с различными джазовыми музыкальными композициями и направлениями (регтайм, биг бэнд, блюз);

разучивание, исполнение одной из «вечнозеленых» джазовых тем, элементы ритмической и вокальной импровизации на ее основе;

определение на слух: принадлежности к джазовой или классической музыке; исполнительского состава (манера пения, состав инструментов);

вариативно: сочинение блюза; посещение концерта джазовой музыки.

### **Мюзикл.**

Содержание: Особенности жанра. Классика жанра – мюзиклы середины XX века (на примере творчества Ф. Лоу, Р. Роджерса, Э.Л. Уэббера). Современные постановки в жанре мюзикла на российской сцене.

Виды деятельности обучающихся:

знакомство с музыкальными произведениями, сочиненными зарубежными и отечественными композиторами в жанре мюзикла, сравнение с другими театральными жанрами (опера, балет, драматический спектакль);

анализ рекламных объявлений о премьерах мюзиклов в современных средствах массовой информации;

просмотр видеозаписи одного из мюзиклов, написание собственного рекламного текста для данной постановки;

разучивание и исполнение отдельных номеров из мюзиклов.

### **Молодежная музыкальная культура.**

Содержание: Направления и стили молодежной музыкальной культуры XX–XXI веков (рок-н-ролл, блюз-рок, панк-рок, хард-рок, рэп, хип-хоп, фанк и другие). Авторская песня (Б.Окуджава, Ю.Визбор, В. Высоцкий и др.).

Социальный и коммерческий контекст массовой музыкальной культуры (потребительские тенденции современной культуры).

Виды деятельности обучающихся:

знакомство с музыкальными произведениями, ставшими «классикой жанра» молодежной культуры (группы «Битлз», Элвис Пресли, Виктор Цой, Билли Айлиш и другие группы и исполнители);

разучивание и исполнение песни, относящейся к одному из молодежных музыкальных течений;

дискуссия на тему «Современная музыка»;  
вариативно: презентация альбома своей любимой группы.

### **Музыка цифрового мира.**

Содержание: Музыка повсюду (радио, телевидение, Интернет, наушники). Музыка на любой вкус (безграничный выбор, персональные плейлисты). Музыкальное творчество в условиях цифровой среды.

Виды деятельности обучающихся:

поиск информации о способах сохранения и передачи музыки прежде и сейчас;

просмотр музыкального клипа популярного исполнителя, анализ его художественного образа, стиля, выразительных средств;

разучивание и исполнение популярной современной песни;

вариативно: проведение социального опроса о роли и месте музыки в жизни современного человека; создание собственного музыкального клипа.

### **Модуль № 9 «Связь музыки с другими видами искусства»**

#### **Музыка и литература.**

Единство слова и музыки в вокальных жанрах (песня, романс, кантата, ноктюрн, баркарола, былина). Интонации рассказа, повествования в инструментальной музыке (поэма, баллада). Программная музыка.

Виды деятельности обучающихся:

знакомство с образцами вокальной и инструментальной музыки;

импровизация, сочинение мелодий на основе стихотворных строк, сравнение своих вариантов с мелодиями, сочиненными композиторами (метод «Сочинение сочиненного»);

сочинение рассказа, стихотворения под впечатлением от восприятия инструментального музыкального произведения;

рисование образов программной музыки;

музыкальная викторина на знание музыки, названий и авторов изученных произведений.

#### **Музыка и живопись.**

Содержание: Выразительные средства музыкального и изобразительного искусства. Аналогии: ритм, композиция, линия – мелодия, пятно – созвучие, колорит – тембр, светлотность – динамика. Программная музыка. Импрессионизм (на примере творчества французских клавесинистов, К. Дебюсси, А.К. Лядова и других композиторов).

Виды деятельности обучающихся:

знакомство с музыкальными произведениями программной музыки, выявление интонаций изобразительного характера;

музыкальная викторина на знание музыки, названий и авторов изученных произведений;

разучивание, исполнение песни с элементами изобразительности, сочинение к ней ритмического и шумового аккомпанемента с целью усиления изобразительного эффекта;

вариативно: рисование под впечатлением от восприятия музыки программно-изобразительного характера; сочинение музыки, импровизация, озвучивание картин художников.

### **Музыка и театр.**

Содержание: Музыка к драматическому спектаклю (на примере творчества Э. Грига, Л. ван Бетховена, А.Г. Шнитке, Д.Д. Шостаковича и других композиторов). Единство музыки, драматургии, сценической живописи, хореографии.

Виды деятельности обучающихся:

знакомство с образцами музыки, созданной отечественными и зарубежными композиторами для драматического театра;

разучивание, исполнение песни из театральной постановки, просмотр видеозаписи спектакля, в котором звучит данная песня;

музыкальная викторина на материале изученных фрагментов музыкальных спектаклей;

вариативно: постановка музыкального спектакля; посещение театра с последующим обсуждением (устно или письменно) роли музыки в данном спектакле; исследовательские проекты о музыке, созданной отечественными композиторами для театра.

### **Музыка кино и телевидения.**

Содержание: Музыка в немом и звуковом кино. Внутрикадровая и закадровая музыка. Жанры фильма-оперы, фильма-балета, фильма-мюзикла, музыкального мультфильма (на примере произведений Р. Роджерса, Ф. Лоу, Г. Гладкова, А. Шнитке и др.).

Виды деятельности обучающихся:

знакомство с образцами киномузыки отечественных и зарубежных композиторов;

просмотр фильмов с целью анализа выразительного эффекта, создаваемого музыкой; разучивание, исполнение песни из фильма;

вариативно: создание любительского музыкального фильма; переозвучка фрагмента мультфильма; просмотр фильма-оперы или фильма-балета, аналитическое эссе с ответом на вопрос «В чем отличие видеозаписи музыкального спектакля от фильма-оперы (фильма-балета)?».

# ПЛАНИРУЕМЫЕ РЕЗУЛЬТАТЫ ОСВОЕНИЯ ПРОГРАММЫ ПО МУЗЫКЕ НА УРОВНЕ ОСНОВНОГО ОБЩЕГО ОБРАЗОВАНИЯ

## ЛИЧНОСТНЫЕ РЕЗУЛЬТАТЫ

В результате изучения музыки на уровне основного общего образования у обучающегося будут сформированы следующие личностные результаты в части:

### **1) патриотического воспитания:**

осознание российской гражданской идентичности в поликультурном и многоконфессиональном обществе;

знание Гимна России и традиций его исполнения, уважение музыкальных символов республик Российской Федерации и других стран мира;

проявление интереса к освоению музыкальных традиций своего края, музыкальной культуры народов России;

знание достижений отечественных музыкантов, их вклада в мировую музыкальную культуру;

интерес к изучению истории отечественной музыкальной культуры;

стремление развивать и сохранять музыкальную культуру своей страны, своего края.

### **2) гражданского воспитания:**

готовность к выполнению обязанностей гражданина и реализации его прав, уважение прав, свобод и законных интересов других людей;

осознание комплекса идей и моделей поведения, отраженных в лучших произведениях мировой музыкальной классики, готовность поступать в своей жизни в соответствии с эталонами нравственного самоопределения, отраженными в них;

активное участие в музыкально-культурной жизни семьи, образовательной организации, местного сообщества, родного края, страны, в том числе в качестве участников творческих конкурсов и фестивалей, концертов, культурно-просветительских акций, в качестве волонтера в дни праздничных мероприятий.

### **3) духовно-нравственного воспитания:**

ориентация на моральные ценности и нормы в ситуациях нравственного выбора;

готовность воспринимать музыкальное искусство с учетом моральных и духовных ценностей этического и религиозного контекста, социально-исторических особенностей этики и эстетики;

готовность придерживаться принципов справедливости, взаимопомощи и творческого сотрудничества в процессе непосредственной музыкальной и

учебной деятельности, при подготовке внеклассных концертов, фестивалей, конкурсов.

#### **4) эстетического воспитания:**

восприимчивость к различным видам искусства, умение видеть прекрасное в окружающей действительности, готовность прислушиваться к природе, людям, самому себе;

осознание ценности творчества, таланта;

осознание важности музыкального искусства как средства коммуникации и самовыражения;

понимание ценности отечественного и мирового искусства, роли этнических культурных традиций и народного творчества;

стремление к самовыражению в разных видах искусства.

#### **5) ценности научного познания:**

ориентация в деятельности на современную систему научных представлений об основных закономерностях развития человека, природы и общества, взаимосвязях человека с природной, социальной, культурной средой;

овладение музыкальным языком, навыками познания музыки как искусства интонируемого смысла;

овладение основными способами исследовательской деятельности на звуковом материале самой музыки, а также на материале искусствоведческой, исторической, публицистической информации о различных явлениях музыкального искусства, использование доступного объема специальной терминологии.

#### **б) физического воспитания, формирования культуры здоровья и эмоционального благополучия:**

осознание ценности жизни с опорой на собственный жизненный опыт и опыт восприятия произведений искусства;

соблюдение правил личной безопасности и гигиены, в том числе в процессе музыкально-исполнительской, творческой, исследовательской деятельности;

умение осознавать свое эмоциональное состояние и эмоциональное состояние других, использовать адекватные интонационные средства для выражения своего состояния, в том числе в процессе повседневного общения;

сформированность навыков рефлексии, признание своего права на ошибку и такого же права другого человека.

#### **7) трудового воспитания:**

установка на посильное активное участие в практической деятельности;

трудолюбие в учебе, настойчивость в достижении поставленных целей;

интерес к практическому изучению профессий в сфере культуры и искусства;

уважение к труду и результатам трудовой деятельности.

**8) экологического воспитания:**

повышение уровня экологической культуры, осознание глобального характера экологических проблем и путей их решения;

нравственно-эстетическое отношение к природе,

участие в экологических проектах через различные формы музыкального творчества

**9) адаптации к изменяющимся условиям социальной и природной среды:**

освоение обучающимися социального опыта, основных социальных ролей, норм и правил общественного поведения, форм социальной жизни, включая семью, группы, сформированные в учебной исследовательской и творческой деятельности, а также в рамках социального взаимодействия с людьми из другой культурной среды;

стремление перенимать опыт, учиться у других людей – как взрослых, так и сверстников, в том числе в разнообразных проявлениях творчества, овладения различными навыками в сфере музыкального и других видов искусства;

воспитание чувства нового, способность ставить и решать нестандартные задачи, предвидеть ход событий, обращать внимание на перспективные тенденции и направления развития культуры и социума;

способность осознавать стрессовую ситуацию, оценивать происходящие изменения и их последствия, опираясь на жизненный интонационный и эмоциональный опыт, опыт и навыки управления своими психоэмоциональными ресурсами в стрессовой ситуации, воля к победе.

## **МЕТАПРЕДМЕТНЫЕ РЕЗУЛЬТАТЫ**

### **Познавательные универсальные учебные действия**

**Базовые логические действия:**

устанавливать существенные признаки для классификации музыкальных явлений, выбирать основания для анализа, сравнения и обобщения отдельных интонаций, мелодий и ритмов, других элементов музыкального языка;

сопоставлять, сравнивать на основании существенных признаков произведения, жанры и стили музыкального и других видов искусства;

обнаруживать взаимные влияния отдельных видов, жанров и стилей музыки друг на друга, формулировать гипотезы о взаимосвязях;

выявлять общее и особенное, закономерности и противоречия в комплексе выразительных средств, используемых при создании музыкального образа конкретного произведения, жанра, стиля;

выявлять и характеризовать существенные признаки конкретного музыкального звучания;

самостоятельно обобщать и формулировать выводы по результатам проведенного слухового наблюдения-исследования.

#### **Базовые исследовательские действия:**

следовать внутренним слухом за развитием музыкального процесса, «наблюдать» звучание музыки;

использовать вопросы как исследовательский инструмент познания;

формулировать собственные вопросы, фиксирующие несоответствие между реальным и желательным состоянием учебной ситуации, восприятия, исполнения музыки;

составлять алгоритм действий и использовать его для решения учебных, в том числе исполнительских и творческих задач;

проводить по самостоятельно составленному плану небольшое исследование по установлению особенностей музыкально-языковых единиц, сравнению художественных процессов, музыкальных явлений, культурных объектов между собой;

самостоятельно формулировать обобщения и выводы по результатам проведенного наблюдения, слухового исследования.

#### **Работа с информацией:**

применять различные методы, инструменты и запросы при поиске и отборе информации с учетом предложенной учебной задачи и заданных критериев;

понимать специфику работы с аудиоинформацией, музыкальными записями;

использовать интонирование для запоминания звуковой информации, музыкальных произведений;

выбирать, анализировать, интерпретировать, обобщать и систематизировать информацию, представленную в аудио- и видеоформатах, текстах, таблицах, схемах;

использовать смысловое чтение для извлечения, обобщения и систематизации информации из одного или нескольких источников с учетом поставленных целей;

оценивать надежность информации по критериям, предложенным учителем или сформулированным самостоятельно;



различать тексты информационного и художественного содержания, трансформировать, интерпретировать их в соответствии с учебной задачей; самостоятельно выбирать оптимальную форму представления информации (текст, таблица, схема, презентация, театрализация) в зависимости от коммуникативной установки.

Овладение системой универсальных познавательных учебных действий обеспечивает сформированность когнитивных навыков обучающихся, в том числе развитие специфического типа интеллектуальной деятельности – музыкального мышления.

## **Коммуникативные универсальные учебные действия**

### **1) невербальная коммуникация:**

воспринимать музыку как искусство интонируемого смысла, стремиться понять эмоционально-образное содержание музыкального высказывания, понимать ограниченность словесного языка в передаче смысла музыкального произведения;

передавать в собственном исполнении музыки художественное содержание, выражать настроение, чувства, личное отношение к исполняемому произведению;

осознанно пользоваться интонационной выразительностью в обыденной речи, понимать культурные нормы и значение интонации в повседневном общении;

эффективно использовать интонационно-выразительные возможности в ситуации публичного выступления;

распознавать невербальные средства общения (интонация, мимика, жесты), расценивать их как полноценные элементы коммуникации, адекватно включаться в соответствующий уровень общения.

### **2) вербальное общение:**

воспринимать и формулировать суждения, выражать эмоции в соответствии с условиями и целями общения;

выражать свое мнение, в том числе впечатления от общения с музыкальным искусством в устных и письменных текстах;

понимать намерения других, проявлять уважительное отношение к собеседнику и в корректной форме формулировать свои возражения;

вести диалог, дискуссию, задавать вопросы по существу обсуждаемой темы, поддерживать благожелательный тон диалога;

публично представлять результаты учебной и творческой деятельности.

### **3) совместная деятельность (сотрудничество):**

развивать навыки эстетически опосредованного сотрудничества, соучастия, сопереживания в процессе исполнения и восприятия музыки; понимать ценность такого социально-психологического опыта, экстраполировать его на другие сферы взаимодействия;

понимать и использовать преимущества коллективной, групповой и индивидуальной музыкальной деятельности, выбирать наиболее эффективные формы взаимодействия при решении поставленной задачи;

принимать цель совместной деятельности, коллективно строить действия по ее достижению: распределять роли, договариваться, обсуждать процесс и результат совместной работы;

уметь обобщать мнения нескольких людей, проявлять готовность руководить, выполнять поручения, подчиняться;

оценивать качество своего вклада в общий продукт по критериям, самостоятельно сформулированным участниками взаимодействия;

сравнивать результаты с исходной задачей и вклад каждого члена команды в достижение результатов, разделять сферу ответственности и проявлять готовность к представлению отчета перед группой.

## **Регулятивные универсальные учебные действия**

### **Самоорганизация:**

ставить перед собой среднесрочные и долгосрочные цели по самосовершенствованию, в том числе в части творческих, исполнительских навыков и способностей, настойчиво продвигаться к поставленной цели;

планировать достижение целей через решение ряда последовательных задач частного характера;

самостоятельно составлять план действий, вносить необходимые коррективы в ходе его реализации;

выявлять наиболее важные проблемы для решения в учебных и жизненных ситуациях;

самостоятельно составлять алгоритм решения задачи (или его часть), выбирать способ решения учебной задачи с учетом имеющихся ресурсов и собственных возможностей, аргументировать предлагаемые варианты решений;

делать выбор и брать за него ответственность на себя.

### **Самоконтроль (рефлексия):**

владеть способами самоконтроля, само мотивации и рефлексии;

давать адекватную оценку учебной ситуации и предлагать план ее изменения;

предвидеть трудности, которые могут возникнуть при решении учебной задачи, и адаптировать решение к меняющимся обстоятельствам;

объяснять причины достижения (не достижения) результатов деятельности, понимать причины неудач и уметь предупреждать их, давать оценку приобретенному опыту;

использовать музыку для улучшения самочувствия, сознательного управления своим психоэмоциональным состоянием, в том числе стимулировать состояния активности (бодрости), отдыха (релаксации), концентрации внимания.

#### **Эмоциональный интеллект:**

чувствовать, понимать эмоциональное состояние самого себя и других людей, использовать возможности музыкального искусства для расширения своих компетенций в данной сфере;

развивать способность управлять собственными эмоциями и эмоциями других как в повседневной жизни, так и в ситуациях музыкально-опосредованного общения;

выявлять и анализировать причины эмоций;

понимать мотивы и намерения другого человека, анализируя коммуникативно-интонационную ситуацию;

регулировать способ выражения собственных эмоций.

#### **Принятие себя и других:**

уважительно и осознанно относиться к другому человеку и его мнению, эстетическим предпочтениям и вкусам;

признавать свое и чужое право на ошибку, при обнаружении ошибки фокусироваться не на ней самой, а на способе улучшения результатов деятельности;

принимать себя и других, не осуждая;

проявлять открытость;

осознавать невозможность контролировать все вокруг.

Овладение системой регулятивных универсальных учебных действий обеспечивает формирование смысловых установок личности (внутренняя позиция личности) и жизненных навыков личности (управления собой, самодисциплины, устойчивого поведения, эмоционального душевного равновесия).

## **ПРЕДМЕТНЫЕ РЕЗУЛЬТАТЫ**

Предметные результаты характеризуют сформированность у обучающихся основ музыкальной культуры и проявляются в способности к музыкальной деятельности, потребности в регулярном общении с музыкальным искусством во всех доступных формах, органичном включении музыки в актуальный контекст своей жизни.

**Обучающиеся, освоившие основную образовательную программу по музыке:**

осознают принципы универсальности и всеобщности музыки как вида искусства, неразрывную связь музыки и жизни человека, всего человечества, могут рассуждать на эту тему;

воспринимают российскую музыкальную культуру как целостное и самобытное цивилизационное явление;

знают достижения отечественных мастеров музыкальной культуры, испытывают гордость за них;

сознательно стремятся к укреплению и сохранению собственной музыкальной идентичности (разбираются в особенностях музыкальной культуры своего народа, узнают на слух родные интонации среди других, стремятся участвовать в исполнении музыки своей национальной традиции, понимают ответственность за сохранение и передачу следующим поколениям музыкальной культуры своего народа);

понимают роль музыки как социально значимого явления, формирующего общественные вкусы и настроения, включенного в развитие политического, экономического, религиозного, иных аспектов развития общества.

**К концу изучения модуля № 1 «Музыка моего края» обучающийся научится:**

отличать и ценить музыкальные традиции своей республики, края, народа;

характеризовать особенности творчества народных и профессиональных музыкантов, творческих коллективов своего края;

исполнять и оценивать образцы музыкального фольклора и сочинения композиторов своей малой родины.

**К концу изучения модуля № 2 «Народное музыкальное творчество России» обучающийся научится:**

определять на слух музыкальные образцы, относящиеся к русскому музыкальному фольклору, к музыке народов Северного Кавказа, республик Поволжья, Сибири (не менее трех региональных фольклорных традиций на выбор учителя);

различать на слух и исполнять произведения различных жанров фольклорной музыки;

определять на слух принадлежность народных музыкальных инструментов к группам духовых, струнных, ударно-шумовых инструментов;

объяснять на примерах связь устного народного музыкального творчества и деятельности профессиональных музыкантов в развитии общей культуры страны.

**К концу изучения модуля № 3 «Русская классическая музыка» обучающийся научится:**

различать на слух произведения русских композиторов-классиков, называть автора, произведение, исполнительский состав;

характеризовать музыкальный образ и выразительные средства, использованные композитором, способы развития и форму строения музыкального произведения;

исполнять (в том числе фрагментарно, отдельными темами) сочинения русских композиторов;

характеризовать творчество не менее двух отечественных композиторов-классиков, приводить примеры наиболее известных сочинений.

**К концу изучения модуля № 4 «Жанры музыкального искусства» обучающийся научится:**

различать и характеризовать жанры музыки (театральные, камерные и симфонические, вокальные и инструментальные), знать их разновидности, приводить примеры;

рассуждать о круге образов и средствах их воплощения, типичных для данного жанра;

выразительно исполнять произведения (в том числе фрагменты) вокальных, инструментальных и музыкально-театральных жанров.

**К концу изучения модуля № 5 «Музыка народов мира» обучающийся научится:**

определять на слух музыкальные произведения, относящиеся к западноевропейской, латиноамериканской, азиатской традиционной музыкальной культуре, в том числе к отдельным самобытным культурно-национальным традициям;

различать на слух и исполнять произведения различных жанров фольклорной музыки;

определять на слух принадлежность народных музыкальных инструментов к группам духовых, струнных, ударно-шумовых инструментов;

различать на слух и узнавать признаки влияния музыки разных народов мира в сочинениях профессиональных композиторов (из числа изученных культурно-национальных традиций и жанров).

**К концу изучения модуля № 6 «Европейская классическая музыка» обучающийся научится:**

различать на слух произведения европейских композиторов-классиков, называть автора, произведение, исполнительский состав;

определять принадлежность музыкального произведения к одному из художественных стилей (барокко, классицизм, романтизм, импрессионизм);

исполнять (в том числе фрагментарно) сочинения композиторов-классиков;

характеризовать музыкальный образ и выразительные средства, использованные композитором, способы развития и форму строения музыкального произведения;

характеризовать творчество не менее двух композиторов-классиков, приводить примеры наиболее известных сочинений.

**К концу изучения модуля № 7 «Духовная музыка» обучающийся научится:**

различать и характеризовать жанры и произведения русской и европейской духовной музыки;

исполнять произведения русской и европейской духовной музыки;

приводить примеры сочинений духовной музыки, называть их автора.

**К концу изучения модуля № 8 «Современная музыка: основные жанры и направления» обучающийся научится:**

определять и характеризовать стили, направления и жанры современной музыки;

различать и определять на слух виды оркестров, ансамблей, тембры музыкальных инструментов, входящих в их состав;

исполнять современные музыкальные произведения в разных видах деятельности.

**К концу изучения модуля № 9 «Связь музыки с другими видами искусства» обучающийся научится:**

определять стилевые и жанровые параллели между музыкой и другими видами искусств;

различать и анализировать средства выразительности разных видов искусств;

импровизировать, создавать произведения в одном виде искусства на основе восприятия произведения другого вида искусства (сочинение, рисунок по мотивам музыкального произведения, озвучивание картин,

кинофрагментов) или подбирать ассоциативные пары произведений из разных видов искусств, объясняя логику выбора;

высказывать суждения об основной идее, средствах ее воплощения, интонационных особенностях, жанре, исполнителях музыкального произведения.

## ТЕМАТИЧЕСКОЕ ПЛАНИРОВАНИЕ 5 КЛАСС

№ п/п	Наименование разделов и тем программы	Количество часов			Электронные (цифровые) образовательные ресурсы
		Всего	Контрольные работы	Практические работы	
<b>ИНВАРИАНТНЫЕ МОДУЛИ</b>					
<b>Раздел 1. Музыка моего края</b>					
1.1	Фольклор – народное творчество	2			Библиотека ЦОК <a href="https://m.edsoo.ru/f5e9b004">https://m.edsoo.ru/f5e9b004</a>
Итого по разделу		2			
<b>Раздел 2. Народное музыкальное творчество России</b>					
2.1	Россия – наш общий дом	2			Библиотека ЦОК <a href="https://m.edsoo.ru/f5e9b004">https://m.edsoo.ru/f5e9b004</a>
2.2	Фольклор в творчестве профессиональных композиторов	1			Библиотека ЦОК <a href="https://m.edsoo.ru/f5e9b004">https://m.edsoo.ru/f5e9b004</a>
Итого по разделу		3			
<b>Раздел 3. Русская классическая музыка</b>					
3.1	Образы родной земли	2			Библиотека ЦОК <a href="https://m.edsoo.ru/f5e9b004">https://m.edsoo.ru/f5e9b004</a>
3.2	Золотой век русской культуры	2			Библиотека ЦОК <a href="https://m.edsoo.ru/f5e9b004">https://m.edsoo.ru/f5e9b004</a>
3.3	История страны и народа в музыке русских композиторов	3			Библиотека ЦОК <a href="https://m.edsoo.ru/f5e9b004">https://m.edsoo.ru/f5e9b004</a>
Итого по разделу		7			



<b>Раздел 4. Жанры музыкального искусства</b>					
4.1	Камерная музыка	2			Библиотека ЦОК <a href="https://m.edsoo.ru/f5e9b004">https://m.edsoo.ru/f5e9b004</a>
4.2	Симфоническая музыка	1			Библиотека ЦОК <a href="https://m.edsoo.ru/f5e9b004">https://m.edsoo.ru/f5e9b004</a>
4.3	Циклические формы и жанры	2			Библиотека ЦОК <a href="https://m.edsoo.ru/f5e9b004">https://m.edsoo.ru/f5e9b004</a>
Итого по разделу		5			
<b>ВАРИАТИВНЫЕ МОДУЛИ</b>					
<b>Раздел 1. Музыка народов мира</b>					
1.1	Музыкальный фольклор народов Европы	3			Библиотека ЦОК <a href="https://m.edsoo.ru/f5e9b004">https://m.edsoo.ru/f5e9b004</a>
1.2	Музыкальный фольклор народов Азии и Африки	2			Библиотека ЦОК <a href="https://m.edsoo.ru/f5e9b004">https://m.edsoo.ru/f5e9b004</a>
Итого по разделу		5			
<b>Раздел 2. Европейская классическая музыка</b>					
2.1	Национальные истоки классической музыки	3			Библиотека ЦОК <a href="https://m.edsoo.ru/f5e9b004">https://m.edsoo.ru/f5e9b004</a>
2.2	Музыка-зеркало эпохи	1			Библиотека ЦОК <a href="https://m.edsoo.ru/f5e9b004">https://m.edsoo.ru/f5e9b004</a>
Итого по разделу		4			
<b>Раздел 3. Духовная музыка</b>					
3.1	Храмовый синтез искусств	2			Библиотека ЦОК <a href="https://m.edsoo.ru/f5e9b004">https://m.edsoo.ru/f5e9b004</a>
Итого по разделу		2			

<b>Раздел 4. Современная музыка: основные жанры и направления</b>					
4.1	Мюзикл	1			Библиотека ЦОК <a href="https://m.edsoo.ru/f5e9b004">https://m.edsoo.ru/f5e9b004</a>
Итого по разделу		1			
<b>Раздел 5. Связь музыки с другими видами искусства</b>					
5.1	Музыка и литература	1			Библиотека ЦОК <a href="https://m.edsoo.ru/f5e9b004">https://m.edsoo.ru/f5e9b004</a>
5.2	Музыка и театр	1			Библиотека ЦОК <a href="https://m.edsoo.ru/f5e9b004">https://m.edsoo.ru/f5e9b004</a>
5.3	Музыка кино и телевидения	2			Библиотека ЦОК <a href="https://m.edsoo.ru/f5e9b004">https://m.edsoo.ru/f5e9b004</a>
5.4	Музыка и изобразительное искусство	1			Библиотека ЦОК <a href="https://m.edsoo.ru/f5e9b004">https://m.edsoo.ru/f5e9b004</a>
Итого по разделу		5			
<b>ОБЩЕЕ КОЛИЧЕСТВО ЧАСОВ ПО ПРОГРАММЕ</b>		34	0	0	

## 6 КЛАСС

№ п/п	Наименование разделов и тем программы	Количество часов			Электронные (цифровые) образовательные ресурсы
		Всего	Контрольные работы	Практические работы	
<b>ИНВАРИАНТНЫЕ МОДУЛИ</b>					
<b>Раздел 1. Музыка моего края</b>					
1.1	Наш край сегодня	2			Библиотека ЦОК <a href="https://m.edsoo.ru/f5ea02b6">https://m.edsoo.ru/f5ea02b6</a>
Итого по разделу		2			
<b>Раздел 2. Народное музыкальное творчество России</b>					
2.1	Фольклорные жанры	1			Библиотека ЦОК <a href="https://m.edsoo.ru/f5ea02b6">https://m.edsoo.ru/f5ea02b6</a>
2.2	На рубежах культур	2			Библиотека ЦОК <a href="https://m.edsoo.ru/f5ea02b6">https://m.edsoo.ru/f5ea02b6</a>
Итого по разделу		3			
<b>Раздел 3. Русская классическая музыка</b>					
3.1	Образы родной земли	2			Библиотека ЦОК <a href="https://m.edsoo.ru/f5ea02b6">https://m.edsoo.ru/f5ea02b6</a>
3.2	Русская исполнительская школа	1			Библиотека ЦОК <a href="https://m.edsoo.ru/f5ea02b6">https://m.edsoo.ru/f5ea02b6</a>
3.3	Русская музыка – взгляд в будущее	1			Библиотека ЦОК <a href="https://m.edsoo.ru/f5ea02b6">https://m.edsoo.ru/f5ea02b6</a>
3.4	История страны и народа в музыке русских композиторов	2			Библиотека ЦОК <a href="https://m.edsoo.ru/f5ea02b6">https://m.edsoo.ru/f5ea02b6</a>

3.5	Русский балет	1			Библиотека ЦОК <a href="https://m.edsoo.ru/f5ea02b6">https://m.edsoo.ru/f5ea02b6</a>
Итого по разделу		7			
<b>Раздел 4. Жанры музыкального искусства</b>					
4.1	Театральные жанры	1			Библиотека ЦОК <a href="https://m.edsoo.ru/f5ea02b6">https://m.edsoo.ru/f5ea02b6</a>
4.2	Камерная музыка	1			Библиотека ЦОК <a href="https://m.edsoo.ru/f5ea02b6">https://m.edsoo.ru/f5ea02b6</a>
4.3	Циклические формы и жанры	1			Библиотека ЦОК <a href="https://m.edsoo.ru/f5ea02b6">https://m.edsoo.ru/f5ea02b6</a>
4.4	Симфоническая музыка	2			Библиотека ЦОК <a href="https://m.edsoo.ru/f5ea02b6">https://m.edsoo.ru/f5ea02b6</a>
Итого по разделу		5			
<b>ВАРИАТИВНЫЕ МОДУЛИ</b>					
<b>Раздел 1. Музыка народов мира</b>					
1.1	Музыкальный фольклор народов Европы	2			Библиотека ЦОК <a href="https://m.edsoo.ru/f5ea02b6">https://m.edsoo.ru/f5ea02b6</a>
1.2	Народная музыка американского континента	2			Библиотека ЦОК <a href="https://m.edsoo.ru/f5ea02b6">https://m.edsoo.ru/f5ea02b6</a>
Итого по разделу		4			
<b>Раздел 2. Европейская классическая музыка</b>					
2.1	Музыкальный образ	3			Библиотека ЦОК <a href="https://m.edsoo.ru/f5ea02b6">https://m.edsoo.ru/f5ea02b6</a>
Итого по разделу		3			
<b>Раздел 3. Духовная музыкаа</b>					

3.1	Храмовый синтез искусств	2			Библиотека ЦОК <a href="https://m.edsoo.ru/f5ea02b6">https://m.edsoo.ru/f5ea02b6</a>
Итого по разделу		2			
<b>Раздел 4. Современная музыка: основные жанры и направления</b>					
4.1	Молодежная музыкальная культура	2			Библиотека ЦОК <a href="https://m.edsoo.ru/f5ea02b6">https://m.edsoo.ru/f5ea02b6</a>
4.2	Музыка цифрового мира	1			Библиотека ЦОК <a href="https://m.edsoo.ru/f5ea02b6">https://m.edsoo.ru/f5ea02b6</a>
4.3	Мюзикл	1			Библиотека ЦОК <a href="https://m.edsoo.ru/f5ea02b6">https://m.edsoo.ru/f5ea02b6</a>
Итого по разделу		4			
<b>Раздел 5. Связь музыки с другими видами искусства</b>					
5.1	Музыка и живопись	2			Библиотека ЦОК <a href="https://m.edsoo.ru/f5ea02b6">https://m.edsoo.ru/f5ea02b6</a>
5.2	Музыка кино и телевидения	2			Библиотека ЦОК <a href="https://m.edsoo.ru/f5ea02b6">https://m.edsoo.ru/f5ea02b6</a>
Итого по разделу		4			
ОБЩЕЕ КОЛИЧЕСТВО ЧАСОВ ПО ПРОГРАММЕ		34	0	0	

## 7 КЛАСС

№ п/п	Наименование разделов и тем программы	Количество часов			Электронные (цифровые) образовательные ресурсы
		Всего	Контрольные работы	Практические работы	
<b>ИНВАРИАНТНЫЕ МОДУЛИ</b>					
<b>Раздел 1. Музыка моего края</b>					
1.1	Календарный фольклор	1			Библиотека ЦОК <a href="https://m.edsoo.ru/f5ea40f0">https://m.edsoo.ru/f5ea40f0</a>
1.2	Семейный фольклор	1			Библиотека ЦОК <a href="https://m.edsoo.ru/f5ea40f0">https://m.edsoo.ru/f5ea40f0</a>
Итого по разделу		2			
<b>Раздел 2. Народное музыкальное творчество России</b>					
2.1	Фольклорные жанры	2			Библиотека ЦОК <a href="https://m.edsoo.ru/f5ea40f0">https://m.edsoo.ru/f5ea40f0</a>
Итого по разделу		2			
<b>Раздел 3. Русская классическая музыка</b>					
3.1	История страны и народа в музыке русских композиторов	2			Библиотека ЦОК <a href="https://m.edsoo.ru/f5ea40f0">https://m.edsoo.ru/f5ea40f0</a>
3.2	Русский балет	2			Библиотека ЦОК <a href="https://m.edsoo.ru/f5ea40f0">https://m.edsoo.ru/f5ea40f0</a>
Итого по разделу		4			
<b>Раздел 4. Жанры музыкального искусства</b>					
4.1	Камерная музыка	2			Библиотека ЦОК <a href="https://m.edsoo.ru/f5ea40f0">https://m.edsoo.ru/f5ea40f0</a>

4.2	Театральные жанры	2			Библиотека ЦОК <a href="https://m.edsoo.ru/f5ea40f0">https://m.edsoo.ru/f5ea40f0</a>
4.3	Симфоническая музыка	2			Библиотека ЦОК <a href="https://m.edsoo.ru/f5ea40f0">https://m.edsoo.ru/f5ea40f0</a>
4.4	Циклические формы и жанры	3			Библиотека ЦОК <a href="https://m.edsoo.ru/f5ea40f0">https://m.edsoo.ru/f5ea40f0</a>
Итого по разделу		9			
<b>ВАРИАТИВНЫЕ МОДУЛИ</b>					
<b>Раздел 1. Музыка народов мира</b>					
1.1	По странам и континентам	2			Библиотека ЦОК <a href="https://m.edsoo.ru/f5ea40f0">https://m.edsoo.ru/f5ea40f0</a>
Итого по разделу		2			
<b>Раздел 2. Европейская классическая музыка</b>					
2.1	Музыкальная драматургия	2			Библиотека ЦОК <a href="https://m.edsoo.ru/f5ea40f0">https://m.edsoo.ru/f5ea40f0</a>
2.2	Музыкальный образ	1			Библиотека ЦОК <a href="https://m.edsoo.ru/f5ea40f0">https://m.edsoo.ru/f5ea40f0</a>
2.3	Музыкант и публика	2			Библиотека ЦОК <a href="https://m.edsoo.ru/f5ea40f0">https://m.edsoo.ru/f5ea40f0</a>
2.4	Музыкальный стиль	1			Библиотека ЦОК <a href="https://m.edsoo.ru/f5ea40f0">https://m.edsoo.ru/f5ea40f0</a>
Итого по разделу		6			
<b>Раздел 3. Духовная музыка</b>					
3.1	Музыкальные жанры богослужения	2			Библиотека ЦОК <a href="https://m.edsoo.ru/f5ea40f0">https://m.edsoo.ru/f5ea40f0</a>
Итого по разделу		2			

<b>Раздел 4. Современная музыка: основные жанры и направления</b>					
4.1	Молодежная музыкальная культура	2			Библиотека ЦОК <a href="https://m.edsoo.ru/f5ea40f0">https://m.edsoo.ru/f5ea40f0</a>
4.2	Джазовые композиции и популярные хиты	2			Библиотека ЦОК <a href="https://m.edsoo.ru/f5ea40f0">https://m.edsoo.ru/f5ea40f0</a>
Итого по разделу		4			
<b>Раздел 5. Связь музыки с другими видами искусства</b>					
5.1	Музыка и живопись. Симфоническая картина	3			Библиотека ЦОК <a href="https://m.edsoo.ru/f5ea40f0">https://m.edsoo.ru/f5ea40f0</a>
Итого по разделу		3			
ОБЩЕЕ КОЛИЧЕСТВО ЧАСОВ ПО ПРОГРАММЕ		34	0	0	



## 8 КЛАСС

№ п/п	Наименование разделов и тем программы	Количество часов			Электронные (цифровые) образовательные ресурсы
		Всего	Контрольные работы	Практические работы	
<b>ИНВАРИАНТНЫЕ МОДУЛИ</b>					
<b>Раздел 1. Музыка моего края</b>					
1.1	Наш край сегодня	2			Библиотека ЦОК <a href="https://m.edsoo.ru/f5ea9dd4">https://m.edsoo.ru/f5ea9dd4</a>
Итого по разделу		2			
<b>Раздел 2. Народное музыкальное творчество России</b>					
2.1	На рубежах культур	2			Библиотека ЦОК <a href="https://m.edsoo.ru/f5ea9dd4">https://m.edsoo.ru/f5ea9dd4</a>
Итого по разделу		2			
<b>Раздел 3. Русская классическая музыка</b>					
3.1	Русский балет	2			Библиотека ЦОК <a href="https://m.edsoo.ru/f5ea9dd4">https://m.edsoo.ru/f5ea9dd4</a>
3.2	История страны и народа в музыке русских композиторов	1			Библиотека ЦОК <a href="https://m.edsoo.ru/f5ea9dd4">https://m.edsoo.ru/f5ea9dd4</a>
3.3	Русская исполнительская школа	2			Библиотека ЦОК <a href="https://m.edsoo.ru/f5ea9dd4">https://m.edsoo.ru/f5ea9dd4</a>
Итого по разделу		5			
<b>Раздел 4. Жанры музыкального искусства</b>					
4.1	Театральные жанры	4			Библиотека ЦОК <a href="https://m.edsoo.ru/f5ea9dd4">https://m.edsoo.ru/f5ea9dd4</a>

4.2	Симфоническая музыка	4			Библиотека ЦОК <a href="https://m.edsoo.ru/f5ea9dd4">https://m.edsoo.ru/f5ea9dd4</a>
Итого по разделу		8			
<b>ВАРИАТИВНЫЕ МОДУЛИ</b>					
<b>Раздел 1. Музыка народов мира</b>					
1.1	Музыкальный фольклор народов Азии и Африки	3			Библиотека ЦОК <a href="https://m.edsoo.ru/f5ea9dd4">https://m.edsoo.ru/f5ea9dd4</a>
Итого по разделу		3			
<b>Раздел 2. Европейская классическая музыка</b>					
2.1	Музыка – зеркало эпохи	2			Библиотека ЦОК <a href="https://m.edsoo.ru/f5ea9dd4">https://m.edsoo.ru/f5ea9dd4</a>
Итого по разделу		2			
<b>Раздел 3. Духовная музыка</b>					
3.1	Религиозные темы и образы в современной музыке	3			Библиотека ЦОК <a href="https://m.edsoo.ru/f5ea9dd4">https://m.edsoo.ru/f5ea9dd4</a>
Итого по разделу		3			
<b>Раздел 4. Современная музыка: основные жанры и направления</b>					
4.1	Музыка цифрового мира	1			Библиотека ЦОК <a href="https://m.edsoo.ru/f5ea9dd4">https://m.edsoo.ru/f5ea9dd4</a>
4.2	Мюзикл	2			Библиотека ЦОК <a href="https://m.edsoo.ru/f5ea9dd4">https://m.edsoo.ru/f5ea9dd4</a>
4.3	Традиции и новаторство в музыке	2			Библиотека ЦОК <a href="https://m.edsoo.ru/f5ea9dd4">https://m.edsoo.ru/f5ea9dd4</a>
Итого по разделу		5			

<b>Раздел 5. Связь музыки с другими видами искусства</b>					
5.1	Музыка кино и телевидения	4			Библиотека ЦОК <a href="https://m.edsoo.ru/f5ea9dd4">https://m.edsoo.ru/f5ea9dd4</a>
Итого по разделу		4			
ОБЩЕЕ КОЛИЧЕСТВО ЧАСОВ ПО ПРОГРАММЕ		34	0	0	



**ПОУРОЧНОЕ ПЛАНИРОВАНИЕ**  
**5 КЛАСС**

№ п/п	Тема урока	Количество часов			Дата изучения	Электронные цифровые образовательные ресурсы
		Всего	Контрольные работы	Практические работы		
1	Традиционная музыка – отражение жизни народа	1				
2	Музыка моей малой Родины	1				Библиотека ЦОК <a href="https://m.edsoo.ru/f5e9ae6a">https://m.edsoo.ru/f5e9ae6a</a> <a href="https://m.edsoo.ru/f5e9b748">https://m.edsoo.ru/f5e9b748</a>
3	Вокальная музыка: Россия, Россия, нет слова красивей	1				Библиотека ЦОК <a href="https://m.edsoo.ru/f5e9b5b8">https://m.edsoo.ru/f5e9b5b8</a>
4	Музыкальная мозаика большой страны	1				
5	Вторая жизнь песни	1				Библиотека ЦОК <a href="https://m.edsoo.ru/f5e9b270">https://m.edsoo.ru/f5e9b270</a> <a href="https://m.edsoo.ru/f5e9b5b8">https://m.edsoo.ru/f5e9b5b8</a>
6	Образы родной земли	1				
7	Слово о мастере	1				Библиотека ЦОК <a href="https://m.edsoo.ru/f5e9bd1a">https://m.edsoo.ru/f5e9bd1a</a>
8	Первое путешествие в музыкальный театр	1				Библиотека ЦОК <a href="https://m.edsoo.ru/f5e9e6a0">https://m.edsoo.ru/f5e9e6a0</a>
9	Второе путешествие в музыкальный театр	1				
10	Звать через прошлое к настоящему	1				Библиотека ЦОК <a href="https://m.edsoo.ru/f5e9f104">https://m.edsoo.ru/f5e9f104</a>

11	Музыкальная картина	1				
12	О доблестях, о подвигах, о славе	1				
13	Здесь мало услышать, здесь вслушаться нужно	1				
14	Жанры инструментальной и вокальной музыки	1				Библиотека ЦОК <a href="https://m.edsoo.ru/f5e9d6d8">https://m.edsoo.ru/f5e9d6d8</a> <a href="https://m.edsoo.ru/f5e9e524">https://m.edsoo.ru/f5e9e524</a>
15	Всю жизнь мою несу Родину в душе	1				Библиотека ЦОК <a href="https://m.edsoo.ru/f5e9b5b8">https://m.edsoo.ru/f5e9b5b8</a>
16	Музыкальные образы	1				
17	Символ России	1				
18	Музыкальные путешествия по странам и континентам	1				
19	Народные традиции и музыка Италии	1				
20	Народные традиции и музыка Италии	1				
21	Африканская музыка – стихия ритма	1				
22	Восточная музыка	1				
23	Истоки классической музыки	1				Библиотека ЦОК <a href="https://m.edsoo.ru/f5e9e092">https://m.edsoo.ru/f5e9e092</a> <a href="https://m.edsoo.ru/f5e9e236">https://m.edsoo.ru/f5e9e236</a>
24	Истоки классической музыки	1				Библиотека ЦОК <a href="https://m.edsoo.ru/f5e9e3a8">https://m.edsoo.ru/f5e9e3a8</a>
25	Ты, Моцарт, бог, и сам того не знаешь	1				
26	Музыка-зеркало эпохи	1				

27	Небесное и земное в звуках и красках	1				Библиотека ЦОК <a href="https://m.edsoo.ru/f5e9f884">https://m.edsoo.ru/f5e9f884</a>
28	Любить. Молиться. Петь. Святое назначенье	1				
29	Мюзиклы в российской культуре	1				
30	Что роднит музыку и литературу	1				Библиотека ЦОК <a href="https://m.edsoo.ru/f5e9b41e">https://m.edsoo.ru/f5e9b41e</a>
31	Музыка в театре, в кино, на телевидении	1				
32	Музыка в театре, в кино, на телевидении	1				
33	Музыка в театре, в кино, на телевидении	1				
34	Музыкальная живопись и живописная музыка	1				Библиотека ЦОК <a href="https://m.edsoo.ru/f5e9d85e">https://m.edsoo.ru/f5e9d85e</a>
ОБЩЕЕ КОЛИЧЕСТВО ЧАСОВ ПО ПРОГРАММЕ		34	0	0		

## 6 КЛАСС

№ п/п	Тема урока	Количество часов			Дата изучения	Электронные цифровые образовательные ресурсы
		Всего	Контрольные работы	Практические работы		
1	«Подожди, не спеши, у берез посиди...»	1				
2	Современная музыкальная культура родного края	1				
3	Обряды и обычаи в фольклоре и в творчестве композиторов	1				Библиотека ЦОК <a href="https://m.edsoo.ru/f5ea0734">https://m.edsoo.ru/f5ea0734</a> <a href="https://m.edsoo.ru/f5ea0d06">https://m.edsoo.ru/f5ea0d06</a> <a href="https://m.edsoo.ru/f5ea09fa">https://m.edsoo.ru/f5ea09fa</a>
4	Народное искусство Древней Руси	1				
5	Фольклорные традиции родного края и соседних регионов	1				Библиотека ЦОК <a href="https://m.edsoo.ru/f5ea02b6">https://m.edsoo.ru/f5ea02b6</a>
6	Мир чарующих звуков: романс	1				Библиотека ЦОК <a href="https://m.edsoo.ru/f5ea05b8">https://m.edsoo.ru/f5ea05b8</a> <a href="https://m.edsoo.ru/f5ea0b80">https://m.edsoo.ru/f5ea0b80</a>
7	Два музыкальных посвящения	1				Библиотека ЦОК <a href="https://m.edsoo.ru/f5ea1c60">https://m.edsoo.ru/f5ea1c60</a>
8	Портреты великих исполнителей	1				
9	«Мозаика»	1				
10	Образы симфонической музыки	1				
11	Патриотические чувства народов России	1				



12	Мир музыкального театра	1				
13	Фортуна правит миром	1				
14	Образы камерной музыки	1				Библиотека ЦОК <a href="https://m.edsoo.ru/f5ea25c0">https://m.edsoo.ru/f5ea25c0</a> <a href="https://m.edsoo.ru/f5ea30ec">https://m.edsoo.ru/f5ea30ec</a>
15	Инструментальный концерт	1				Библиотека ЦОК <a href="https://m.edsoo.ru/f5ea2746">https://m.edsoo.ru/f5ea2746</a>
16	Вечные темы искусства и жизни	1				
17	Программная увертюра. Увертюра-фантазия	1				
18	По странам и континентам	1				
19	По странам и континентам	1				
20	Народная музыка американского континента	1				
21	Народная музыка американского континента	1				
22	Музыкальный образ и мастерство исполнителя	1				
23	Симфоническое развитие музыкальных образов	1				
24	Симфоническое развитие музыкальных образов	1				
25	Духовный концерт	1				Библиотека ЦОК <a href="https://m.edsoo.ru/f5ea17f6">https://m.edsoo.ru/f5ea17f6</a>
26	Духовный концерт	1				Библиотека ЦОК <a href="https://m.edsoo.ru/f5ea195e">https://m.edsoo.ru/f5ea195e</a>
27	Авторская песня: прошлое и настоящее	1				

28	Давайте понимать друг друга с полуслова: песни Булата Окуджавы	1				
29	Космический пейзаж	1				Библиотека ЦОК <a href="https://m.edsoo.ru/f5ea36fa">https://m.edsoo.ru/f5ea36fa</a>
30	Мюзикл. Особенности жанра	1				
31	Портрет в музыке и живописи	1				
32	Ночной пейзаж	1				
33	Музыка в отечественном кино	1				
34	Музыка в отечественном кино	1				
ОБЩЕЕ КОЛИЧЕСТВО ЧАСОВ ПО ПРОГРАММЕ		34	0	0		

## 7 КЛАСС

№ п/п	Тема урока	Количество часов			Дата изучения	Электронные цифровые образовательные ресурсы
		Всего	Контрольные работы	Практические работы		
1	Музыкальное путешествие: моя Россия	1				
2	Семейный фольклор	1				
3	Музыкальный народный календарь	1				
4	Календарные народные песни	1				
5	Этюды	1				
6	«Я русский композитор, и... это русская музыка»	1				
7	В музыкальном театре. Балет	1				
8	Балеты	1				
9	Вокальные циклы	1				
10	Камерная музыка	1				
11	В музыкальном театре	1				
12	Судьба человеческая – судьба народная	1				
13	Классика и современность	1				
14	В концертном зале	1				Библиотека ЦОК <a href="https://m.edsoo.ru/f5ea6ed6">https://m.edsoo.ru/f5ea6ed6</a>
15	Прелюдия	1				
16	Концерт	1				

17	Соната	1				
18	По странам и континентам	1				
19	Традиционная музыка народов Европы	1				
20	Музыкальная драматургия - развитие музыки	1				Библиотека ЦОК <a href="https://m.edsoo.ru/f5ea6576">https://m.edsoo.ru/f5ea6576</a>
21	Музыкальная драматургия - развитие музыки	1				
22	Героические образы в музыке, литературе, изобразительном искусстве	1				
23	Инструментальная музыка	1				
24	Транскрипция	1				
25	Музыкальный стиль	1				
26	Сюжеты и образы религиозной музыки	1				Библиотека ЦОК <a href="https://m.edsoo.ru/f5ea694a">https://m.edsoo.ru/f5ea694a</a> <a href="https://m.edsoo.ru/f5ea5036">https://m.edsoo.ru/f5ea5036</a> <a href="https://m.edsoo.ru/f5ea5fae">https://m.edsoo.ru/f5ea5fae</a> <a href="https://m.edsoo.ru/f5ea59aa">https://m.edsoo.ru/f5ea59aa</a>
27	Образы «Вечерни» и «Утрени»	1				Библиотека ЦОК <a href="https://m.edsoo.ru/f5ea613e">https://m.edsoo.ru/f5ea613e</a>
28	Рок-опера «Иисус Христос — суперзвезда»	1				
29	Рок-опера «Юнона и Авось» А. Рыбникова	1				
30	«Рапсодия в стиле блюз» Дж. Гершвина	1				
31	Популярные хиты	1				

32	Симфоническая картина	1				
33	Вечная красота жизни	1				
34	Мир образов природы родного края в музыке, литературе, живописи	1				
ОБЩЕЕ КОЛИЧЕСТВО ЧАСОВ ПО ПРОГРАММЕ		34	0	0		

## 8 КЛАСС

№ п/п	Тема урока	Количество часов			Дата изучения	Электронные цифровые образовательные ресурсы
		Всего	Контрольные работы	Практические работы		
1	Милый сердцу край	1				
2	Исследовательский проект на одну из тем	1				
3	Музыкальная панорама мира	1				
4	Современная жизнь фольклора	1				
5	Классика балетного жанра	1				Библиотека ЦОК <a href="https://m.edsoo.ru/f5ea20c">https://m.edsoo.ru/f5ea20c</a>
6	В музыкальном театре	1				
7	В концертном зале	1				
8	Музыкальная панорама мира	1				
9	Исследовательский проект	1				
10	В музыкальном театре. Опера	1				Библиотека ЦОК <a href="https://m.edsoo.ru/f5ea9afa">https://m.edsoo.ru/f5ea9afa</a>
11	«Князь Игорь»	1				Библиотека ЦОК <a href="https://m.edsoo.ru/f5ea9c62">https://m.edsoo.ru/f5ea9c62</a>
12	Опера: строение музыкального спектакля	1				Библиотека ЦОК <a href="https://m.edsoo.ru/f5ea9dd4">https://m.edsoo.ru/f5ea9dd4</a>
13	Портреты великих исполнителей	1				
14	Музыкальные зарисовки	1				
15	Симфония: прошлое и настоящее	1				

16	Приёмы музыкальной драматургии	1				
17	Лирико-драматическая симфония	1				
18	Музыкальные традиции Востока	1				
19	Воплощение восточной тематики в творчестве русских композиторов	1				
20	Воплощение восточной тематики в творчестве русских композиторов	1				
21	Музыкальные завещания потомкам	1				
22	Музыкальные завещания потомкам	1				
23	Музыка в храмовом синтезе искусств	1				
24	Неизвестный Свиридов «О России петь — что стремиться в храм...»	1				
25	Свет фресок Дионисия — миру	1				
26	Классика в современной обработке	1				Библиотека ЦОК <a href="https://m.edsoo.ru/f5eab27e">https://m.edsoo.ru/f5eab27e</a> <a href="https://m.edsoo.ru/f5eab4d6">https://m.edsoo.ru/f5eab4d6</a>
27	В музыкальном театре. Мюзикл	1				Библиотека ЦОК <a href="https://m.edsoo.ru/f5eabc2e">https://m.edsoo.ru/f5eabc2e</a> <a href="https://m.edsoo.ru/f5eabff8">https://m.edsoo.ru/f5eabff8</a> <a href="https://m.edsoo.ru/f5eac156">https://m.edsoo.ru/f5eac156</a>

28	Популярные авторы мюзиклов в России	1				
29	«Музыканты – извечные маги»	1				Библиотека ЦОК <a href="https://m.edsoo.ru/f5eab86e">https://m.edsoo.ru/f5eab86e</a> <a href="https://m.edsoo.ru/f5eab9c2">https://m.edsoo.ru/f5eab9c2</a>
30	«Музыканты – извечные маги»	1				Библиотека ЦОК <a href="https://m.edsoo.ru/f5eabaf8">https://m.edsoo.ru/f5eabaf8</a>
31	Музыка в кино	1				Библиотека ЦОК <a href="https://m.edsoo.ru/f5ea85a6">https://m.edsoo.ru/f5ea85a6</a>
32	Жанры фильма-оперы, фильма-балета, фильма-мюзикла, музыкального мультфильма	1				Библиотека ЦОК <a href="https://m.edsoo.ru/f5ea8786">https://m.edsoo.ru/f5ea8786</a>
33	Музыка к фильму «Властелин колец»	1				
34	Музыка и песни Б.Окуджавы	1				
ОБЩЕЕ КОЛИЧЕСТВО ЧАСОВ ПО ПРОГРАММЕ		34	0	0		



**УЧЕБНО-МЕТОДИЧЕСКОЕ ОБЕСПЕЧЕНИЕ  
ОБРАЗОВАТЕЛЬНОГО ПРОЦЕССА  
ОБЯЗАТЕЛЬНЫЕ УЧЕБНЫЕ МАТЕРИАЛЫ ДЛЯ УЧЕНИКА**

• Музыка, 5 класс/ Сергеева Г. П., Критская Е. Д., Акционерное общество  
«Издательство «Просвещение»

• Музыка, 6 класс/ Сергеева Г. П., Критская Е. Д., Акционерное общество  
«Издательство «Просвещение»

• Музыка, 7 класс/ Сергеева Г. П., Критская Е. Д., Акционерное общество  
«Издательство «Просвещение»

• Музыка: 8-й класс: учебник, 8 класс/ Сергеева Г. П., Критская Е. Д.,  
Акционерное общество «Издательство «Просвещение»

Музыка. Хрестоматия музыкального материала. 5 класс [Ноты]: пособие для  
учителя / сост. Е. Д. Критская. – М.: Просвещение, 2019.

Музыка. Хрестоматия музыкального материала. 6 класс [Ноты]: пособие  
для учителя / сост. Е. Д. Критская. – М.: Просвещение, 2019.

Музыка. Хрестоматия музыкального материала. 7 класс [Ноты]: пособие  
для учителя / сост. Е. Д. Критская. – М.: Просвещение, 2019.

Музыка. Хрестоматия музыкального материала. 8 класс [Ноты]: пособие  
для учителя / сост. Е. Д. Критская. – М.: Просвещение, 2019.

Музыка. Фонохрестоматия. 5 класс [Электронный ресурс] / сост. Е. Д.  
Критская, Г. П. Сергеева, Т.С. Шмагина. – М.: Просвещение, 2019. – 1  
электрон. опт. диск (CD-ROM).

Музыка. Фонохрестоматия. 6 класс [Электронный ресурс] / сост. Е. Д.

Критская, Г. П. Сергеева, Т.С. Шмагина. – М.: Просвещение, 2019. – 1 электрон. опт. диск (CD-ROM).

Музыка. Фонохрестоматия. 7 класс [Электронный ресурс] / сост. Е. Д. Критская, Г. П. Сергеева, Т.С. Шмагина. – М.: Просвещение, 2019. – 1 электрон. опт. диск (CD-ROM).

Музыка. Фонохрестоматия. 8 класс [Электронный ресурс] / сост. Е. Д. Критская, Г. П. Сергеева, Т.С. Шмагина. – М.: Просвещение, 2019. – 1 электрон. опт. диск (CD-ROM).

## **МЕТОДИЧЕСКИЕ МАТЕРИАЛЫ ДЛЯ УЧИТЕЛЯ**

Музыка. 5-8 классы. Сборник рабочих программ. Предметная линия учебников Г.П. Сергеевой, Е.Д. Критской: пособие для учителей общеобразоват. организаций / [Г.П. Сергеева, Е.Д. Критская, И.Э. Кашекова]. – 4-е изд. – М.: Просвещение, 2019. – 126 с.

## **ЦИФРОВЫЕ ОБРАЗОВАТЕЛЬНЫЕ РЕСУРСЫ И РЕСУРСЫ СЕТИ ИНТЕРНЕТ**

1. Единая коллекция - <http://collection.cross-edu.ru/catalog/rubr/f544b3b7-f1f4-5b76-f453-552f31d9b164>
2. Российский общеобразовательный портал - <http://music.edu.ru/>
3. Детские электронные книги и презентации - <http://viki.rdf.ru/>
4. Единая коллекция Цифровых Образовательных Ресурсов. – Режим

доступа: <http://school-collection.edu.ru>

## 5. Российская Электронная Школа



МИНИСТЕРСТВО ПРОСВЕЩЕНИЯ РОССИЙСКОЙ ФЕДЕРАЦИИ

Департамент образования Вологодской области

МАОУ «Центр образования №42»

РАССМОТРЕНО

педагогическим  
советом

---

Протокол №1  
от «29» августа 2023 г.

УТВЕРЖДЕНО

протоколом директора

---

Калистратова Е.И.  
Приказ № 97 -ОД  
от «30» августа 2023 г.

**учебного предмета «Технология»**  
(ID: 2078027)

для обучающихся 5 – 9 классов

Составитель: Сальников Александр Викторович  
учитель технологии

## ПОЯСНИТЕЛЬНАЯ ЗАПИСКА

Программа по технологии интегрирует знания по разным учебным предметам и является одним из базовых для формирования у обучающихся функциональной грамотности, технико-технологического, проектного, креативного и критического мышления на основе практико-ориентированного обучения и системно-деятельностного подхода в реализации содержания.

Программа по технологии знакомит обучающихся с различными технологиями, в том числе материальными, информационными, коммуникационными, когнитивными, социальными. В рамках освоения программы по технологии происходит приобретение базовых навыков работы с современным технологичным оборудованием, освоение современных технологий, знакомство с миром профессий, самоопределение и ориентация обучающихся в сферах трудовой деятельности.

Программа по технологии раскрывает содержание, адекватно отражающее смену жизненных реалий и формирование пространства профессиональной ориентации и самоопределения личности, в том числе: компьютерное черчение, промышленный дизайн, 3D-моделирование, прототипирование, технологии цифрового производства в области обработки материалов, аддитивные технологии, нанотехнологии, робототехника и системы автоматического управления; технологии электротехники, электроники и электроэнергетики, строительство, транспорт, агро- и биотехнологии, обработка пищевых продуктов.

Программа по технологии конкретизирует содержание, предметные, метапредметные и личностные результаты.

Стратегическими документами, определяющими направление модернизации содержания и методов обучения, являются ФГОС ООО и Концепция преподавания предметной области «Технология».

Основной целью освоения технологии является формирование технологической грамотности, глобальных компетенций, творческого мышления.

Задачами курса технологии являются:

овладение знаниями, умениями и опытом деятельности в предметной области «Технология»;

овладение трудовыми умениями и необходимыми технологическими знаниями по преобразованию материи, энергии и информации в соответствии с поставленными целями, исходя из экономических, социальных, экологических, эстетических критериев, а также критериев личной и общественной безопасности;

формирование у обучающихся культуры проектной и исследовательской деятельности, готовности к предложению и осуществлению новых технологических решений;

формирование у обучающихся навыка использования в трудовой деятельности цифровых инструментов и программных сервисов, когнитивных инструментов и технологий;

развитие умений оценивать свои профессиональные интересы и склонности в плане подготовки к будущей профессиональной деятельности, владение методиками оценки своих профессиональных предпочтений.

Технологическое образование обучающихся носит интегративный характер и строится на неразрывной взаимосвязи с трудовым процессом, создаёт возможность применения научно-теоретических знаний в преобразовательной продуктивной деятельности, включения обучающихся в реальные трудовые отношения в процессе созидательной деятельности, воспитания культуры личности во всех её проявлениях (культуры труда, эстетической, правовой, экологической, технологической и других ее проявлениях), самостоятельности, инициативности, предприимчивости, развитии компетенций, позволяющих обучающимся осваивать новые виды труда и готовности принимать нестандартные решения.

Основной методический принцип программы по технологии: освоение сущности и структуры технологии неразрывно связано с освоением процесса познания – построения и анализа разнообразных моделей.

Программа по технологии построена по модульному принципу.

Модульная программа по технологии – это система логически завершённых блоков (модулей) учебного материала, позволяющих достигнуть конкретных образовательных результатов, предусматривающая разные образовательные траектории её реализации.

Модульная программа включает инвариантные (обязательные) модули и вариативные.

## **ИНВАРИАНТНЫЕ МОДУЛИ ПРОГРАММЫ ПО ТЕХНОЛОГИИ**

### **Модуль «Производство и технологии»**

Модуль «Производство и технологии» является общим по отношению к другим модулям. Основные технологические понятия раскрываются в модуле

в системном виде, что позволяет осваивать их на практике в рамках других инвариантных и вариативных модулей.

Особенностью современной техносферы является распространение технологического подхода на когнитивную область. Объектом технологий становятся фундаментальные составляющие цифрового социума: данные, информация, знание. Трансформация данных в информацию и информации в знание в условиях появления феномена «больших данных» является одной из значимых и востребованных в профессиональной сфере технологий.

Освоение содержания модуля осуществляется на протяжении всего курса технологии на уровне основного общего образования. Содержание модуля построено на основе последовательного знакомства обучающихся с технологическими процессами, техническими системами, материалами, производством и профессиональной деятельностью.

### **Модуль «Технологии обработки материалов и пищевых продуктов»**

В модуле на конкретных примерах представлено освоение технологий обработки материалов по единой схеме: историко-культурное значение материала, экспериментальное изучение свойств материала, знакомство с инструментами, технологиями обработки, организация рабочего места, правила безопасного использования инструментов и приспособлений, экологические последствия использования материалов и применения технологий, а также характеризуются профессии, непосредственно связанные с получением и обработкой данных материалов. Изучение материалов и технологий предполагается в процессе выполнения учебного проекта, результатом которого будет продукт-изделие, изготовленный обучающимися. Модуль может быть представлен как проектный цикл по освоению технологии обработки материалов.

### **Модуль «Компьютерная графика. Черчение»**

В рамках данного модуля обучающиеся знакомятся с основными видами и областями применения графической информации, с различными типами графических изображений и их элементами, учатся применять чертёжные инструменты, читать и выполнять чертежи на бумажном носителе с соблюдением основных правил, знакомятся с инструментами и условными графическими обозначениями графических редакторов, учатся создавать с их помощью тексты и рисунки, знакомятся с видами конструкторской документации и графических моделей, овладевают навыками чтения, выполнения и оформления сборочных чертежей, ручными и автоматизированными способами подготовки чертежей, эскизов и технических рисунков деталей, осуществления расчётов по чертежам.



Приобретаемые в модуле знания и умения необходимы для создания и освоения новых технологий, а также продуктов техносферы, и направлены на решение задачи укрепления кадрового потенциала российского производства.

Содержание модуля «Компьютерная графика. Черчение» может быть представлено, в том числе, и отдельными темами или блоками в других модулях. Ориентиром в данном случае будут планируемые предметные результаты за год обучения.

#### **Модуль «Робототехника»**

В модуле наиболее полно реализуется идея конвергенции материальных и информационных технологий. Значимость данного модуля заключается в том, что при его освоении формируются навыки работы с когнитивной составляющей (действиями, операциями и этапами).

Модуль «Робототехника» позволяет в процессе конструирования, создания действующих моделей роботов интегрировать знания о технике и технических устройствах, электронике, программировании, фундаментальные знания, полученные в рамках учебных предметов, а также дополнительного образования и самообразования.

#### **Модуль «3D-моделирование, прототипирование, макетирование»**

Модуль в значительной мере нацелен на реализацию основного методического принципа модульного курса технологии: освоение технологии идёт неразрывно с освоением методологии познания, основой которого является моделирование. При этом связь технологии с процессом познания носит двусторонний характер: анализ модели позволяет выделить составляющие её элементы и открывает возможность использовать технологический подход при построении моделей, необходимых для познания объекта. Модуль играет важную роль в формировании знаний и умений, необходимых для проектирования и усовершенствования продуктов (предметов), освоения и создания технологий.

### **ВАРИАТИВНЫЕ МОДУЛИ ПРОГРАММЫ ПО ТЕХНОЛОГИИ**

#### **Модуль «Автоматизированные системы»**

Модуль знакомит обучающихся с автоматизацией технологических процессов на производстве и в быту. Акцент сделан на изучение принципов управления автоматизированными системами и их практической реализации на примере простых технических систем. В результате освоения модуля обучающиеся разрабатывают индивидуальный или групповой проект, имитирующий работу автоматизированной системы (например, системы управления электродвигателем, освещением в помещении и прочее).

В курсе технологии осуществляется реализация межпредметных связей:

с алгеброй и геометрией при изучении модулей «Компьютерная графика. Черчение», «3D-моделирование, прототипирование, макетирование», «Технологии обработки материалов и пищевых продуктов»;

с химией при освоении разделов, связанных с технологиями химической промышленности в инвариантных модулях;

с биологией при изучении современных биотехнологий в инвариантных модулях и при освоении вариативных модулей «Растениеводство» и «Животноводство»;

с физикой при освоении моделей машин и механизмов, модуля «Робототехника», «3D-моделирование, прототипирование, макетирование», «Технологии обработки материалов и пищевых продуктов»;

с информатикой и информационно-коммуникационными технологиями при освоении в инвариантных и вариативных модулях информационных процессов сбора, хранения, преобразования и передачи информации, протекающих в технических системах, использовании программных сервисов;

с историей и искусством при освоении элементов промышленной эстетики, народных ремёсел в инвариантном модуле «Производство и технологии»;

с обществознанием при освоении темы «Технология и мир. Современная техносфера» в инвариантном модуле «Производство и технологии».

Общее число часов, рекомендованных для изучения технологии, – 272 часа: в 5 классе – 68 часов (2 часа в неделю), в 6 классе – 68 часов (2 часа в неделю), в 7 классе – 68 часов (2 часа в неделю), в 8 классе – 34 часа (1 час в неделю), в 9 классе – 34 часа (1 час в неделю). Дополнительно рекомендуется выделить за счёт внеурочной деятельности в 8 классе – 34 часа (1 час в неделю), в 9 классе – 68 часов (2 часа в неделю).

## **СОДЕРЖАНИЕ ОБУЧЕНИЯ ИНВАРИАНТНЫЕ МОДУЛИ**

### **Модуль «Производство и технологии»**

#### **5 КЛАСС**

Технологии вокруг нас. Потребности человека. Преобразующая деятельность человека и технологии. Мир идей и создание новых вещей и продуктов. Производственная деятельность.

Материальный мир и потребности человека. Свойства вещей.

Материалы и сырьё. Естественные (природные) и искусственные материалы.

Материальные технологии. Технологический процесс.

Производство и техника. Роль техники в производственной деятельности человека.

Когнитивные технологии: мозговой штурм, метод интеллект-карт, метод фокальных объектов и другие.

Проекты и ресурсы в производственной деятельности человека. Проект как форма организации деятельности.

Виды проектов. Этапы проектной деятельности. Проектная документация.

Какие бывают профессии.

#### **6 КЛАСС**

Производственно-технологические задачи и способы их решения.

Модели и моделирование. Виды машин и механизмов. Моделирование технических устройств. Кинематические схемы.

Конструирование изделий. Конструкторская документация. Конструирование и производство техники. Усовершенствование конструкции. Основы изобретательской и рационализаторской деятельности.

Технологические задачи, решаемые в процессе производства и создания изделий. Соблюдение технологии и качество изделия (продукции).

Информационные технологии. Перспективные технологии.

#### **7 КЛАСС**

Создание технологий как основная задача современной науки. История развития технологий.

Эстетическая ценность результатов труда. Промышленная эстетика. Дизайн.

Народные ремёсла. Народные ремёсла и промыслы России.

Цифровизация производства. Цифровые технологии и способы обработки информации.

Управление технологическими процессами. Управление производством. Современные и перспективные технологии.

Понятие высокотехнологичных отраслей. «Высокие технологии» двойного назначения.

Разработка и внедрение технологий многократного использования материалов, технологий безотходного производства.

Современная техносфера. Проблема взаимодействия природы и техносферы.

Современный транспорт и перспективы его развития.

## **8 КЛАСС**

Общие принципы управления. Самоуправляемые системы. Устойчивость систем управления. Устойчивость технических систем.

Производство и его виды.

Биотехнологии в решении экологических проблем. Биоэнергетика. Перспективные технологии (в том числе нанотехнологии).

Сферы применения современных технологий.

Рынок труда. Функции рынка труда. Трудовые ресурсы.

Мир профессий. Профессия, квалификация и компетенции.

Выбор профессии в зависимости от интересов и способностей человека.

## **9 КЛАСС**

Предпринимательство. Сущность культуры предпринимательства. Корпоративная культура. Предпринимательская этика. Виды предпринимательской деятельности. Типы организаций. Сфера принятия управленческих решений. Внутренняя и внешняя среда предпринимательства. Базовые составляющие внутренней среды. Формирование цены товара.

Внешние и внутренние угрозы безопасности фирмы. Основные элементы механизма защиты предпринимательской тайны. Защита предпринимательской тайны и обеспечение безопасности фирмы.

Понятия, инструменты и технологии имитационного моделирования экономической деятельности. Модель реализации бизнес-идеи. Этапы разработки бизнес-проекта: анализ выбранного направления экономической деятельности, создание логотипа фирмы, разработка бизнес-плана.

Эффективность предпринимательской деятельности. Принципы и методы оценки. Контроль эффективности, оптимизация предпринимательской деятельности. Технологическое предпринимательство. Инновации и их виды. Новые рынки для продуктов.

### **Модуль «Технологии обработки материалов и пищевых продуктов»**

#### **5 КЛАСС**

Технологии обработки конструкционных материалов.

Проектирование, моделирование, конструирование – основные составляющие технологии. Основные элементы структуры технологии: действия, операции, этапы. Технологическая карта.

Бумага и её свойства. Производство бумаги, история и современные технологии.

Использование древесины человеком (история и современность). Использование древесины и охрана природы. Общие сведения о древесине хвойных и лиственных пород. Пиломатериалы. Способы обработки древесины. Организация рабочего места при работе с древесиной.

Ручной и электрифицированный инструмент для обработки древесины.

Операции (основные): разметка, пиление, сверление, зачистка, декорирование древесины.

Народные промыслы по обработке древесины.

Профессии, связанные с производством и обработкой древесины.

Индивидуальный творческий (учебный) проект «Изделие из древесины».

Технологии обработки пищевых продуктов.

Общие сведения о питании и технологиях приготовления пищи.

Рациональное, здоровое питание, режим питания, пищевая пирамида.

Значение выбора продуктов для здоровья человека. Пищевая ценность разных продуктов питания. Пищевая ценность яиц, круп, овощей. Технологии обработки овощей, круп.

Технология приготовления блюд из яиц, круп, овощей. Определение качества продуктов, правила хранения продуктов.

Интерьер кухни, рациональное размещение мебели. Посуда, инструменты, приспособления для обработки пищевых продуктов, приготовления блюд.

Правила этикета за столом. Условия хранения продуктов питания. Утилизация бытовых и пищевых отходов.

Профессии, связанные с производством и обработкой пищевых продуктов.

Групповой проект по теме «Питание и здоровье человека».

Технологии обработки текстильных материалов.

Основы материаловедения. Текстильные материалы (нити, ткань), производство и использование человеком. История, культура.

Современные технологии производства тканей с разными свойствами.

Технологии получения текстильных материалов из натуральных волокон растительного, животного происхождения, из химических волокон. Свойства тканей.

Основы технологии изготовления изделий из текстильных материалов.

Последовательность изготовления швейного изделия. Контроль качества готового изделия.

Устройство швейной машины: виды приводов швейной машины, регуляторы.

Виды стежков, швов. Виды ручных и машинных швов (стачные, краевые).

Профессии, связанные со швейным производством.

Индивидуальный творческий (учебный) проект «Изделие из текстильных материалов».

Чертёж выкроек проектного швейного изделия (например, мешок для сменной обуви, прихватка, лоскутное шитьё).

Выполнение технологических операций по пошиву проектного изделия, отделке изделия.

Оценка качества изготовления проектного швейного изделия.

## **6 КЛАСС**

Технологии обработки конструкционных материалов.

Получение и использование металлов человеком. Рациональное использование, сбор и переработка вторичного сырья. Общие сведения о видах металлов и сплавах. Тонколистовой металл и проволока.

Народные промыслы по обработке металла.

Способы обработки тонколистового металла.

Слесарный верстак. Инструменты для разметки, правки, резания тонколистового металла.

Операции (основные): правка, разметка, резание, гибка тонколистового металла.

Профессии, связанные с производством и обработкой металлов.

Индивидуальный творческий (учебный) проект «Изделие из металла».

Выполнение проектного изделия по технологической карте.

Потребительские и технические требования к качеству готового изделия.

Оценка качества проектного изделия из тонколистового металла.

Технологии обработки пищевых продуктов.

Молоко и молочные продукты в питании. Пищевая ценность молока и молочных продуктов. Технологии приготовления блюд из молока и молочных продуктов.

Определение качества молочных продуктов, правила хранения продуктов.

Виды теста. Технологии приготовления разных видов теста (тесто для вареников, песочное тесто, бисквитное тесто, дрожжевое тесто).

Профессии, связанные с пищевым производством.

Групповой проект по теме «Технологии обработки пищевых продуктов».

Технологии обработки текстильных материалов.

Современные текстильные материалы, получение и свойства.

Сравнение свойств тканей, выбор ткани с учётом эксплуатации изделия.

Одежда, виды одежды. Мода и стиль.

Индивидуальный творческий (учебный) проект «Изделие из текстильных материалов».

Чертёж выкроек проектного швейного изделия (например, укладка для инструментов, сумка, рюкзак; изделие в технике лоскутной пластики).

Выполнение технологических операций по раскрою и пошиву проектного изделия, отделке изделия.

Оценка качества изготовления проектного швейного изделия.

## **7 КЛАСС**

Технологии обработки конструкционных материалов.

Обработка древесины. Технологии механической обработки конструкционных материалов. Технологии отделки изделий из древесины.

Обработка металлов. Технологии обработки металлов. Конструкционная сталь. Токарно-винторезный станок. Изделия из металлопроката. Резьба и резьбовые соединения. Нарезание резьбы. Соединение металлических деталей клеем. Отделка деталей.

Пластмасса и другие современные материалы: свойства, получение и использование.

Индивидуальный творческий (учебный) проект «Изделие из конструкционных и поделочных материалов».

Технологии обработки пищевых продуктов.

Рыба, морепродукты в питании человека. Пищевая ценность рыбы и морепродуктов. Виды промысловых рыб. Охлаждённая, мороженая рыба. Механическая обработка рыбы. Показатели свежести рыбы. Кулинарная разделка рыбы. Виды тепловой обработки рыбы. Требования к качеству рыбных блюд. Рыбные консервы.

Мясо животных, мясо птицы в питании человека. Пищевая ценность мяса. Механическая обработка мяса животных (говядина, свинина, баранина), обработка мяса птицы. Показатели свежести мяса. Виды тепловой обработки мяса.

Блюда национальной кухни из мяса, рыбы.

Групповой проект по теме «Технологии обработки пищевых продуктов».

### **Модуль «Робототехника»**

#### **5 КЛАСС**

Автоматизация и роботизация. Принципы работы робота.

Классификация современных роботов. Виды роботов, их функции и назначение.

Взаимосвязь конструкции робота и выполняемой им функции.

Робототехнический конструктор и комплектующие.

Чтение схем. Сборка роботизированной конструкции по готовой схеме.

Базовые принципы программирования.

Визуальный язык для программирования простых робототехнических систем.

#### **6 КЛАСС**

Мобильная робототехника. Организация перемещения робототехнических устройств.



Транспортные роботы. Назначение, особенности.

Знакомство с контроллером, моторами, датчиками.

Сборка мобильного робота.

Принципы программирования мобильных роботов.

Изучение интерфейса визуального языка программирования, основные инструменты и команды программирования роботов.

Учебный проект по робототехнике.

## **7 КЛАСС**

Промышленные и бытовые роботы, их классификация, назначение, использование.

Программирование контроллера, в среде конкретного языка программирования, основные инструменты и команды программирования роботов.

Реализация алгоритмов управления отдельными компонентами и роботизированными системами.

Анализ и проверка на работоспособность, усовершенствование конструкции робота.

Учебный проект по робототехнике.

## **8 КЛАСС**

История развития беспилотного авиационного аппарата, применение беспилотных воздушных судов.

Принципы работы и назначение основных блоков, оптимальный вариант использования при проектировании роботов.

Основные принципы теории автоматического управления и регулирования. Обратная связь.

Датчики, принципы и режимы работы, параметры, применение.

Отладка роботизированных конструкций в соответствии с поставленными задачами.

Беспроводное управление роботом.

Программирование роботов в среде конкретного языка программирования, основные инструменты и команды программирования роботов.

Учебный проект по робототехнике (одна из предложенных тем на выбор).

## **9 КЛАСС**

Робототехнические системы. Автоматизированные и роботизированные производственные линии.

Система интернет вещей. Промышленный интернет вещей.

Потребительский интернет вещей. Элементы «Умного дома».

Конструирование и моделирование с использованием автоматизированных систем с обратной связью.

Составление алгоритмов и программ по управлению беспроводными роботизированными системами.

Протоколы связи.

Перспективы автоматизации и роботизации: возможности и ограничения.

Профессии в области робототехники.

Научно-практический проект по робототехнике.

**Модуль «3D-моделирование, прототипирование, макетирование»**

### **7 КЛАСС**

Виды и свойства, назначение моделей. Адекватность модели моделируемому объекту и целям моделирования.

Понятие о макетировании. Типы макетов. Материалы и инструменты для бумажного макетирования.

Выполнение развёртки, сборка деталей макета. Разработка графической документации.

Создание объёмных моделей с помощью компьютерных программ.

Программы для просмотра на экране компьютера файлов с готовыми цифровыми трёхмерными моделями и последующей распечатки их развёрток.

Программа для редактирования готовых моделей и последующей их распечатки. Инструменты для редактирования моделей.

### **8 КЛАСС**

3D-моделирование как технология создания визуальных моделей.

Графические примитивы в 3D-моделировании. Куб и кубоид. Шар и многогранник. Цилиндр, призма, пирамида.

Операции над примитивами. Поворот тел в пространстве. Масштабирование тел. Вычитание, пересечение и объединение геометрических тел.

Понятие «прототипирование». Создание цифровой объёмной модели.

Инструменты для создания цифровой объёмной модели.

### **9 КЛАСС**

Моделирование сложных объектов. Рендеринг. Полигональная сетка.

Понятие «аддитивные технологии».

Технологическое оборудование для аддитивных технологий: 3D-принтеры.

Области применения трёхмерной печати. Сырьё для трёхмерной печати.

Этапы аддитивного производства. Правила безопасного пользования 3D-принтером. Основные настройки для выполнения печати на 3D-принтере.

Подготовка к печати. Печать 3D-модели.

Профессии, связанные с 3D-печатью.

**Модуль «Компьютерная графика. Черчение»**

## **5 КЛАСС**

Графическая информация как средство передачи информации о материальном мире (вещах). Виды и области применения графической информации (графических изображений).

Основы графической грамоты. Графические материалы и инструменты.

Типы графических изображений (рисунок, диаграмма, графики, графы, эскиз, технический рисунок, чертёж, схема, карта, пиктограмма и другое.).

Основные элементы графических изображений (точка, линия, контур, буквы и цифры, условные знаки).

Правила построения чертежей (рамка, основная надпись, масштаб, виды, нанесение размеров).

Чтение чертежа.

## **6 КЛАСС**

Создание проектной документации.

Основы выполнения чертежей с использованием чертёжных инструментов и приспособлений.

Стандарты оформления.

Понятие о графическом редакторе, компьютерной графике.

Инструменты графического редактора. Создание эскиза в графическом редакторе.

Инструменты для создания и редактирования текста в графическом редакторе.

Создание печатной продукции в графическом редакторе.

## **7 КЛАСС**

Понятие о конструкторской документации. Формы деталей и их конструктивные элементы. Изображение и последовательность выполнения чертежа. ЕСКД. ГОСТ.

Общие сведения о сборочных чертежах. Оформление сборочного чертежа. Правила чтения сборочных чертежей.

Понятие графической модели.

Применение компьютеров для разработки графической документации. Построение геометрических фигур, чертежей деталей в системе автоматизированного проектирования.

Математические, физические и информационные модели.

Графические модели. Виды графических моделей.

Количественная и качественная оценка модели.

## **8 КЛАСС**

Применение программного обеспечения для создания проектной документации: моделей объектов и их чертежей.

Создание документов, виды документов. Основная надпись.

Геометрические примитивы.

Создание, редактирование и трансформация графических объектов.

Сложные 3D-модели и сборочные чертежи.

Изделия и их модели. Анализ формы объекта и синтез модели.

План создания 3D-модели.

Дерево модели. Формообразование детали. Способы редактирования операции формообразования и эскиза.

## **9 КЛАСС**

Система автоматизации проектно-конструкторских работ — САПР. Чертежи с использованием в системе автоматизированного проектирования (САПР) для подготовки проекта изделия.

Оформление конструкторской документации, в том числе, с использованием систем автоматизированного проектирования (САПР).

Объём документации: пояснительная записка, спецификация. Графические документы: технический рисунок объекта, чертёж общего вида, чертежи деталей. Условности и упрощения на чертеже. Создание презентации.

Профессии, связанные с изучаемыми технологиями, черчением, проектированием с использованием САПР, их востребованность на рынке труда.

## **ВАРИАТИВНЫЕ МОДУЛИ**

### **Модуль «Автоматизированные системы»**

#### **8–9 КЛАССЫ**

Введение в автоматизированные системы.

Определение автоматизации, общие принципы управления технологическим процессом. Автоматизированные системы, используемые на промышленных предприятиях региона.

Управляющие и управляемые системы. Понятие обратной связи, ошибка регулирования, корректирующие устройства.

Виды автоматизированных систем, их применение на производстве.

Элементная база автоматизированных систем.

Понятие об электрическом токе, проводники и диэлектрики. Создание электрических цепей, соединение проводников. Основные электрические устройства и системы: щиты и оборудование щитов, элементы управления и сигнализации, силовое оборудование, кабеленесущие системы, провода и кабели. Разработка стенда программирования модели автоматизированной системы.

Управление техническими системами.

Технические средства и системы управления. Программируемое логическое реле в управлении и автоматизации процессов. Графический язык программирования, библиотеки блоков. Создание простых алгоритмов и программ для управления технологическим процессом. Создание алгоритма пуска и реверса электродвигателя. Управление освещением в помещениях.

**ПЛАНИРУЕМЫЕ РЕЗУЛЬТАТЫ ОСВОЕНИЯ ПРОГРАММЫ ПО ТЕХНОЛОГИИ НА УРОВНЕ ОСНОВНОГО ОБЩЕГО ОБРАЗОВАНИЯ**

#### **ЛИЧНОСТНЫЕ РЕЗУЛЬТАТЫ**

В результате изучения технологии на уровне основного общего образования у обучающегося будут сформированы следующие личностные результаты в части:

**1) патриотического воспитания:**

проявление интереса к истории и современному состоянию российской науки и технологии;  
ценностное отношение к достижениям российских инженеров и учёных.

**2) гражданского и духовно-нравственного воспитания:**

готовность к активному участию в обсуждении общественно значимых и этических проблем, связанных с современными технологиями, в особенности технологиями четвёртой промышленной революции;  
осознание важности морально-этических принципов в деятельности, связанной с реализацией технологий;  
освоение социальных норм и правил поведения, роли и формы социальной жизни в группах и сообществах, включая взрослые и социальные сообщества.

**3) эстетического воспитания:**

восприятие эстетических качеств предметов труда;  
умение создавать эстетически значимые изделия из различных материалов;  
понимание ценности отечественного и мирового искусства, народных традиций и народного творчества в декоративно-прикладном искусстве;  
осознание роли художественной культуры как средства коммуникации и самовыражения в современном обществе.

**4) ценности научного познания и практической деятельности:**

осознание ценности науки как фундамента технологий;  
развитие интереса к исследовательской деятельности, реализации на практике достижений науки.

**5) формирования культуры здоровья и эмоционального благополучия:**

осознание ценности безопасного образа жизни в современном технологическом мире, важности правил безопасной работы с инструментами;  
умение распознавать информационные угрозы и осуществлять защиту личности от этих угроз.

**6) трудового воспитания:**

уважение к труду, трудящимся, результатам труда (своего и других людей);  
ориентация на трудовую деятельность, получение профессии, личностное самовыражение в продуктивном, нравственно достойном труде в российском обществе;

готовность к активному участию в решении возникающих практических трудовых дел, задач технологической и социальной направленности, способность инициировать, планировать и самостоятельно выполнять такого рода деятельность;

умение ориентироваться в мире современных профессий;

умение осознанно выбирать индивидуальную траекторию развития с учётом личных и общественных интересов, потребностей;

ориентация на достижение выдающихся результатов в профессиональной деятельности.

#### **7) экологического воспитания:**

воспитание бережного отношения к окружающей среде, понимание необходимости соблюдения баланса между природой и техносферой;

осознание пределов преобразовательной деятельности человека.

#### **МЕТАПРЕДМЕТНЫЕ РЕЗУЛЬТАТЫ**

В результате изучения технологии на уровне основного общего образования у обучающегося будут сформированы универсальные познавательные учебные действия, универсальные регулятивные учебные действия, универсальные коммуникативные учебные действия.

#### **Универсальные познавательные учебные действия**

##### **Базовые логические действия:**

выявлять и характеризовать существенные признаки природных и рукотворных объектов;

устанавливать существенный признак классификации, основание для обобщения и сравнения;

выявлять закономерности и противоречия в рассматриваемых фактах, данных и наблюдениях, относящихся к внешнему миру;

выявлять причинно-следственные связи при изучении природных явлений и процессов, а также процессов, происходящих в техносфере;

самостоятельно выбирать способ решения поставленной задачи, используя для этого необходимые материалы, инструменты и технологии.

##### **Базовые исследовательские действия:**

использовать вопросы как исследовательский инструмент познания;  
формировать запросы к информационной системе с целью получения необходимой информации;  
оценивать полноту, достоверность и актуальность полученной информации;  
опытным путём изучать свойства различных материалов;  
овладевать навыками измерения величин с помощью измерительных инструментов, оценивать погрешность измерения, уметь осуществлять арифметические действия с приближёнными величинами;  
строить и оценивать модели объектов, явлений и процессов;  
уметь создавать, применять и преобразовывать знаки и символы, модели и схемы для решения учебных и познавательных задач;  
уметь оценивать правильность выполнения учебной задачи, собственные возможности её решения;  
прогнозировать поведение технической системы, в том числе с учётом синергетических эффектов.

#### **Работа с информацией:**

выбирать форму представления информации в зависимости от поставленной задачи;  
понимать различие между данными, информацией и знаниями;  
владеть начальными навыками работы с «большими данными»;  
владеть технологией трансформации данных в информацию, информации в знания.

#### **Регулятивные универсальные учебные действия**

##### **Самоорганизация:**

уметь самостоятельно определять цели и планировать пути их достижения, в том числе альтернативные, осознанно выбирать наиболее эффективные способы решения учебных и познавательных задач;  
уметь соотносить свои действия с планируемыми результатами, осуществлять контроль своей деятельности в процессе достижения результата, определять способы действий в рамках предложенных условий и требований, корректировать свои действия в соответствии с изменяющейся ситуацией;  
делать выбор и брать ответственность за решение.

##### **Самоконтроль (рефлексия):**

давать адекватную оценку ситуации и предлагать план её изменения;



объяснять причины достижения (недостижения) результатов преобразовательной деятельности;  
вносить необходимые коррективы в деятельность по решению задачи или по осуществлению проекта;  
оценивать соответствие результата цели и условиям и при необходимости корректировать цель и процесс её достижения.

#### **Умения принятия себя и других:**

признавать своё право на ошибку при решении задач или при реализации проекта, такое же право другого на подобные ошибки.

#### **Коммуникативные универсальные учебные действия**

У обучающегося будут сформированы умения *общения* как часть коммуникативных универсальных учебных действий:

в ходе обсуждения учебного материала, планирования и осуществления учебного проекта;  
в рамках публичного представления результатов проектной деятельности;  
в ходе совместного решения задачи с использованием облачных сервисов;  
в ходе общения с представителями других культур, в частности в социальных сетях.

#### **Совместная деятельность:**

понимать и использовать преимущества командной работы при реализации учебного проекта;  
понимать необходимость выработки знаково-символических средств как необходимого условия успешной проектной деятельности;

уметь адекватно интерпретировать высказывания собеседника – участника совместной деятельности;  
владеть навыками отстаивания своей точки зрения, используя при этом законы логики;  
уметь распознавать некорректную аргументацию.

#### **ПРЕДМЕТНЫЕ РЕЗУЛЬТАТЫ**

Для всех модулей обязательные предметные результаты:

- организовывать рабочее место в соответствии с изучаемой технологией;
- соблюдать правила безопасного использования ручных и электрифицированных инструментов и оборудования;
- грамотно и осознанно выполнять технологические операции в соответствии с изучаемой технологией.

*Предметные результаты освоения содержания модуля «Производство и технологии»*

**К концу обучения в 5 классе:**

называть и характеризовать технологии;

называть и характеризовать потребности человека;

называть и характеризовать естественные (природные) и искусственные материалы;

сравнивать и анализировать свойства материалов;

классифицировать технику, описывать назначение техники;

объяснять понятия «техника», «машина», «механизм», характеризовать простые механизмы и узнавать их в конструкциях и разнообразных моделях окружающего предметного мира;

характеризовать предметы труда в различных видах материального производства;

использовать метод мозгового штурма, метод интеллект-карт, метод фокальных объектов и другие методы;

использовать метод учебного проектирования, выполнять учебные проекты;

назвать и характеризовать профессии.

**К концу обучения в 6 классе:**

называть и характеризовать машины и механизмы;

конструировать, оценивать и использовать модели в познавательной и практической деятельности;

разрабатывать несложную технологическую, конструкторскую документацию для выполнения творческих проектных задач;

решать простые изобретательские, конструкторские и технологические задачи в процессе изготовления изделий из различных материалов;

предлагать варианты усовершенствования конструкций;

характеризовать предметы труда в различных видах материального производства;

характеризовать виды современных технологий и определять перспективы их развития.

**К концу обучения в 7 классе:**

приводить примеры развития технологий;

приводить примеры эстетичных промышленных изделий;

называть и характеризовать народные промыслы и ремёсла России;  
называть производства и производственные процессы;  
называть современные и перспективные технологии;  
оценивать области применения технологий, понимать их возможности и ограничения;  
оценивать условия и риски применимости технологий с позиций экологических последствий;  
выявлять экологические проблемы;  
называть и характеризовать виды транспорта, оценивать перспективы развития;  
характеризовать технологии на транспорте, транспортную логистику.

**К концу обучения в 8 классе:**

характеризовать общие принципы управления;  
анализировать возможности и сферу применения современных технологий;  
характеризовать технологии получения, преобразования и использования энергии;  
называть и характеризовать биотехнологии, их применение;  
характеризовать направления развития и особенности перспективных технологий;  
предлагать предпринимательские идеи, обосновывать их решение;  
определять проблему, анализировать потребности в продукте;  
овладеть методами учебной, исследовательской и проектной деятельности, решения творческих задач, проектирования, моделирования, конструирования и эстетического оформления изделий;  
характеризовать мир профессий, связанных с изучаемыми технологиями, их востребованность на рынке труда.

**К концу обучения в 9 классе:**

перечислять и характеризовать виды современных информационно-когнитивных технологий;  
овладеть информационно-когнитивными технологиями преобразования данных в информацию и информации в знание;  
характеризовать культуру предпринимательства, виды предпринимательской деятельности;  
создавать модели экономической деятельности;  
разрабатывать бизнес-проект;  
оценивать эффективность предпринимательской деятельности;

характеризовать закономерности технологического развития цивилизации;  
планировать своё профессиональное образование и профессиональную карьеру.

*Предметные результаты освоения содержания модуля «Технологии обработки материалов и пищевых продуктов»*

К концу обучения **в 5 классе:**

самостоятельно выполнять учебные проекты в соответствии с этапами проектной деятельности; выбирать идею творческого проекта, выявлять потребность в изготовлении продукта на основе анализа информационных источников различных видов и реализовывать её в проектной деятельности;

создавать, применять и преобразовывать знаки и символы, модели и схемы; использовать средства и инструменты информационно-коммуникационных технологий для решения прикладных учебно-познавательных задач;

называть и характеризовать виды бумаги, её свойства, получение и применение;

называть народные промыслы по обработке древесины;

характеризовать свойства конструкционных материалов;

выбирать материалы для изготовления изделий с учётом их свойств, технологий обработки, инструментов и приспособлений;

называть и характеризовать виды древесины, пиломатериалов;

выполнять простые ручные операции (разметка, распиливание, строгание, сверление) по обработке изделий из древесины с учётом её свойств, применять в работе столярные инструменты и приспособления;

исследовать, анализировать и сравнивать свойства древесины разных пород деревьев;

знать и называть пищевую ценность яиц, круп, овощей;

приводить примеры обработки пищевых продуктов, позволяющие максимально сохранять их пищевую ценность;

называть и выполнять технологии первичной обработки овощей, круп;

называть и выполнять технологии приготовления блюд из яиц, овощей, круп;

называть виды планировки кухни; способы рационального размещения мебели;  
называть и характеризовать текстильные материалы, классифицировать их, описывать основные этапы производства;  
анализировать и сравнивать свойства текстильных материалов;  
выбирать материалы, инструменты и оборудование для выполнения швейных работ;  
использовать ручные инструменты для выполнения швейных работ;  
подготавливать швейную машину к работе с учётом безопасных правил её эксплуатации, выполнять простые операции машинной обработки (машинные строчки);  
выполнять последовательность изготовления швейных изделий, осуществлять контроль качества;  
характеризовать группы профессий, описывать тенденции их развития, объяснять социальное значение групп профессий.

К концу обучения **в 6 классе:**

характеризовать свойства конструкционных материалов;  
называть народные промыслы по обработке металла;  
называть и характеризовать виды металлов и их сплавов;  
исследовать, анализировать и сравнивать свойства металлов и их сплавов;  
классифицировать и характеризовать инструменты, приспособления и технологическое оборудование;  
использовать инструменты, приспособления и технологическое оборудование при обработке тонколистового металла, проволоки;  
выполнять технологические операции с использованием ручных инструментов, приспособлений, технологического оборудования;  
обрабатывать металлы и их сплавы слесарным инструментом;  
знать и называть пищевую ценность молока и молочных продуктов;  
определять качество молочных продуктов, называть правила хранения продуктов;  
называть и выполнять технологии приготовления блюд из молока и молочных продуктов;  
называть виды теста, технологии приготовления разных видов теста;  
называть национальные блюда из разных видов теста;

называть виды одежды, характеризовать стили одежды;  
характеризовать современные текстильные материалы, их получение и свойства;  
выбирать текстильные материалы для изделий с учётом их свойств;  
самостоятельно выполнять чертёж выкроек швейного изделия;  
соблюдать последовательность технологических операций по раскрою, пошиву и отделке изделия;  
выполнять учебные проекты, соблюдая этапы и технологии изготовления проектных изделий.

К концу обучения **в 7 классе:**

исследовать и анализировать свойства конструкционных материалов;  
выбирать инструменты и оборудование, необходимые для изготовления выбранного изделия по данной технологии;  
применять технологии механической обработки конструкционных материалов;  
осуществлять доступными средствами контроль качества изготавливаемого изделия, находить и устранять допущенные дефекты;  
выполнять художественное оформление изделий;  
называть пластмассы и другие современные материалы, анализировать их свойства, возможность применения в быту и на производстве;  
осуществлять изготовление субъективно нового продукта, опираясь на общую технологическую схему;  
оценивать пределы применимости данной технологии, в том числе с экономических и экологических позиций;  
знать и называть пищевую ценность рыбы, морепродуктов продуктов; определять качество рыбы;  
знать и называть пищевую ценность мяса животных, мяса птицы, определять качество;  
называть и выполнять технологии приготовления блюд из рыбы,  
характеризовать технологии приготовления из мяса животных, мяса птицы;  
называть блюда национальной кухни из рыбы, мяса;  
характеризовать мир профессий, связанных с изучаемыми технологиями, их востребованность на рынке труда.

*Предметные результаты освоения содержания модуля «Робототехника»*

К концу обучения **в 5 классе:**

классифицировать и характеризовать роботов по видам и назначению;

знать основные законы робототехники;

называть и характеризовать назначение деталей робототехнического конструктора;

характеризовать составные части роботов, датчики в современных робототехнических системах;

получить опыт моделирования машин и механизмов с помощью робототехнического конструктора;

применять навыки моделирования машин и механизмов с помощью робототехнического конструктора;

владеть навыками индивидуальной и коллективной деятельности, направленной на создание робототехнического продукта.

К концу обучения **в 6 классе:**

называть виды транспортных роботов, описывать их назначение;

конструировать мобильного робота по схеме; усовершенствовать конструкцию;

программировать мобильного робота;

управлять мобильными роботами в компьютерно-управляемых средах;

называть и характеризовать датчики, использованные при проектировании мобильного робота;

уметь осуществлять робототехнические проекты;

презентовать изделие.

К концу обучения **в 7 классе:**

называть виды промышленных роботов, описывать их назначение и функции;

называть виды бытовых роботов, описывать их назначение и функции;

использовать датчики и программировать действие учебного робота в зависимости от задач проекта;

осуществлять робототехнические проекты, совершенствовать конструкцию, испытывать и презентовать результат проекта.

К концу обучения **в 8 классе:**

называть основные законы и принципы теории автоматического управления и регулирования, методы использования в робототехнических системах;

реализовывать полный цикл создания робота;

конструировать и моделировать робототехнические системы;  
приводить примеры применения роботов из различных областей материального мира;  
характеризовать конструкцию беспилотных воздушных судов; описывать сферы их применения;  
характеризовать возможности роботов, робототехнических систем и направления их применения.

К концу обучения **в 9 классе:**

характеризовать автоматизированные и роботизированные производственные линии;  
анализировать перспективы развития робототехники;  
характеризовать мир профессий, связанных с робототехникой, их востребованность на рынке труда;  
характеризовать принципы работы системы интернет вещей; сферы применения системы интернет вещей в промышленности и быту;  
реализовывать полный цикл создания робота;  
конструировать и моделировать робототехнические системы с использованием материальных конструкторов с компьютерным управлением и обратной связью;  
использовать визуальный язык для программирования простых робототехнических систем;  
составлять алгоритмы и программы по управлению робототехническими системами;  
самостоятельно осуществлять робототехнические проекты.

*Предметные результаты освоения содержания модуля «Компьютерная графика. Черчение»*

К концу обучения **в 5 классе:**

называть виды и области применения графической информации;  
называть типы графических изображений (рисунок, диаграмма, графики, графы, эскиз, технический рисунок, чертёж, схема, карта, пиктограмма и другие);  
называть основные элементы графических изображений (точка, линия, контур, буквы и цифры, условные знаки);  
называть и применять чертёжные инструменты;  
читать и выполнять чертежи на листе А4 (рамка, основная надпись, масштаб, виды, нанесение размеров).



К концу обучения **в 6 классе:**

знать и выполнять основные правила выполнения чертежей с использованием чертёжных инструментов;  
знать и использовать для выполнения чертежей инструменты графического редактора;  
понимать смысл условных графических обозначений, создавать с их помощью графические тексты;  
создавать тексты, рисунки в графическом редакторе.

К концу обучения **в 7 классе:**

называть виды конструкторской документации;  
называть и характеризовать виды графических моделей;  
выполнять и оформлять сборочный чертёж;  
владеть ручными способами вычерчивания чертежей, эскизов и технических рисунков деталей;  
владеть автоматизированными способами вычерчивания чертежей, эскизов и технических рисунков;  
уметь читать чертежи деталей и осуществлять расчёты по чертежам.

К концу обучения **в 8 классе:**

использовать программное обеспечение для создания проектной документации;  
создавать различные виды документов;  
владеть способами создания, редактирования и трансформации графических объектов;  
выполнять эскизы, схемы, чертежи с использованием чертёжных инструментов и приспособлений и (или) с использованием программного обеспечения;  
создавать и редактировать сложные 3D-модели и сборочные чертежи.

К концу обучения **в 9 классе:**

выполнять эскизы, схемы, чертежи с использованием чертёжных инструментов и приспособлений и (или) в системе автоматизированного проектирования (САПР);  
создавать 3D-модели в системе автоматизированного проектирования (САПР);  
оформлять конструкторскую документацию, в том числе с использованием систем автоматизированного проектирования (САПР);  
характеризовать мир профессий, связанных с изучаемыми технологиями, их востребованность на рынке труда.

*Предметные результаты освоения содержания модуля «3D-моделирование, прототипирование, макетирование»*

К концу обучения **в 7 классе:**

называть виды, свойства и назначение моделей;

называть виды макетов и их назначение;

создавать макеты различных видов, в том числе с использованием программного обеспечения;

выполнять развёртку и соединять фрагменты макета;

выполнять сборку деталей макета;

разрабатывать графическую документацию;

характеризовать мир профессий, связанных с изучаемыми технологиями макетирования, их востребованность на рынке труда.

К концу обучения **в 8 классе:**

разрабатывать оригинальные конструкции с использованием 3D-моделей, проводить их испытание, анализ, способы модернизации в зависимости от результатов испытания;

создавать 3D-модели, используя программное обеспечение;

устанавливать адекватность модели объекту и целям моделирования;

проводить анализ и модернизацию компьютерной модели;

изготавливать прототипы с использованием технологического оборудования (3D-принтер, лазерный гравёр и другие);

модернизировать прототип в соответствии с поставленной задачей;

презентовать изделие.

К концу обучения **в 9 классе:**

использовать редактор компьютерного трёхмерного проектирования для создания моделей сложных объектов;

изготавливать прототипы с использованием технологического оборудования (3D-принтер, лазерный гравёр и другие);

называть и выполнять этапы аддитивного производства;

модернизировать прототип в соответствии с поставленной задачей;  
называть области применения 3D-моделирования;  
характеризовать мир профессий, связанных с изучаемыми технологиями 3D-моделирования, их востребованность на рынке труда.

*Предметные результаты освоения содержания вариативного модуля «Автоматизированные системы»*

К концу обучения *в 8–9 классах:*

называть признаки автоматизированных систем, их виды;  
называть принципы управления технологическими процессами;  
характеризовать управляющие и управляемые системы, функции обратной связи;  
осуществлять управление учебными техническими системами;  
конструировать автоматизированные системы;  
называть основные электрические устройства и их функции для создания автоматизированных систем;  
объяснять принцип сборки электрических схем;  
выполнять сборку электрических схем с использованием электрических устройств и систем;  
определять результат работы электрической схемы при использовании различных элементов;  
осуществлять программирование автоматизированных систем на основе использования программированных логических реле;  
разрабатывать проекты автоматизированных систем, направленных на эффективное управление технологическими процессами на производстве и в быту;  
характеризовать мир профессий, связанных с автоматизированными системами, их востребованность на региональном рынке труда.

*Предметные результаты освоения содержания модуля «Животноводство»*

К концу обучения *в 7–8 классах:*

характеризовать основные направления животноводства;

характеризовать особенности основных видов сельскохозяйственных животных своего региона;  
описывать полный технологический цикл получения продукции животноводства своего региона;  
называть виды сельскохозяйственных животных, характерных для данного региона;  
оценивать условия содержания животных в различных условиях;  
владеть навыками оказания первой помощи заболевшим или пораненным животным;  
характеризовать способы переработки и хранения продукции животноводства;  
характеризовать пути цифровизации животноводческого производства;  
объяснять особенности сельскохозяйственного производства своего региона;  
характеризовать мир профессий, связанных с животноводством, их востребованность на региональном рынке труда.

*Предметные результаты освоения содержания модуля «Растениеводство»*

К концу обучения **в 7–8 классах:**

характеризовать основные направления растениеводства;  
описывать полный технологический цикл получения наиболее распространённой растениеводческой продукции своего региона;  
характеризовать виды и свойства почв данного региона;  
называть ручные и механизированные инструменты обработки почвы;  
классифицировать культурные растения по различным основаниям;  
называть полезные дикорастущие растения и знать их свойства;  
называть опасные для человека дикорастущие растения;  
называть полезные для человека грибы;  
называть опасные для человека грибы;  
владеть методами сбора, переработки и хранения полезных дикорастущих растений и их плодов;  
владеть методами сбора, переработки и хранения полезных для человека грибов;  
характеризовать основные направления цифровизации и роботизации в растениеводстве;

получить опыт использования цифровых устройств и программных сервисов в технологии растениеводства; характеризовать мир профессий, связанных с растениеводством, их востребованность на региональном рынке труда.

## ТЕМАТИЧЕСКОЕ ПЛАНИРОВАНИЕ

### 5 КЛАСС

№ п/п	Наименование разделов и тем программы	Количество часов			Электронные (цифровые) образовательные ресурсы
		Всего	Контрольные работы	Практические работы	
<b>Раздел 1. Производство и технологии</b>					
1.1	Технологии вокруг нас	2	0	0	<a href="https://resh.edu.ru/subject/les">https://resh.edu.ru/subject/les</a> <a href="https://workprogram.edsoo.ru/work-programs/2001336">https://workprogram.edsoo.ru/work-programs/2001336</a>
1.2	Технологии вокруг нас	2	0	0	<a href="https://resh.edu.ru/subject/les">https://resh.edu.ru/subject/les</a> <a href="https://workprogram.edsoo.ru/work-programs/2001336">https://workprogram.edsoo.ru/work-programs/2001336</a>
1.3	Материалы и сырье в трудовой деятельности человека	4	0	0	<a href="https://resh.edu.ru/subject/les">https://resh.edu.ru/subject/les</a> son/7559/start/314331/ <a href="https://workprogram.edsoo.ru/work-programs/2001336">https://workprogram.edsoo.ru/work-programs/2001336</a>
1.4	Проектирование и проекты	4	0	4	<a href="https://resh.edu.ru/subject/les">https://resh.edu.ru/subject/les</a> son/7559/start/314331/ <a href="https://workprogram.edsoo.ru/work-programs/2001336">https://workprogram.edsoo.ru/work-programs/2001336</a>
12					
<b>Раздел 2. Компьютерная графика. Черчение</b>					
2.1	Введение в графику и черчение	2	0	1	<a href="https://resh.edu.ru/subject/les">https://resh.edu.ru/subject/les</a> son/7559/start/314331/

2.2	Основные элементы графических изображений и их построение	4	0	1	<a href="https://resh.edu.ru/subject/lesson/7559/start/314331/">https://resh.edu.ru/subject/lesson/7559/start/314331/</a>
6					
<b>Раздел 3. Технологии обработки материалов и пищевых продуктов</b>					
3.1	Технологии обработки конструкционных материалов. Технология, ее основные составляющие. Бумага и её свойства	2	0	2	<a href="https://resh.edu.ru/subject/lesson/7559/start/314331/">https://resh.edu.ru/subject/lesson/7559/start/314331/</a>
3.2	Конструкционные материалы и их свойства	2	0	2	<a href="https://resh.edu.ru/subject/lesson/7559/start/314331/">https://resh.edu.ru/subject/lesson/7559/start/314331/</a>
3.3	Технологии ручной обработки древесины. Виды и характеристики электрифицированного инструмента для обработки древесины	4	0	2	<a href="https://resh.edu.ru/subject/lesson/7559/start/314331/">https://resh.edu.ru/subject/lesson/7559/start/314331/</a>
3.4	Приемы тонирования и лакирования изделий из древесины. Декорирование древесины	2	0	2	<a href="https://resh.edu.ru/subject/lesson/7559/start/314331/">https://resh.edu.ru/subject/lesson/7559/start/314331/</a>
3.5	Качество изделия. Подходы к оценке качества изделия из древесины. Мир профессий	4	0	0	<a href="https://resh.edu.ru/subject/lesson/7559/start/314331/">https://resh.edu.ru/subject/lesson/7559/start/314331/</a>
3.6	Технологии обработки пищевых продуктов	6	0	6	<a href="https://resh.edu.ru/subject/lesson/7559/start/314331/">https://resh.edu.ru/subject/lesson/7559/start/314331/</a>
3.7	Технологии обработки текстильных материалов	2	0	2	<a href="https://resh.edu.ru/subject/lesson/7559/start/314331/">https://resh.edu.ru/subject/lesson/7559/start/314331/</a>
3.8	Швейная машина как основное технологическое оборудование для изготовления швейных изделий	2	0	2	<a href="https://resh.edu.ru/subject/lesson/7559/start/314331/">https://resh.edu.ru/subject/lesson/7559/start/314331/</a>

3.9	Конструирование швейных изделий. Чертёж и изготовление выкроек швейного изделия	4	0	4	<a href="https://resh.edu.ru/subject/lesson/7559/start/314331/">https://resh.edu.ru/subject/lesson/7559/start/314331/</a>
3.10	Технологические операции по пошиву изделия. Оценка качества швейного изделия	4	0	4	<a href="https://resh.edu.ru/subject/lesson/7559/start/314331/">https://resh.edu.ru/subject/lesson/7559/start/314331/</a>
32					
<b>Раздел 4. Робототехника</b>					
4.1	Введение в робототехнику. Робототехнический конструктор	2	0	0	<a href="https://resh.edu.ru/subject/lesson/7559/start/314331/">https://resh.edu.ru/subject/lesson/7559/start/314331/</a>
4.2	Конструирование: подвижные и неподвижные соединения, механическая передача	2	0	0	<a href="https://resh.edu.ru/subject/lesson/7559/start/314331/">https://resh.edu.ru/subject/lesson/7559/start/314331/</a>
4.3	Электронные устройства: двигатель и контроллер, назначение, устройство и функции	2	0	0	<a href="https://resh.edu.ru/subject/lesson/7559/start/314331/">https://resh.edu.ru/subject/lesson/7559/start/314331/</a>
4.4	Программирование робота	2	0	0	<a href="https://resh.edu.ru/subject/lesson/7559/start/314331/">https://resh.edu.ru/subject/lesson/7559/start/314331/</a>
4.5	Датчики, их функции и принцип работы	4	0	0	<a href="https://resh.edu.ru/subject/lesson/7559/start/314331/">https://resh.edu.ru/subject/lesson/7559/start/314331/</a>
4.6	Основы проектной деятельности	6	0	0	<a href="https://resh.edu.ru/subject/lesson/7559/start/314331/">https://resh.edu.ru/subject/lesson/7559/start/314331/</a>
Итого по разделу		18			
ОБЩЕЕ КОЛИЧЕСТВО ЧАСОВ ПО ПРОГРАММЕ		68	0	0	

## 6 КЛАСС

№ п/п	Наименование разделов и тем программы	Количество часов			Электронные (цифровые) образовательные ресурсы
		Всего	Контрольные работы	Практические работы	
<b>Раздел 1. Производство и технологии</b>					
1.1	Модели и моделирование	2	0	0	<a href="https://resh.edu.ru/subject/lesson/7559/start/314331/">https://resh.edu.ru/subject/lesson/7559/start/314331/</a>
1.2	Машины дома и на производстве. Кинематические схемы	2	0	0	<a href="https://resh.edu.ru/subject/lesson/7559/start/314331/">https://resh.edu.ru/subject/lesson/7559/start/314331/</a>
1.3	Техническое конструирование	2	0	0	<a href="https://resh.edu.ru/subject/lesson/7559/start/314331/">https://resh.edu.ru/subject/lesson/7559/start/314331/</a>
1.4	Перспективы развития технологий	2	0	0	<a href="https://resh.edu.ru/subject/lesson/7559/start/314331/">https://resh.edu.ru/subject/lesson/7559/start/314331/</a>
Итого по разделу		8			
<b>Раздел 2. Компьютерная графика. Черчение</b>					
2.1	Компьютерная графика. Мир изображений	2	0	0	<a href="https://resh.edu.ru/subject/lesson/7559/start/314331/">https://resh.edu.ru/subject/lesson/7559/start/314331/</a>
2.2	Компьютерные методы представления графической информации. Графический редактор	4	0	0	<a href="https://resh.edu.ru/subject/lesson/7559/start/314331/">https://resh.edu.ru/subject/lesson/7559/start/314331/</a>
2.3	Создание печатной продукции в графическом редакторе	2	0	0	<a href="https://resh.edu.ru/subject/lesson/7559/start/314331/">https://resh.edu.ru/subject/lesson/7559/start/314331/</a>
Итого по разделу		8			
<b>Раздел 3. Технологии обработки материалов и пищевых продуктов</b>					



3.1	Технологии обработки конструкционных материалов	2	0	0	<a href="https://resh.edu.ru/subject/lesson/7559/start/314331/">https://resh.edu.ru/subject/lesson/7559/start/314331/</a>
3.2	Способы обработки тонколистового металла	2	0	0	<a href="https://resh.edu.ru/subject/lesson/7559/start/314331/">https://resh.edu.ru/subject/lesson/7559/start/314331/</a>
3.3	Технологии изготовления изделий из металла	6	0	0	<a href="https://resh.edu.ru/subject/lesson/7559/start/314331/">https://resh.edu.ru/subject/lesson/7559/start/314331/</a>
3.4	Контроль и оценка качества изделий из металла. Мир профессий	4	0	0	<a href="https://resh.edu.ru/subject/lesson/7559/start/314331/">https://resh.edu.ru/subject/lesson/7559/start/314331/</a>
3.5	Технологии обработки пищевых продуктов	6	0	0	<a href="https://resh.edu.ru/subject/lesson/7559/start/314331/">https://resh.edu.ru/subject/lesson/7559/start/314331/</a>
3.6	Технологии обработки текстильных материалов. Мир профессий	2	0	0	<a href="https://resh.edu.ru/subject/lesson/7559/start/314331/">https://resh.edu.ru/subject/lesson/7559/start/314331/</a>
3.7	Современные текстильные материалы, получение и свойства	2	0	0	<a href="https://resh.edu.ru/subject/lesson/7559/start/314331/">https://resh.edu.ru/subject/lesson/7559/start/314331/</a>
3.8	Выполнение технологических операций по раскрою и пошиву швейного изделия	8	0	0	<a href="https://resh.edu.ru/subject/lesson/7559/start/314331/">https://resh.edu.ru/subject/lesson/7559/start/314331/</a>
Итого по разделу		32			
<b>Раздел 4. Робототехника</b>					
4.1	Мобильная робототехника	2	0	0	<a href="https://resh.edu.ru/subject/lesson/7559/start/314331/">https://resh.edu.ru/subject/lesson/7559/start/314331/</a>
4.2	Роботы: конструирование и управление	4	0	0	<a href="https://resh.edu.ru/subject/lesson/7559/start/314331/">https://resh.edu.ru/subject/lesson/7559/start/314331/</a>
4.3	Датчики. Назначение и функции различных датчиков	4	0	0	<a href="https://resh.edu.ru/subject/lesson/7559/start/314331/">https://resh.edu.ru/subject/lesson/7559/start/314331/</a>
4.4	Управление движущейся моделью робота в компьютерно-управляемой среде	2	0	0	<a href="https://resh.edu.ru/subject/lesson/7559/start/314331/">https://resh.edu.ru/subject/lesson/7559/start/314331/</a>

4.5	Программирование управления одним сервомотором	4	0	0	<a href="https://resh.edu.ru/subject/lesson/7559/start/314331/">https://resh.edu.ru/subject/lesson/7559/start/314331/</a>
4.6	Основы проектной деятельности	4	0	0	<a href="https://resh.edu.ru/subject/lesson/7559/start/314331/">https://resh.edu.ru/subject/lesson/7559/start/314331/</a>
Итого по разделу		20			
ОБЩЕЕ КОЛИЧЕСТВО ЧАСОВ ПО ПРОГРАММЕ		68	0	32	

**ТЕМАТИЧЕСКОЕ ПЛАНИРОВАНИЕ  
7 КЛАСС (ИНВАРИАНТНЫЕ МОДУЛИ)**

№ п/п	Наименование разделов и тем программы	Количество часов	Электронные (цифровые) образовательные ресурсы
		Всего	
<b>Раздел 1. Производство и технологии</b>			
1.1	Современные сферы развития производства и технологий	2	<a href="https://resh.edu.ru/subject/lesson/7564/start/256902/">https://resh.edu.ru/subject/lesson/7564/start/256902/</a>
1.2	Цифровизация производства	2	<a href="https://resh.edu.ru/subject/lesson/7564/start/256902/">https://resh.edu.ru/subject/lesson/7564/start/256902/</a>
1.3	Современные и перспективные технологии	2	<a href="https://resh.edu.ru/subject/lesson/7564/start/256902/">https://resh.edu.ru/subject/lesson/7564/start/256902/</a>
1.4	Современный транспорт. История развития транспорта	2	<a href="https://resh.edu.ru/subject/lesson/7564/start/256902/">https://resh.edu.ru/subject/lesson/7564/start/256902/</a>
Итого по разделу		8	
<b>Раздел 2. Компьютерная графика. Черчение</b>			
2.1	Конструкторская документация	2	<a href="https://resh.edu.ru/subject/lesson/7564/start/256902/">https://resh.edu.ru/subject/lesson/7564/start/256902/</a>
2.2	Системы автоматизированного проектирования (САПР). Последовательность построения чертежа в САПР	6	<a href="https://resh.edu.ru/subject/lesson/7564/start/256902/">https://resh.edu.ru/subject/lesson/7564/start/256902/</a>
Итого по разделу		8	
<b>Раздел 3. 3D-моделирование, прототипирование, макетирование</b>			
3.1	Модели, моделирование. Макетирование	2	<a href="https://resh.edu.ru/subject/lesson/7564/start/256902/">https://resh.edu.ru/subject/lesson/7564/start/256902/</a>

3.2	Создание объёмных моделей с помощью компьютерных программ	4	<a href="https://resh.edu.ru/subject/lesson/7564/start/256902/">https://resh.edu.ru/subject/lesson/7564/start/256902/</a>
3.3	Программа для редактирования готовых моделей. Основные приемы макетирования. Оценка качества макета	6	<a href="https://resh.edu.ru/subject/lesson/7564/start/256902/">https://resh.edu.ru/subject/lesson/7564/start/256902/</a>
Итого по разделу		12	
<b>Раздел 4. Технологии обработки материалов и пищевых продуктов</b>			
4.1	Технологии обработки конструкционных материалов	4	<a href="https://resh.edu.ru/subject/lesson/7564/start/256902/">https://resh.edu.ru/subject/lesson/7564/start/256902/</a>
4.2	Обработка металлов	2	<a href="https://resh.edu.ru/subject/lesson/7564/start/256902/">https://resh.edu.ru/subject/lesson/7564/start/256902/</a>
4.3	Пластмасса и другие современные материалы: свойства, получение и использование	4	<a href="https://resh.edu.ru/subject/lesson/7564/start/256902/">https://resh.edu.ru/subject/lesson/7564/start/256902/</a>
4.4	Контроль и оценка качества изделия из конструкционных материалов	4	<a href="https://resh.edu.ru/subject/lesson/7564/start/256902/">https://resh.edu.ru/subject/lesson/7564/start/256902/</a>
4.5	Технологии обработки пищевых продуктов. Рыба и мясо в питании человека	6	<a href="https://resh.edu.ru/subject/lesson/7564/start/256902/">https://resh.edu.ru/subject/lesson/7564/start/256902/</a>
Итого по разделу		20	
<b>Раздел 5. Робототехника</b>			
5.1	Промышленные и бытовые роботы	2	<a href="https://resh.edu.ru/subject/lesson/7564/start/256902/">https://resh.edu.ru/subject/lesson/7564/start/256902/</a>
5.2	Программирование управления роботизированными моделями	2	<a href="https://resh.edu.ru/subject/lesson/7564/start/256902/">https://resh.edu.ru/subject/lesson/7564/start/256902/</a>
5.3	Алгоритмизация и программирование роботов	4	<a href="https://resh.edu.ru/subject/lesson/7564/start/256902/">https://resh.edu.ru/subject/lesson/7564/start/256902/</a>

5.4	Программирование управления роботизированными моделями	6	<a href="https://resh.edu.ru/subject/lesson/7564/start/256902/">https://resh.edu.ru/subject/lesson/7564/start/256902/</a>
5.5	Основы проектной деятельности. Учебный проект «Групповое взаимодействие роботов»	6	<a href="https://resh.edu.ru/subject/lesson/7564/start/256902/">https://resh.edu.ru/subject/lesson/7564/start/256902/</a>
Итого по разделу		20	
ОБЩЕЕ КОЛИЧЕСТВО ЧАСОВ ПО ПРОГРАММЕ		68	

**ТЕМАТИЧЕСКОЕ ПЛАНИРОВАНИЕ**  
**8 КЛАСС (ИНВАРИАНТНЫЕ МОДУЛИ)**

№ п/п	Наименование разделов и тем программы	Количество часов			Электронные (цифровые) образовательные ресурсы
		Всего	Контрольные работы	Практические работы	
<b>Раздел 1. Производство и технологии</b>					
1.1	Управление производством и технологии	1	0	0	<a href="https://workprogram.edsoo.ru/work-programs/2001336?sharedToken=T5eeBVV7Km">https://workprogram.edsoo.ru/work-programs/2001336?sharedToken=T5eeBVV7Km</a>
1.2	Производство и его виды	1	0	0	<a href="https://workprogram.edsoo.ru/work-programs/2001336?sharedToken=T5eeBVV7Km">https://workprogram.edsoo.ru/work-programs/2001336?sharedToken=T5eeBVV7Km</a>
1.3	Рынок труда. Функции рынка труда. Мир профессий	3	0	0	<a href="https://workprogram.edsoo.ru/work-programs/2001336?sharedToken=T5eeBVV7Km">https://workprogram.edsoo.ru/work-programs/2001336?sharedToken=T5eeBVV7Km</a>
Итого по разделу		5			
<b>Раздел 2. Компьютерная графика. Черчение</b>					
2.1	Технология построения трехмерных моделей и чертежей в САПР. Создание трехмерной модели в САПР	2	0	0	<a href="https://workprogram.edsoo.ru/work-programs/2001336?sharedToken=T5eeBVV7Km">https://workprogram.edsoo.ru/work-programs/2001336?sharedToken=T5eeBVV7Km</a>
2.2	Технология построения чертежа в САПР на основе трехмерной модели	2	0	0	<a href="https://workprogram.edsoo.ru/work-programs/2001336?sharedToken=T5eeBVV7Km">https://workprogram.edsoo.ru/work-programs/2001336?sharedToken=T5eeBVV7Km</a>
Итого по разделу		4			
<b>Раздел 3. 3D-моделирование, прототипирование, макетирование</b>					
3.1	Прототипирование. 3D-моделирование как	2	0	0	<a href="https://workprogram.edsoo.ru/work-programs/2001336?sharedToken=T5eeBVV7Km">https://workprogram.edsoo.ru/work-programs/2001336?sharedToken=T5eeBVV7Km</a>

	технология создания трехмерных моделей				
3.2	Прототипирование	2	0	0	<a href="https://workprogram.edsoo.ru/work-programs/2001336?sharedToken=T5eeBVV7Km">https://workprogram.edsoo.ru/work-programs/2001336?sharedToken=T5eeBVV7Km</a>
3.3	Изготовление прототипов с использованием технологического оборудования	2	0	0	<a href="https://workprogram.edsoo.ru/work-programs/2001336?sharedToken=T5eeBVV7Km">https://workprogram.edsoo.ru/work-programs/2001336?sharedToken=T5eeBVV7Km</a>
3.4	Проектирование и изготовление прототипов реальных объектов с помощью 3D-принтера	2	0	0	<a href="https://workprogram.edsoo.ru/work-programs/2001336?sharedToken=T5eeBVV7Km">https://workprogram.edsoo.ru/work-programs/2001336?sharedToken=T5eeBVV7Km</a>
3.5	Изготовление прототипов с использованием технологического оборудования	3	0	0	<a href="https://workprogram.edsoo.ru/work-programs/2001336?sharedToken=T5eeBVV7Km">https://workprogram.edsoo.ru/work-programs/2001336?sharedToken=T5eeBVV7Km</a>
Итого по разделу		11			
<b>Раздел 4. Робототехника</b>					
4.1	Автоматизация производства	2	0	0	<a href="https://workprogram.edsoo.ru/work-programs/2001336?sharedToken=T5eeBVV7Km">https://workprogram.edsoo.ru/work-programs/2001336?sharedToken=T5eeBVV7Km</a>
4.2	Беспилотные воздушные суда	2	0	0	<a href="https://workprogram.edsoo.ru/work-programs/2001336?sharedToken=T5eeBVV7Km">https://workprogram.edsoo.ru/work-programs/2001336?sharedToken=T5eeBVV7Km</a>
4.3	Подводные робототехнические системы	2	0	0	<a href="https://workprogram.edsoo.ru/work-programs/2001336?sharedToken=T5eeBVV7Km">https://workprogram.edsoo.ru/work-programs/2001336?sharedToken=T5eeBVV7Km</a>
4.4	Основы проектной деятельности. Проект по робототехнике	3	0	0	<a href="https://workprogram.edsoo.ru/work-programs/2001336?sharedToken=T5eeBVV7Km">https://workprogram.edsoo.ru/work-programs/2001336?sharedToken=T5eeBVV7Km</a>

4.5	Основы проектной деятельности. Выполнение проекта	3	0	0	<a href="https://workprogram.edsoo.ru/work-programs/2001336?sharedToken=T5eeBVV7Km">https://workprogram.edsoo.ru/work-programs/2001336?sharedToken=T5eeBVV7Km</a>
4.6	Основы проектной деятельности. Подготовка проекта к защите. Мир профессий	2	0	0	<a href="https://workprogram.edsoo.ru/work-programs/2001336?sharedToken=T5eeBVV7Km">https://workprogram.edsoo.ru/work-programs/2001336?sharedToken=T5eeBVV7Km</a>
Итого по разделу		14			
ОБЩЕЕ КОЛИЧЕСТВО ЧАСОВ ПО ПРОГРАММЕ		34	0	0	



## ТЕМАТИЧЕСКОЕ ПЛАНИРОВАНИЕ

### 8 КЛАСС (ИНВАРИАНТНЫЕ + ВАРИАТИВНЫЙ МОДУЛЬ «АВТОМАТИЗИРОВАННЫЕ СИСТЕМЫ»)

№ п/п	Наименование разделов и тем программы	Количество часов			Электронные (цифровые) образовательные ресурсы
		Всего	Контрольные работы	Практические работы	
<b>Раздел 1. Производство и технологии</b>					
1.1	Управление производством и технологии	1			
1.2	Производство и его виды	1			
1.3	Рынок труда. Функции рынка труда. Мир профессий	3			
Итого по разделу		5			
<b>Раздел 2. Компьютерная графика. Черчение</b>					
2.1	Технология построения трехмерных моделей и чертежей в САПР. Создание трехмерной модели в САПР	2			
2.2	Технология построения чертежа в САПР на основе трехмерной модели	2			
Итого по разделу		4			
<b>Раздел 3. 3D-моделирование, прототипирование, макетирование</b>					
3.1	Прототипирование. 3D-моделирование как технология создания трехмерных моделей	2			
3.2	Прототипирование	2			

3.3	Изготовление прототипов с использованием технологического оборудования	2			
3.4	Проектирование и изготовление прототипов реальных объектов с помощью 3D-принтера	2			
3.5	Изготовление прототипов с использованием технологического оборудования	3			
Итого по разделу		11			
<b>Раздел 4. Робототехника</b>					
4.1	Автоматизация производства	2			
4.2	Беспилотные воздушные суда	2			
4.3	Подводные робототехнические системы	2			
4.4	Мир профессий в робототехнике	1			
Итого по разделу		7			
<b>Раздел 5. Вариативный модуль «Автоматизированные системы»</b>					
5.1	Введение в автоматизированные системы	2			
5.2	Электрические цепи, принципы коммутации. Основные электрические устройства и системы	2			
5.3	Основы проектной деятельности. Выполнение проекта Мир профессий	3			
Итого по разделу		7			
ОБЩЕЕ КОЛИЧЕСТВО ЧАСОВ ПО ПРОГРАММЕ		34	0	0	

## ТЕМАТИЧЕСКОЕ ПЛАНИРОВАНИЕ 9 КЛАСС (ИНВАРИАНТНЫЕ МОДУЛИ)

№ п/п	Наименование разделов и тем программы	Количество часов			Электронные (цифровые) образовательные ресурсы
		Всего	Контрольные работы	Практические работы	
<b>Раздел 1. Производство и технологии</b>					
1.1	Предпринимательство. Организация собственного производства	2	0		<a href="https://workprogram.edsoo.ru/work-programs/2001336?sharedToken=T5eeBVV7Km">https://workprogram.edsoo.ru/work-programs/2001336?sharedToken=T5eeBVV7Km</a>
1.2	Моделирование экономической деятельности	2	0		<a href="https://workprogram.edsoo.ru/work-programs/2001336?sharedToken=T5eeBVV7Km">https://workprogram.edsoo.ru/work-programs/2001336?sharedToken=T5eeBVV7Km</a>
1.3	Технологическое предпринимательство	1	0		<a href="https://workprogram.edsoo.ru/work-programs/2001336?sharedToken=T5eeBVV7Km">https://workprogram.edsoo.ru/work-programs/2001336?sharedToken=T5eeBVV7Km</a>
Итого по разделу		5			
<b>Раздел 2. Компьютерная графика. Черчение</b>					
2.1	Технология построения объёмных моделей и чертежей в САПР	2	0		<a href="https://workprogram.edsoo.ru/work-programs/2001336?sharedToken=T5eeBVV7Km">https://workprogram.edsoo.ru/work-programs/2001336?sharedToken=T5eeBVV7Km</a>
2.2	Способы построения разрезов и сечений в САПР	2	0		<a href="https://workprogram.edsoo.ru/work-programs/2001336?sharedToken=T5eeBVV7Km">https://workprogram.edsoo.ru/work-programs/2001336?sharedToken=T5eeBVV7Km</a>
Итого по разделу		4			
<b>Раздел 3. 3D-моделирование, прототипирование, макетирование</b>					
3.1	Аддитивные технологии. Создание моделей, сложных объектов	7	0	0	<a href="https://workprogram.edsoo.ru/work-programs/2001336?sharedToken=T5eeBVV7Km">https://workprogram.edsoo.ru/work-programs/2001336?sharedToken=T5eeBVV7Km</a>

3.2	Основы проектной деятельности	3	0	0	<a href="https://workprogram.edsoo.ru/work-programs/2001336?sharedToken=T5eeBVV7Km">https://workprogram.edsoo.ru/work-programs/2001336?sharedToken=T5eeBVV7Km</a>
3.3	Профессии, связанные с 3D-технологиями	1	0	0	<a href="https://workprogram.edsoo.ru/work-programs/2001336?sharedToken=T5eeBVV7Km">https://workprogram.edsoo.ru/work-programs/2001336?sharedToken=T5eeBVV7Km</a>
Итого по разделу		11			
<b>Раздел 4. Робототехника</b>					
4.1	От робототехники к искусственному интеллекту	1	0	0	<a href="https://workprogram.edsoo.ru/work-programs/2001336?sharedToken=T5eeBVV7Km">https://workprogram.edsoo.ru/work-programs/2001336?sharedToken=T5eeBVV7Km</a>
4.2	Система «Интернет вещей»	2	0	0	<a href="https://workprogram.edsoo.ru/work-programs/2001336?sharedToken=T5eeBVV7Km">https://workprogram.edsoo.ru/work-programs/2001336?sharedToken=T5eeBVV7Km</a>
4.3	Промышленный Интернет вещей	2	0	0	<a href="https://workprogram.edsoo.ru/work-programs/2001336?sharedToken=T5eeBVV7Km">https://workprogram.edsoo.ru/work-programs/2001336?sharedToken=T5eeBVV7Km</a>
4.4	Потребительский Интернет вещей	2	0	0	<a href="https://workprogram.edsoo.ru/work-programs/2001336?sharedToken=T5eeBVV7Km">https://workprogram.edsoo.ru/work-programs/2001336?sharedToken=T5eeBVV7Km</a>
4.5	Основы проектной деятельности	5	0	0	<a href="https://workprogram.edsoo.ru/work-programs/2001336?sharedToken=T5eeBVV7Km">https://workprogram.edsoo.ru/work-programs/2001336?sharedToken=T5eeBVV7Km</a>
4.6	Современные профессии	2	0	0	<a href="https://workprogram.edsoo.ru/work-programs/2001336?sharedToken=T5eeBVV7Km">https://workprogram.edsoo.ru/work-programs/2001336?sharedToken=T5eeBVV7Km</a>
Итого по разделу		14			
ОБЩЕЕ КОЛИЧЕСТВО ЧАСОВ ПО ПРОГРАММЕ		34	0	0	

## ТЕМАТИЧЕСКОЕ ПЛАНИРОВАНИЕ

### 9 КЛАСС (ИНВАРИАНТНЫЕ + ВАРИАТИВНЫЙ МОДУЛЬ «АВТОМАТИЗИРОВАННЫЕ СИСТЕМЫ»)

№ п/п	Наименование разделов и тем программы	Количество часов			Электронные (цифровые) образовательные ресурсы
		Всего	Контрольные работы	Практические работы	
<b>Раздел 1. Производство и технологии</b>					
1.1	Предпринимательство. Организация собственного производства	2			
1.2	Моделирование экономической деятельности	2			
1.3	Технологическое предпринимательство	1			
Итого по разделу		5			
<b>Раздел 2. Компьютерная графика. Черчение</b>					
2.1	Технология построения объёмных моделей и чертежей в САПР	2			
2.2	Способы построения разрезов и сечений в САПР	2			
Итого по разделу		4			
<b>Раздел 3. 3D-моделирование, прототипирование, макетирование</b>					
3.1	Аддитивные технологии. Создание моделей, сложных объектов	7			
3.2	Основы проектной деятельности	3			
3.3	Профессии, связанные с 3D-технологиями	1			

Итого по разделу		11			
<b>Раздел 4. Робототехника</b>					
4.1	От робототехники к искусственному интеллекту	1			
4.2	Система «Интернет вещей»	1			
4.3	Промышленный Интернет вещей	2			
4.4	Потребительский Интернет вещей	2			
4.5	Современные профессии	1			
Итого по разделу		7			
<b>Раздел 5. Вариативный модуль «Автоматизированные системы»</b>					
5.1	Управление техническими системами	1			
5.2	Использование программируемого логического реле в автоматизации процессов	2			
5.3	Основы проектной деятельности. Автоматизированные системы на предприятиях региона	4			
Итого по разделу		7			
ОБЩЕЕ КОЛИЧЕСТВО ЧАСОВ ПО ПРОГРАММЕ		34	0	0	







**МИНИСТЕРСТВО ПРОСВЕЩЕНИЯ РОССИЙСКОЙ ФЕДЕРАЦИИ**

**Департамент образования Вологодской области**

**Управление образования администрации г.Вологды**

**МАОУ "Центр образования №42"**

**РАССМОТРЕНО**

педагогическим  
советом

---

Протокол №1  
от «29» августа 2023 г.

**УТВЕРЖДЕНО**

протоколом директора

---

Калистратова Е.И.  
Приказ № 97 -ОД  
от «30» августа 2023 г.

**РАБОЧАЯ ПРОГРАММА**

(ID 80107)

**учебного предмета «География»**

для обучающихся 5-9 классов

**Вологда, 2023-2024**

## **ПОЯСНИТЕЛЬНАЯ ЗАПИСКА**

Рабочая программа по географии на уровне основного общего образования составлена на основе Требований к результатам освоения образовательной программы основного общего образования, представленных в Федеральном государственном образовательном стандарте основного общего образования и Федеральной рабочей программе по учебному предмету «География», а также на основе характеристики планируемых результатов духовно-нравственного развития, воспитания и социализации обучающихся, представленной в федеральной рабочей программе воспитания.

Программа по географии отражает основные требования Федерального государственного образовательного стандарта основного общего образования к личностным, метапредметным и предметным результатам освоения образовательных программ и составлена с учётом Концепции географического образования, принятой на Всероссийском съезде учителей географии и утверждённой Решением Коллегии Министерства просвещения и науки Российской Федерации от 24.12.2018 года.

Рабочая программа даёт представление о целях обучения, воспитания и развития обучающихся средствами учебного предмета «География»; определяет возможности предмета для реализации требований к результатам освоения программ основного общего образования, требований к результатам обучения географии, а также основных видов деятельности обучающихся.

### **ОБЩАЯ ХАРАКТЕРИСТИКА УЧЕБНОГО ПРЕДМЕТА «ГЕОГРАФИЯ»**

География в основной школе — предмет, формирующий у обучающихся систему комплексных социально ориентированных знаний о Земле как планете людей, об основных закономерностях развития природы, о размещении населения и хозяйства, об особенностях и о динамике основных природных, экологических и социально-экономических процессов, о проблемах взаимодействия природы и общества, географических подходах к устойчивому развитию территорий.

Содержание курса географии в основной школе является базой для реализации краеведческого подхода в обучении, изучения географических закономерностей, теорий, законов и гипотез в старшей школе, базовым звеном в системе непрерывного географического образования, основой для последующей уровневой дифференциации.

## **ЦЕЛИ ИЗУЧЕНИЯ УЧЕБНОГО ПРЕДМЕТА «ГЕОГРАФИЯ»**

Изучение географии в общем образовании направлено на достижение следующих целей:

1) воспитание чувства патриотизма, любви к своей стране, малой родине, взаимопонимания с другими народами на основе формирования целостного географического образа России, ценностных ориентаций личности;

2) развитие познавательных интересов, интеллектуальных и творческих способностей в процессе наблюдений за состоянием окружающей среды, решения географических задач, проблем повседневной жизни с использованием географических знаний, самостоятельного приобретения новых знаний;

3) воспитание экологической культуры, соответствующей современному уровню геоэкологического мышления на основе освоения знаний о взаимосвязях в ПК, об основных географических особенностях природы, населения и хозяйства России и мира, своей местности, о способах сохранения окружающей среды и рационального использования природных ресурсов;

4) формирование способности поиска и применения различных источников географической информации, в том числе ресурсов Интернета, для описания, характеристики, объяснения и оценки разнообразных географических явлений и процессов, жизненных ситуаций;

5) формирование комплекса практико-ориентированных географических знаний и умений, необходимых для развития навыков их использования при решении проблем различной сложности в повседневной жизни на основе краеведческого материала, осмысления сущности происходящих в жизни процессов и явлений в современном поликультурном, полиэтничном и многоконфессиональном мире;

6) формирование географических знаний и умений, необходимых для продолжения образования по направлениям подготовки (специальностям), требующим наличия серьезной базы географических знаний.

## **МЕСТО УЧЕБНОГО ПРЕДМЕТА «ГЕОГРАФИЯ» В УЧЕБНОМ ПЛАНЕ**

В системе общего образования «География» признана обязательным учебным предметом, который входит в состав предметной области «Общественно-научные предметы».

Освоение содержания курса «География» в основной школе происходит с опорой на географические знания и умения, сформированные ранее в курсе «Окружающий мир».

Учебным планом на изучение географии отводится 272 часа: по одному часу в неделю в 5 и 6 классах и по 2 часа в 7, 8 и 9 классах.

# СОДЕРЖАНИЕ УЧЕБНОГО ПРЕДМЕТА

## 5 КЛАСС

### Раздел 1. Географическое изучение Земли

**Введение.** География — наука о планете Земля

Что изучает география? Географические объекты, процессы и явления. Как география изучает объекты, процессы и явления. Географические методы изучения объектов и явлений. Древо географических наук.

#### **Практическая работа**

1. Организация фенологических наблюдений в природе: планирование, участие в групповой работе, форма систематизации данных.

#### **Тема 1. История географических открытий**

Представления о мире в древности (Древний Китай, Древний Египет, Древняя Греция, Древний Рим). Путешествие Пифея. Плавание финикийцев вокруг Африки. Экспедиции Т. Хейердала как модель путешествий в древности. Появление географических карт.

География в эпоху Средневековья: путешествия и открытия викингов, древних арабов, русских землепроходцев. Путешествия М. Поло и А. Никитина.

Эпоха Великих географических открытий. Три пути в Индию. Открытие Нового света — экспедиция Х. Колумба. Первое кругосветное плавание — экспедиция Ф. Магеллана. Значение Великих географических открытий. Карта мира после эпохи Великих географических открытий.

Географические открытия XVII—XIX вв. Поиски Южной Земли — открытие Австралии. Русские путешественники и мореплаватели на северо-востоке Азии. Первая русская кругосветная экспедиция (Русская экспедиция Ф. Ф. Беллинсгаузена, М. П. Лазарева — открытие Антарктиды).

Географические исследования в XX в. Исследование полярных областей Земли. Изучение Мирового океана. Географические открытия Новейшего времени.

#### **Практические работы**

1. Обозначение на контурной карте географических объектов, открытых в разные периоды.

2. Сравнение карт Эратосфена, Птолемея и современных карт по предложенным учителем вопросам.

### Раздел 2. Изображения земной поверхности

#### **Тема 1. Планы местности**

Виды изображения земной поверхности. Планы местности. Условные знаки. Масштаб. Виды масштаба. Способы определения расстояний на местности. Глазомерная, полярная и маршрутная съёмка местности. Изображение на планах местности неровностей земной поверхности. Абсолютная и относительная высоты. Профессия топограф. Ориентирование по плану местности: стороны горизонта. Разнообразие планов (план города, туристические планы, военные, исторические и транспортные планы, планы местности в мобильных приложениях) и области их применения.

### **Практические работы**

1. Определение направлений и расстояний по плану местности.
2. Составление описания маршрута по плану местности.

### **Тема 2. Географические карты**

Различия глобуса и географических карт. Способы перехода от сферической поверхности глобуса к плоскости географической карты. Градусная сеть на глобусе и картах. Параллели и меридианы. Экватор и нулевой меридиан. Географические координаты. Географическая широта и географическая долгота, их определение на глобусе и картах. Определение расстояний по глобусу.

Искажения на карте. Линии градусной сети на картах. Определение расстояний с помощью масштаба и градусной сети. Разнообразие географических карт и их классификации. Способы изображения на мелкомасштабных географических картах. Изображение на физических картах высот и глубин. Географический атлас. Использование карт в жизни и хозяйственной деятельности людей. Сходство и различие плана местности и географической карты. Профессия картограф. Система космической навигации. Геоинформационные системы.

### **Практические работы**

1. Определение направлений и расстояний по карте полушарий.
2. Определение географических координат объектов и определение объектов по их географическим координатам.

## **Раздел 3. Земля — планета Солнечной системы**

Земля в Солнечной системе. Гипотезы возникновения Земли. Форма, размеры Земли, их географические следствия.

Движения Земли. Земная ось и географические полюсы. Географические следствия движения Земли вокруг Солнца. Смена времён года на Земле. Дни весеннего и осеннего равноденствия, летнего и зимнего солнцестояния. Неравномерное распределение солнечного света и тепла на поверхности

Земли. Пояса освещённости. Тропики и полярные круги. Вращение Земли вокруг своей оси. Смена дня и ночи на Земле.

Влияние Космоса на Землю и жизнь людей.

### **Практическая работа**

1. Выявление закономерностей изменения продолжительности дня и высоты Солнца над горизонтом в зависимости от географической широты и времени года на территории России.

## **Раздел 4. Оболочки Земли**

### **Тема 1. Литосфера — каменная оболочка Земли**

Литосфера — твёрдая оболочка Земли. Методы изучения земных глубин. Внутреннее строение Земли: ядро, мантия, земная кора. Строение земной коры: материковая и океаническая кора. Вещества земной коры: минералы и горные породы. Образование горных пород. Магматические, осадочные и метаморфические горные породы.

Проявления внутренних и внешних процессов образования рельефа. Движение литосферных плит. Образование вулканов и причины землетрясений. Шкалы измерения силы и интенсивности землетрясений. Изучение вулканов и землетрясений. Профессии сейсмолог и вулканолог. Разрушение и изменение горных пород и минералов под действием внешних и внутренних процессов. Виды выветривания. Формирование рельефа земной поверхности как результат действия внутренних и внешних сил.

Рельеф земной поверхности и методы его изучения. Планетарные формы рельефа — материки и впадины океанов. Формы рельефа суши: горы и равнины. Различие гор по высоте, высочайшие горные системы мира. Разнообразие равнин по высоте. Формы равнинного рельефа, крупнейшие по площади равнины мира.

Человек и литосфера. Условия жизни человека в горах и на равнинах. Деятельность человека, преобразующая земную поверхность, и связанные с ней экологические проблемы.

Рельеф дна Мирового океана. Части подводных окраин материков. Срединно-океанические хребты. Острова, их типы по происхождению. Ложе Океана, его рельеф.

### **Практическая работа**

1. Описание горной системы или равнины по физической карте.

### **Заключение**

Практикум «Сезонные изменения в природе своей местности»

Сезонные изменения продолжительности светового дня и высоты Солнца над горизонтом, температуры воздуха, поверхностных вод, растительного и животного мира.

### **Практическая работа**

1. Анализ результатов фенологических наблюдений и наблюдений за погодой.

## **6 КЛАСС**

### **Раздел 1. Оболочки Земли**

#### **Тема 1. Гидросфера — водная оболочка Земли**

Гидросфера и методы её изучения. Части гидросферы. Мировой круговорот воды. Значение гидросферы.

Исследования вод Мирового океана. Профессия океанолог. Солёность и температура океанических вод. Океанические течения. Тёплые и холодные течения. Способы изображения на географических картах океанических течений, солёности и температуры вод Мирового океана на картах. Мировой океан и его части. Движения вод Мирового океана: волны; течения, приливы и отливы. Стихийные явления в Мировом океане. Способы изучения и наблюдения за загрязнением вод Мирового океана.

Воды суши. Способы изображения внутренних вод на картах.

Реки: горные и равнинные. Речная система, бассейн, водораздел. Пороги и водопады. Питание и режим реки.

Озёра. Происхождение озёрных котловин. Питание озёр. Озёра сточные и бессточные. Профессия гидролог. Природные ледники: горные и покровные. Профессия гляциолог.

Подземные воды (грунтовые, межпластовые, артезианские), их происхождение, условия залегания и использования. Условия образования межпластовых вод. Минеральные источники.

Многолетняя мерзлота. Болота, их образование.

Стихийные явления в гидросфере, методы наблюдения и защиты.

Человек и гидросфера. Использование человеком энергии воды.

Использование космических методов в исследовании влияния человека на гидросферу.

#### **Практические работы**

1. Сравнение двух рек (России и мира) по заданным признакам.

2. Характеристика одного из крупнейших озёр России по плану в форме презентации.



3. Составление перечня поверхностных водных объектов своего края и их систематизация в форме таблицы.

## **Тема 2. Атмосфера — воздушная оболочка Земли**

Воздушная оболочка Земли: газовый состав, строение и значение атмосферы.

Температура воздуха. Суточный ход температуры воздуха и его графическое отображение. Особенности суточного хода температуры воздуха в зависимости от высоты Солнца над горизонтом. Среднесуточная, среднемесячная, среднегодовая температура. Зависимость нагревания земной поверхности от угла падения солнечных лучей. Годовой ход температуры воздуха.

Атмосферное давление. Ветер и причины его возникновения. Роза ветров. Бризы. Муссоны.

Вода в атмосфере. Влажность воздуха. Образование облаков. Облака и их виды. Туман. Образование и выпадение атмосферных осадков. Виды атмосферных осадков.

Погода и её показатели. Причины изменения погоды.

Климат и климатообразующие факторы. Зависимость климата от географической широты и высоты местности над уровнем моря.

Человек и атмосфера. Взаимовлияние человека и атмосферы. Адаптация человека к климатическим условиям. Профессия метеоролог. Основные метеорологические данные и способы отображения состояния погоды на метеорологической карте. Стихийные явления в атмосфере. Современные изменения климата. Способы изучения и наблюдения за глобальным климатом. Профессия климатолог. Дистанционные методы в исследовании влияния человека на воздушную оболочку Земли.

### **Практические работы**

1. Представление результатов наблюдения за погодой своей местности.
2. Анализ графиков суточного хода температуры воздуха и относительной влажности с целью установления зависимости между данными элементами погоды.

## **Тема 3. Биосфера — оболочка жизни**

Биосфера — оболочка жизни. Границы биосферы. Профессии биогеограф и геоэколог. Растительный и животный мир Земли. Разнообразие животного и растительного мира. Приспособление живых организмов к среде обитания в разных природных зонах. Жизнь в Океане. Изменение животного и растительного мира Океана с глубиной и географической широтой.

Человек как часть биосферы. Распространение людей на Земле.

Исследования и экологические проблемы.

## **Практические работы**

1. Характеристика растительности участка местности своего края.

### **Заключение**

Природно-территориальные комплексы

Взаимосвязь оболочек Земли. Понятие о природном комплексе. Природно-территориальный комплекс. Глобальные, региональные и локальные природные комплексы. Природные комплексы своей местности. Круговороты веществ на Земле. Почва, её строение и состав. Образование почвы и плодородие почв. Охрана почв.

Природная среда. Охрана природы. Природные особо охраняемые территории. Всемирное наследие ЮНЕСКО.

### **Практическая работа (выполняется на местности)**

1. Характеристика локального природного комплекса по плану.

## **7 КЛАСС**

### **Раздел 1. Главные закономерности природы Земли**

#### **Тема 1. Географическая оболочка**

Географическая оболочка: особенности строения и свойства. Целостность, зональность, ритмичность — и их географические следствия. Географическая зональность (природные зоны) и высотная поясность. Современные исследования по сохранению важнейших биотопов Земли.

#### **Практическая работа**

1. Выявление проявления широтной зональности по картам природных зон.

#### **Тема 2. Литосфера и рельеф Земли**

История Земли как планеты. Литосферные плиты и их движение. Материки, океаны и части света. Сейсмические пояса Земли. Формирование современного рельефа Земли. Внешние и внутренние процессы рельефообразования. Полезные ископаемые.

#### **Практические работы**

1. Анализ физической карты и карты строения земной коры с целью выявления закономерностей распространения крупных форм рельефа.

2. Объяснение вулканических или сейсмических событий, о которых говорится в тексте.

#### **Тема 3. Атмосфера и климаты Земли**

Закономерности распределения температуры воздуха. Закономерности распределения атмосферных осадков. Пояса атмосферного давления на Земле. Воздушные массы, их типы. Преобладающие ветры — тропические

(экваториальные) муссоны, пассаты тропических широт, западные ветры. Разнообразие климата на Земле. Климатообразующие факторы: географическое положение, океанические течения, особенности циркуляции атмосферы (типы воздушных масс и преобладающие ветры), характер подстилающей поверхности и рельефа территории. Характеристика основных и переходных климатических поясов Земли. Влияние климатических условий на жизнь людей. Влияние современной хозяйственной деятельности людей на климат Земли. Глобальные изменения климата и различные точки зрения на их причины. Карты климатических поясов, климатические карты, карты атмосферных осадков по сезонам года. Климатограмма как графическая форма отражения климатических особенностей территории.

#### **Практические работы**

1. Описание климата территории по климатической карте и климатограмме.

#### **Тема 4. Мировой океан — основная часть гидросферы**

Мировой океан и его части. Тихий, Атлантический, Индийский и Северный Ледовитый океаны. Южный океан и проблема выделения его как самостоятельной части Мирового океана. Тёплые и холодные океанические течения. Система океанических течений. Влияние тёплых и холодных океанических течений на климат. Солёность поверхностных вод Мирового океана, её измерение. Карта солёности поверхностных вод Мирового океана. Географические закономерности изменения солёности — зависимость от соотношения количества атмосферных осадков и испарения, опресняющего влияния речных вод и вод ледников. Образование льдов в Мировом океане. Изменения ледовитости и уровня Мирового океана, их причины и следствия. Жизнь в Океане, закономерности её пространственного распространения. Основные районы рыболовства. Экологические проблемы Мирового океана.

#### **Практические работы**

1. Выявление закономерностей изменения солёности поверхностных вод Мирового океана и распространения тёплых и холодных течений у западных и восточных побережий материков.

2. Сравнение двух океанов по плану с использованием нескольких источников географической информации.

## **Раздел 2. Человечество на Земле**

### **Тема 1. Численность населения**

Заселение Земли человеком. Современная численность населения мира. Изменение численности населения во времени. Методы определения численности населения, переписи населения. Факторы, влияющие на рост численности населения. Размещение и плотность населения.

## **Практические работы**

1. Определение, сравнение темпов изменения численности населения отдельных регионов мира по статистическим материалам.
2. Определение и сравнение различий в численности, плотности населения отдельных стран по разным источникам.

## **Тема 2. Страны и народы мира**

Народы и религии мира. Этнический состав населения мира. Языковая классификация народов мира. Мировые и национальные религии. География мировых религий. Хозяйственная деятельность людей, основные её виды: сельское хозяйство, промышленность, сфера услуг. Их влияние на природные комплексы. Комплексные карты. Города и сельские поселения. Культурно-исторические регионы мира. Многообразие стран, их основные типы. Профессия менеджер в сфере туризма, экскурсовод.

## **Практическая работа**

1. Сравнение занятий населения двух стран по комплексным картам.

## **Раздел 3. Материки и страны**

### **Тема 1. Южные материки**

Африка. Австралия и Океания. Южная Америка. Антарктида. История открытия. Географическое положение. Основные черты рельефа, климата и внутренних вод и определяющие их факторы. Зональные и аazonальные природные комплексы. Население. Политическая карта. Крупнейшие по территории и численности населения страны. Изменение природы под влиянием хозяйственной деятельности человека. Антарктида — уникальный материк на Земле. Освоение человеком Антарктиды. Цели международных исследований материка в XX—XXI вв. Современные исследования в Антарктиде. Роль России в открытиях и исследованиях ледового континента.

## **Практические работы**

1. Сравнение географического положения двух (любых) южных материков.
2. Объяснение годового хода температур и режима выпадения атмосферных осадков в экваториальном климатическом поясе
3. Сравнение особенностей климата Африки, Южной Америки и Австралии по плану.
4. Описание Австралии или одной из стран Африки или Южной Америки по географическим картам.
5. Объяснение особенностей размещения населения Австралии или одной из стран Африки или Южной Америки.

### **Тема 2. Северные материки**

Северная Америка. Евразия. История открытия и освоения. Географическое положение. Основные черты рельефа, климата и внутренних вод и определяющие их факторы. Зональные и аazonальные природные комплексы. Население. Политическая карта. Крупнейшие по территории и численности населения страны. Изменение природы под влиянием хозяйственной деятельности человека.

### **Практические работы**

1. Объяснение распространения зон современного вулканизма и землетрясений на территории Северной Америки и Евразии.

2. Объяснение климатических различий территорий, находящихся на одной географической широте, на примере умеренного климатического пояса.

3. Представление в виде таблицы информации о компонентах природы одной из природных зон на основе анализа нескольких источников информации.

4. Описание одной из стран Северной Америки или Евразии в форме презентации (с целью привлечения туристов, создания положительного образа страны и т. д.).

### **Тема 3. Взаимодействие природы и общества**

Влияние закономерностей географической оболочки на жизнь и деятельность людей. Особенности взаимодействия человека и природы на разных материках. Необходимость международного сотрудничества в использовании природы и её охране. Развитие природоохранной деятельности на современном этапе (Международный союз охраны природы, Международная гидрографическая организация, ЮНЕСКО и др.).

Глобальные проблемы человечества: экологическая, сырьевая, энергетическая, преодоления отсталости стран, продовольственная — и международные усилия по их преодолению. Программа ООН и цели устойчивого развития. Всемирное наследие ЮНЕСКО: природные и культурные объекты.

### **Практическая работа**

1. Характеристика изменений компонентов природы на территории одной из стран мира в результате деятельности человека.

## **8 КЛАСС**

### **Раздел 1. Географическое пространство России**

#### **Тема 1. История формирования и освоения территории России**

История освоения и заселения территории современной России в XI—XVI вв. Расширение территории России в XVI—XIX вв. Русские

первопроходцы. Изменения внешних границ России в XX в. Воссоединение Крыма с Россией.

### **Практическая работа**

1. Представление в виде таблицы сведений об изменении границ России на разных исторических этапах на основе анализа географических карт.

### **Тема 2. Географическое положение и границы России**

Государственная территория России. Территориальные воды. Государственная граница России. Морские и сухопутные границы, воздушное пространство, континентальный шельф и исключительная экономическая зона Российской Федерации. Географическое положение России. Виды географического положения. Страны — соседи России. Ближнее и дальнее зарубежье. Моря, омывающие территорию России.

### **Тема 3. Время на территории России**

Россия на карте часовых поясов мира. Карта часовых зон России. Местное, поясное и зональное время: роль в хозяйстве и жизни людей.

### **Практическая работа**

1. Определение различия во времени для разных городов России по карте часовых зон.

### **Тема 4. Административно-территориальное устройство России. Районирование территории**

Федеративное устройство России. Субъекты Российской Федерации, их равноправие и разнообразие. Основные виды субъектов Российской Федерации. Федеральные округа. Районирование как метод географических исследований и территориального управления. Виды районирования территории. Макрорегионы России: Западный (Европейская часть) и Восточный (Азиатская часть); их границы и состав. Крупные географические районы России: Европейский Север России и Северо-Запад России, Центральная Россия, Поволжье, Юг Европейской части России, Урал, Сибирь и Дальний Восток.

### **Практическая работа**

1. Обозначение на контурной карте и сравнение границ федеральных округов и макрорегионов с целью выявления состава и особенностей географического положения.

## **Раздел 2. Природа России**

### **Тема 1. Природные условия и ресурсы России**

Природные условия и природные ресурсы. Классификации природных ресурсов. Природно-ресурсный капитал и экологический потенциал России. Принципы рационального природопользования и методы их реализации. Минеральные ресурсы страны и проблемы их рационального использования.

Основные ресурсные базы. Природные ресурсы суши и морей, омывающих Россию.

### **Практическая работа**

1. Характеристика природно-ресурсного капитала своего края по картам и статистическим материалам.

### **Тема 2. Геологическое строение, рельеф и полезные ископаемые**

Основные этапы формирования земной коры на территории России. Основные тектонические структуры на территории России. Платформы и плиты. Пояса горообразования. Геохронологическая таблица. Основные формы рельефа и особенности их распространения на территории России. Зависимость между тектоническим строением, рельефом и размещением основных групп полезных ископаемых по территории страны.

Влияние внутренних и внешних процессов на формирование рельефа. Современные процессы, формирующие рельеф. Области современного горообразования, землетрясений и вулканизма. Древнее и современное оледенения. Опасные геологические природные явления и их распространение по территории России. Изменение рельефа под влиянием деятельности человека. Антропогенные формы рельефа. Особенности рельефа своего края.

### **Практические работы**

1. Объяснение распространения по территории России опасных геологических явлений.

2. Объяснение особенностей рельефа своего края.

### **Тема 3. Климат и климатические ресурсы**

Факторы, определяющие климат России. Влияние географического положения на климат России. Солнечная радиация и её виды. Влияние на климат России подстилающей поверхности и рельефа. Основные типы воздушных масс и их циркуляция на территории России. Распределение температуры воздуха, атмосферных осадков по территории России. Коэффициент увлажнения.

Климатические пояса и типы климатов России, их характеристики. Атмосферные фронты, циклоны и антициклоны. Тропические циклоны и регионы России, подверженные их влиянию. Карты погоды. Изменение климата под влиянием естественных и антропогенных факторов. Влияние климата на жизнь и хозяйственную деятельность населения. Наблюдаемые климатические изменения на территории России и их возможные следствия. Способы адаптации человека к разнообразным климатическим условиям на территории страны. Агроклиматические ресурсы. Опасные и неблагоприятные метеорологические явления. Наблюдаемые климатические

изменения на территории России и их возможные следствия. Особенности климата своего края.

### **Практические работы**

1. Описание и прогнозирование погоды территории по карте погоды.
2. Определение и объяснение по картам закономерностей распределения солнечной радиации, средних температур января и июля, годового количества атмосферных осадков, испаряемости по территории страны.
3. Оценка влияния основных климатических показателей своего края на жизнь и хозяйственную деятельность населения.

### **Тема 4. Моря России. Внутренние воды и водные ресурсы**

Моря как аквальные ПК. Реки России. Распределение рек по бассейнам океанов. Главные речные системы России. Опасные гидрологические природные явления и их распространение по территории России. Роль рек в жизни населения и развитии хозяйства России.

Крупнейшие озёра, их происхождение. Болота. Подземные воды. Ледники. Многолетняя мерзлота. Неравномерность распределения водных ресурсов. Рост их потребления и загрязнения. Пути сохранения качества водных ресурсов. Оценка обеспеченности водными ресурсами крупных регионов России. Внутренние воды и водные ресурсы своего региона и своей местности.

### **Практические работы**

1. Сравнение особенностей режима и характера течения двух рек России.
2. Объяснение распространения опасных гидрологических природных явлений на территории страны.

### **Тема 5. Природно-хозяйственные зоны**

Почва — особый компонент природы. Факторы образования почв. Основные зональные типы почв, их свойства, различия в плодородии. Почвенные ресурсы России. Изменение почв различных природных зон в ходе их хозяйственного использования. Меры по сохранению плодородия почв: мелиорация земель, борьба с эрозией почв и их загрязнением.

Богатство растительного и животного мира России: видовое разнообразие, факторы, его определяющие. Особенности растительного и животного мира различных природно-хозяйственных зон России.

Природно-хозяйственные зоны России: взаимосвязь и взаимообусловленность их компонентов.

Высотная поясность в горах на территории России.

Природные ресурсы природно-хозяйственных зон и их использование, экологические проблемы. Прогнозируемые последствия изменений климата для разных природно-хозяйственных зон на территории России.



Особо охраняемые природные территории России и своего края. Объекты Всемирного природного наследия ЮНЕСКО; растения и животные, занесённые в Красную книгу России.

### **Практические работы**

1. Объяснение различий структуры высотной поясности в горных системах.

2. Анализ различных точек зрения о влиянии глобальных климатических изменений на природу, на жизнь и хозяйственную деятельность населения на основе анализа нескольких источников информации.

## **Раздел 3. Население России**

### **Тема 1. Численность населения России**

Динамика численности населения России в XX—XXI вв. и факторы, определяющие её. Переписи населения России. Естественное движение населения. Рождаемость, смертность, естественный прирост населения России и их географические различия в пределах разных регионов России. Геодемографическое положение России. Основные меры современной демографической политики государства. Общий прирост населения. Миграции (механическое движение населения). Внешние и внутренние миграции. Эмиграция и иммиграция. Миграционный прирост населения. Причины миграций и основные направления миграционных потоков. Причины миграций и основные направления миграционных потоков России в разные исторические периоды. Государственная миграционная политика Российской Федерации. Различные варианты прогнозов изменения численности населения России.

### **Практическая работа**

1. Определение по статистическим данным общего, естественного (или миграционного прироста населения отдельных субъектов (федеральных округов) Российской Федерации или своего региона.

### **Тема 2. Территориальные особенности размещения населения России**

Географические особенности размещения населения: их обусловленность природными, историческими и социально-экономическими факторами. Основная полоса расселения. Плотность населения как показатель освоённости территории. Различия в плотности населения в географических районах и субъектах Российской Федерации. Городское и сельское население. Виды городских и сельских населённых пунктов. Урбанизация в России. Крупнейшие города и городские агломерации. Классификация городов по численности населения. Роль городов в жизни страны. Функции городов

России. Монофункциональные города. Сельская местность и современные тенденции сельского расселения.

### **Тема 3. Народы и религии России**

Россия — многонациональное государство. Многонациональность как специфический фактор формирования и развития России. Языковая классификация народов России. Крупнейшие народы России и их расселение. Титульные этносы. География религий. Объекты Всемирного культурного наследия ЮНЕСКО на территории России.

#### **Практическая работа**

1. Построение картограммы «Доля титульных этносов в численности населения республик и автономных округов РФ».

### **Тема 4. Половой и возрастной состав населения России**

Половой и возрастной состав населения России. Половозрастная структура населения России в географических районах и субъектах Российской Федерации и факторы, её определяющие. Половозрастные пирамиды. Демографическая нагрузка. Средняя прогнозируемая (ожидаемая) продолжительность жизни мужского и женского населения России.

#### **Практическая работа**

1. Объяснение динамики половозрастного состава населения России на основе анализа половозрастных пирамид.

### **Тема 5. Человеческий капитал России**

Понятие человеческого капитала. Трудовые ресурсы, рабочая сила. Неравномерность распределения трудоспособного населения по территории страны. Географические различия в уровне занятости населения России и факторы, их определяющие. Качество населения и показатели, характеризующие его. ИЧР и его географические различия.

#### **Практическая работа**

1. Классификация Федеральных округов по особенностям естественного и механического движения населения.

## **9 КЛАСС**

### **Раздел 1. Хозяйство России**

#### **Тема 1. Общая характеристика хозяйства России**

Состав хозяйства: важнейшие межотраслевые комплексы и отрасли. Отраслевая структура, функциональная и территориальная структуры хозяйства страны, факторы их формирования и развития. Группировка отраслей по их связи с природными ресурсами. Факторы производства. Экономико-географическое положение (ЭГП) России как фактор развития её хозяйства. ВВП и ВРП как показатели уровня развития страны и регионов.

Экономические карты. Общие особенности географии хозяйства России: территории опережающего развития, основная зона хозяйственного освоения, Арктическая зона и зона Севера. «Стратегия пространственного развития Российской Федерации на период до 2025 года»: цели, задачи, приоритеты и направления пространственного развития страны. Субъекты Российской Федерации, выделяемые в «Стратегии пространственного развития Российской Федерации» как «геостратегические территории».

Производственный капитал. Распределение производственного капитала по территории страны. Условия и факторы размещения хозяйства.

## **Тема 2. Топливо-энергетический комплекс (ТЭК)**

Состав, место и значение в хозяйстве. Нефтяная, газовая и угольная промышленность: география основных современных и перспективных районов добычи и переработки топливных ресурсов, систем трубопроводов. Место России в мировой добыче основных видов топливных ресурсов. Электроэнергетика. Место России в мировом производстве электроэнергии. Основные типы электростанций (атомные, тепловые, гидроэлектростанции, электростанции, использующие возобновляемые источники энергии (ВИЭ), их особенности и доля в производстве электроэнергии. Размещение крупнейших электростанций. Каскады ГЭС. Энергосистемы. Влияние ТЭК на окружающую среду. Основные положения «Энергетической стратегии России на период до 2035 года».

### **Практические работы**

1. Анализ статистических и текстовых материалов с целью сравнения стоимости электроэнергии для населения России в различных регионах.

2. Сравнительная оценка возможностей для развития энергетики ВИЭ в отдельных регионах страны.

## **Тема 3. Металлургический комплекс**

Состав, место и значение в хозяйстве. Место России в мировом производстве чёрных и цветных металлов. Особенности технологии производства чёрных и цветных металлов. Факторы размещения предприятий разных отраслей металлургического комплекса. География металлургии чёрных, лёгких и тяжёлых цветных металлов: основные районы и центры. Металлургические базы России. Влияние металлургии на окружающую среду. Основные положения «Стратегии развития чёрной и цветной металлургии России до 2030 года».

## **Тема 4. Машиностроительный комплекс**

Состав, место и значение в хозяйстве. Место России в мировом производстве машиностроительной продукции. Факторы размещения машиностроительных предприятий. География важнейших отраслей:

основные районы и центры. Роль машиностроения в реализации целей политики импортозамещения. Машиностроение и охрана окружающей среды, значение отрасли для создания экологически эффективного оборудования. Перспективы развития машиностроения России. Основные положения документов, определяющих стратегию развития отраслей машиностроительного комплекса.

### **Практическая работа**

1. Выявление факторов, повлиявших на размещение машиностроительного предприятия (по выбору) на основе анализа различных источников информации.

### **Тема 5. Химико-лесной комплекс**

#### **Химическая промышленность**

Состав, место и значение в хозяйстве. Факторы размещения предприятий. Место России в мировом производстве химической продукции. География важнейших подотраслей: основные районы и центры. Химическая промышленность и охрана окружающей среды. Основные положения «Стратегии развития химического и нефтехимического комплекса на период до 2030 года».

#### **Лесопромышленный комплекс**

Состав, место и значение в хозяйстве. Место России в мировом производстве продукции лесного комплекса. Лесозаготовительная, деревообрабатывающая и целлюлозно-бумажная промышленность. Факторы размещения предприятий. География важнейших отраслей: основные районы и лесоперерабатывающие комплексы.

Лесное хозяйство и окружающая среда. Проблемы и перспективы развития. Основные положения «Стратегии развития лесного комплекса Российской Федерации до 2030 года».

### **Практическая работа**

1. Анализ документов «Прогноз развития лесного сектора Российской Федерации до 2030 года» (Гл.1, 3 и 11) и «Стратегия развития лесного комплекса Российской Федерации до 2030 года» (Гл. II и III, Приложения № 1 и № 18) с целью определения перспектив и проблем развития комплекса.

### **Тема 6. Агропромышленный комплекс (АПК)**

Состав, место и значение в экономике страны. Сельское хозяйство. Состав, место и значение в хозяйстве, отличия от других отраслей хозяйства. Земельные, почвенные и агроклиматические ресурсы. Сельскохозяйственные угодья, их площадь и структура. Растениеводство и животноводство: география основных отраслей. Сельское хозяйство и окружающая среда.

Пищевая промышленность. Состав, место и значение в хозяйстве. Факторы размещения предприятий. География важнейших отраслей: основные районы и центры. Пищевая промышленность и охрана окружающей среды. Лёгкая промышленность. Состав, место и значение в хозяйстве. Факторы размещения предприятий. География важнейших отраслей: основные районы и центры. Лёгкая промышленность и охрана окружающей среды. «Стратегия развития агропромышленного и рыбохозяйственного комплексов Российской Федерации на период до 2030 года». Особенности АПК своего края.

### **Практическая работа**

1. Определение влияния природных и социальных факторов на размещение отраслей АПК.

### **Тема 7. Инфраструктурный комплекс**

Состав: транспорт, информационная инфраструктура; сфера обслуживания, рекреационное хозяйство — место и значение в хозяйстве.

Транспорт и связь. Состав, место и значение в хозяйстве. Морской, внутренний водный, железнодорожный, автомобильный, воздушный и трубопроводный транспорт. География отдельных видов транспорта и связи: основные транспортные пути и линии связи, крупнейшие транспортные узлы.

Транспорт и охрана окружающей среды.

Информационная инфраструктура. Рекреационное хозяйство. Особенности сферы обслуживания своего края.

Проблемы и перспективы развития комплекса. «Стратегия развития транспорта России на период до 2030 года, Федеральный проект «Информационная инфраструктура».

### **Практические работы**

1. Анализ статистических данных с целью определения доли отдельных морских бассейнов в грузоперевозках и объяснение выявленных различий.

2. Характеристика туристско-рекреационного потенциала своего края.

### **Тема 8. Обобщение знаний**

Государственная политика как фактор размещения производства. «Стратегия пространственного развития Российской Федерации до 2025 года»: основные положения. Новые формы территориальной организации хозяйства и их роль в изменении территориальной структуры хозяйства России. Кластеры. Особые экономические зоны (ОЭЗ). Территории опережающего развития (ТОР). Факторы, ограничивающие развитие хозяйства.

Развитие хозяйства и состояние окружающей среды. «Стратегия экологической безопасности Российской Федерации до 2025 года» и государственные меры по переходу России к модели устойчивого развития.

### **Практическая работа**

1. Сравнительная оценка вклада отдельных отраслей хозяйства в загрязнение окружающей среды на основе анализа статистических материалов.

## **Раздел 2. Регионы России**

### **Тема 1. Западный макрорегион (Европейская часть) России**

Географические особенности географических районов: Европейский Север России, Северо-Запад России, Центральная Россия, Поволжье, Юг Европейской части России, Урал. Географическое положение. Особенности природно-ресурсного потенциала, население и хозяйство. Социально-экономические и экологические проблемы и перспективы развития. Классификация субъектов Российской Федерации Западного макрорегиона по уровню социально-экономического развития; их внутренние различия.

### **Практические работы**

1. Сравнение ЭГП двух географических районов страны по разным источникам информации.

2. Классификация субъектов Российской Федерации одного из географических районов России по уровню социально-экономического развития на основе статистических данных.

### **Тема 2. Азиатская (Восточная) часть России**

Географические особенности географических районов: Сибирь и Дальний Восток. Географическое положение. Особенности природно-ресурсного потенциала, население и хозяйство. Социально-экономические и экологические проблемы и перспективы развития. Классификация субъектов Российской Федерации Восточного макрорегиона по уровню социально-экономического развития; их внутренние различия.

### **Практическая работа**

1. Сравнение человеческого капитала двух географических районов (субъектов Российской Федерации) по заданным критериям.

### **Тема 3. Обобщение знаний**

Федеральные и региональные целевые программы. Государственная программа Российской Федерации «Социально-экономическое развитие Арктической зоны Российской Федерации».

## **Раздел 6. Россия в современном мире**

Россия в системе международного географического разделения труда. Россия в составе международных экономических и политических

организаций. Взаимосвязи России с другими странами мира. Россия и страны СНГ. ЕврАзЭС.

Значение для мировой цивилизации географического пространства России как комплекса природных, культурных и экономических ценностей. Объекты Всемирного природного и культурного наследия России.

## ПЛАНИРУЕМЫЕ ОБРАЗОВАТЕЛЬНЫЕ РЕЗУЛЬТАТЫ

### ЛИЧНОСТНЫЕ РЕЗУЛЬТАТЫ

Личностные результаты освоения программы основного общего образования по географии должны отражать готовность обучающихся руководствоваться системой позитивных ценностных ориентаций и расширения опыта деятельности на её основе и в процессе реализации основных направлений воспитательной деятельности, в том числе в части:

**Патриотического воспитания:** осознание российской гражданской идентичности в поликультурном и многоконфессиональном обществе; проявление интереса к познанию природы, населения, хозяйства России, регионов и своего края, народов России; ценностное отношение к достижениям своей Родины — цивилизационному вкладу России; ценностное отношение к историческому и природному наследию и объектам природного и культурного наследия человечества, традициям разных народов, проживающих в родной стране; уважение к символам России, своего края.

**Гражданского воспитания:** осознание российской гражданской идентичности (патриотизма, уважения к Отечеству, к прошлому и настоящему многонационального народа России, чувства ответственности и долга перед Родиной); готовность к выполнению обязанностей гражданина и реализации его прав, уважение прав, свобод и законных интересов других людей; активное участие в жизни семьи, образовательной организации, местного сообщества, родного края, страны для реализации целей устойчивого развития; представление о социальных нормах и правилах межличностных отношений в поликультурном и многоконфессиональном обществе; готовность к разнообразной совместной деятельности, стремление к взаимопониманию и взаимопомощи, готовность к участию в гуманитарной деятельности («экологический патруль», волонтерство).

**Духовно-нравственного воспитания:** ориентация на моральные ценности и нормы в ситуациях нравственного выбора; готовность оценивать своё поведение и поступки, а также поведение и поступки других людей с позиции нравственных и правовых норм с учётом осознания последствий для окружающей среды; развивать способности решать моральные проблемы на основе личностного выбора с опорой на нравственные ценности и принятые в российском обществе правила и нормы поведения с учётом осознания последствий для окружающей среды.

**Эстетического воспитания:** восприимчивость к разным традициям своего и других народов, понимание роли этнических культурных традиций; ценностного отношения к природе и культуре своей страны, своей малой



родины; природе и культуре других регионов и стран мира, объектам Всемирного культурного наследия человечества.

**Ценности научного познания:** ориентация в деятельности на современную систему научных представлений географических наук об основных закономерностях развития природы и общества, о взаимосвязях человека с природной и социальной средой; овладение читательской культурой как средством познания мира для применения различных источников географической информации при решении познавательных и практико-ориентированных задач; овладение основными навыками исследовательской деятельности в географических науках, установка на осмысление опыта, наблюдений и стремление совершенствовать пути достижения индивидуального и коллективного благополучия.

**Физического воспитания, формирования культуры здоровья и эмоционального благополучия:** осознание ценности жизни; ответственное отношение к своему здоровью и установка на здоровый образ жизни (здоровое питание, соблюдение гигиенических правил, сбалансированный режим занятий и отдыха, регулярная физическая активность); соблюдение правил безопасности в природе; навыков безопасного поведения в интернет-среде; способность адаптироваться к стрессовым ситуациям и меняющимся социальным, информационным и природным условиям, в том числе осмысляя собственный опыт и выстраивая дальнейшие цели; сформированность навыка рефлексии, признание своего права на ошибку и такого же права другого человека; готовность и способность осознанно выполнять и пропагандировать правила здорового, безопасного и экологически целесообразного образа жизни; бережно относиться к природе и окружающей среде.

**Трудового воспитания:** установка на активное участие в решении практических задач (в рамках семьи, школы, города, края) технологической и социальной направленности, способность инициировать, планировать и самостоятельно выполнять такого рода деятельность; интерес к практическому изучению профессий и труда различного рода, в том числе на основе применения географических знаний; осознание важности обучения на протяжении всей жизни для успешной профессиональной деятельности и развитие необходимых умений для этого; осознанный выбор и построение индивидуальной траектории образования и жизненных планов с учётом личных и общественных интересов и потребностей.

**Экологического воспитания:** ориентация на применение географических знаний для решения задач в области окружающей среды, планирования поступков и оценки их возможных последствий для окружающей среды; осознание глобального характера экологических проблем

и путей их решения; активное неприятие действий, приносящих вред окружающей среде; осознание своей роли как гражданина и потребителя в условиях взаимосвязи природной, технологической и социальной сред; готовность к участию в практической деятельности экологической направленности.

## **МЕТАПРЕДМЕТНЫЕ РЕЗУЛЬТАТЫ**

Изучение географии в основной школе способствует достижению метапредметных результатов, в том числе:

### **Овладению универсальными познавательными действиями:**

#### **Базовые логические действия**

- Выявлять и характеризовать существенные признаки географических объектов, процессов и явлений;
- устанавливать существенный признак классификации географических объектов, процессов и явлений, основания для их сравнения;
- выявлять закономерности и противоречия в рассматриваемых фактах и данных наблюдений с учётом предложенной географической задачи;
- выявлять дефициты географической информации, данных, необходимых для решения поставленной задачи;
- выявлять причинно-следственные связи при изучении географических объектов, процессов и явлений; делать выводы с использованием дедуктивных и индуктивных умозаключений, умозаключений по аналогии, формулировать гипотезы о взаимосвязях географических объектов, процессов и явлений;
- самостоятельно выбирать способ решения учебной географической задачи (сравнивать несколько вариантов решения, выбирать наиболее подходящий с учётом самостоятельно выделенных критериев).

#### **Базовые исследовательские действия**

- Использовать географические вопросы как исследовательский инструмент познания;
- формулировать географические вопросы, фиксирующие разрыв между реальным и желательным состоянием ситуации, объекта, и самостоятельно устанавливать искомое и данное;
- формировать гипотезу об истинности собственных суждений и суждений других, аргументировать свою позицию, мнение по географическим аспектам различных вопросов и проблем;
- проводить по плану несложное географическое исследование, в том числе на краеведческом материале, по установлению особенностей изучаемых географических объектов, причинно-следственных связей

и зависимостей между географическими объектами, процессами и явлениями;

- оценивать достоверность информации, полученной в ходе гео-графического исследования;
- самостоятельно формулировать обобщения и выводы по результатам проведённого наблюдения или исследования, оценивать достоверность полученных результатов и выводов;
- прогнозировать возможное дальнейшее развитие географических объектов, процессов и явлений, событий и их последствия в аналогичных или сходных ситуациях, а также выдвигать предположения об их развитии в изменяющихся условиях окружающей среды.

### **Работа с информацией**

- применять различные методы, инструменты и запросы при поиске и отборе информации или данных из источников географической информации с учётом предложенной учебной задачи и заданных критериев;
- выбирать, анализировать и интерпретировать географическую информацию различных видов и форм представления;
- находить сходные аргументы, подтверждающие или опровергающие одну и ту же идею, в различных источниках географической информации;
- самостоятельно выбирать оптимальную форму представления географической информации;
- оценивать надёжность географической информации по критериям, предложенным учителем или сформулированным самостоятельно;
- систематизировать географическую информацию в разных формах.

### **Овладению универсальными коммуникативными действиями:**

#### **Общение**

- формулировать суждения, выразить свою точку зрения по географическим аспектам различных вопросов в устных и письменных текстах;
- в ходе диалога и/или дискуссии задавать вопросы по существу обсуждаемой темы и высказывать идеи, нацеленные на решение задачи и поддержание благожелательности общения;
- сопоставлять свои суждения по географическим вопросам с суждениями других участников диалога, обнаруживать различие и сходство позиций;

- публично представлять результаты выполненного исследования или проекта.

### **Совместная деятельность (сотрудничество)**

- принимать цель совместной деятельности при выполнении учебных географических проектов, коллективно строить действия по её достижению: распределять роли, договариваться, обсуждать процесс и результат совместной работы;
- планировать организацию совместной работы, при выполнении учебных географических проектов определять свою роль (с учётом предпочтений и возможностей всех участников взаимодействия), участвовать в групповых формах работы, выполнять свою часть работы, достигать качественного результата по своему направлению и координировать свои действия с другими членами команды;
- сравнивать результаты выполнения учебного географического проекта с исходной задачей и оценивать вклад каждого члена команды в достижение результатов, разделять сферу ответственности.

### **Овладению универсальными учебными регулятивными действиями:**

#### **Самоорганизация**

- самостоятельно составлять алгоритм решения географических задач и выбирать способ их решения с учётом имеющихся ресурсов и собственных возможностей, аргументировать предлагаемые варианты решений;
- составлять план действий (план реализации намеченного алгоритма решения), корректировать предложенный алгоритм с учётом получения новых знаний об изучаемом объекте.

#### **Самоконтроль (рефлексия)**

- владеть способами самоконтроля и рефлексии;
- объяснять причины достижения (недостижения) результатов деятельности, давать оценку приобретённому опыту;
- вносить коррективы в деятельность на основе новых обстоятельств, изменившихся ситуаций, установленных ошибок, возникших трудностей;
- оценивать соответствие результата цели и условиям

#### **Принятие себя и других**

- осознанно относиться к другому человеку, его мнению;
- признавать своё право на ошибку и такое же право другого.

## **ПРЕДМЕТНЫЕ РЕЗУЛЬТАТЫ**

## 5 КЛАСС

- Приводить примеры географических объектов, процессов и явлений, изучаемых различными ветвями географической науки;
- приводить примеры методов исследования, применяемых в географии;
- выбирать источники географической информации (картографические, текстовые, видео и фотоизображения, интернет-ресурсы), необходимые для изучения истории географических открытий и важнейших географических исследований современности;
- интегрировать и интерпретировать информацию о путешествиях и географических исследованиях Земли, представленную в одном или нескольких источниках;
- различать вклад великих путешественников в географическое изучение Земли;
- описывать и сравнивать маршруты их путешествий;
- находить в различных источниках информации (включая интернет-ресурсы) факты, позволяющие оценить вклад российских путешественников и исследователей в развитие знаний о Земле;
- различать вклад великих путешественников в географическое изучение Земли;
- описывать и сравнивать маршруты их путешествий;
- находить в различных источниках информации (включая интернет-ресурсы) факты, позволяющие оценить вклад российских путешественников и исследователей в развитие знаний о Земле;
- определять направления, расстояния по плану местности и по географическим картам, географические координаты по географическим картам;
- использовать условные обозначения планов местности и географических карт для получения информации, необходимой для решения учебных и (или) практико-ориентированных задач;
- применять понятия «план местности», «географическая карта», «аэрофотоснимок», «ориентирование на местности», «стороны горизонта», «горизонталы», «масштаб», «условные знаки» для решения учебных и практико-ориентированных задач;
- различать понятия «план местности» и «географическая карта», «параллель» и «меридиан»;
- приводить примеры влияния Солнца на мир живой и неживой природы;
- объяснять причины смены дня и ночи и времён года;

- устанавливать эмпирические зависимости между продолжительностью дня и географической широтой местности, между высотой Солнца над горизонтом и географической широтой местности на основе анализа данных наблюдений; описывать внутреннее строение Земли;
- различать понятия «земная кора»; «ядро», «мантия»; «минерал» и «горная порода»;
- различать понятия «материковая» и «океаническая» земная кора;
- различать изученные минералы и горные породы, материковую и океаническую земную кору;
- показывать на карте и обозначать на контурной карте материка и океаны, крупные формы рельефа Земли;
- различать горы и равнины;
- классифицировать формы рельефа суши по высоте и по внешнему облику;
- называть причины землетрясений и вулканических извержений;
- применять понятия «литосфера», «землетрясение», «вулкан», «литосферная плита», «эпицентр землетрясения» и «очаг землетрясения» для решения учебных и (или) практико-ориентированных задач;
- применять понятия «эпицентр землетрясения» и «очаг землетрясения» для решения познавательных задач;
- распознавать проявления в окружающем мире внутренних и внешних процессов рельефообразования: вулканизма, землетрясений; физического, химического и биологического видов выветривания;
- классифицировать острова по происхождению;
- приводить примеры опасных природных явлений в литосфере и средств их предупреждения;
- приводить примеры изменений в литосфере в результате деятельности человека на примере своей местности, России и мира;
- приводить примеры актуальных проблем своей местности, решение которых невозможно без участия представителей географических специальностей, изучающих литосферу;
- приводить примеры действия внешних процессов рельефообразования и наличия полезных ископаемых в своей местности;
- представлять результаты фенологических наблюдений и наблюдений за погодой в различной форме (табличной, графической, географического описания).

## 6 КЛАСС

- Описывать по физической карте полушарий, физической карте России, карте океанов, глобусу местоположение изученных географических объектов для решения учебных и (или) практико-ориентированных задач;
- находить информацию об отдельных компонентах природы Земли, в том числе о природе своей местности, необходимую для решения учебных и (или) практико-ориентированных задач, и извлекать её из различных источников;
- приводить примеры опасных природных явлений в геосферах и средств их предупреждения;
- сравнивать инструментарий (способы) получения географической информации на разных этапах географического изучения Земли;
- различать свойства вод отдельных частей Мирового океана;
- применять понятия «гидросфера», «круговорот воды», «цунами», «приливы и отливы» для решения учебных и (или) практико-ориентированных задач;
- классифицировать объекты гидросферы (моря, озёра, реки, подземные воды, болота, ледники) по заданным признакам;
- различать питание и режим рек;
- сравнивать реки по заданным признакам;
- различать понятия «грунтовые, межпластовые и артезианские воды» и применять их для решения учебных и (или) практико-ориентированных задач;
- устанавливать причинно-следственные связи между питанием, режимом реки и климатом на территории речного бассейна;
- приводить примеры районов распространения многолетней мерзлоты;
- называть причины образования цунами, приливов и отливов;
- описывать состав, строение атмосферы;
- определять тенденции изменения температуры воздуха, количества атмосферных осадков и атмосферного давления в зависимости от географического положения объектов; амплитуду температуры воздуха с использованием знаний об особенностях отдельных компонентов природы Земли и взаимосвязях между ними для решения учебных и практических задач;
- объяснять образование атмосферных осадков; направление дневных и ночных бризов, муссонов; годовой ход температуры воздуха и распределение атмосферных осадков для отдельных территорий;

- различать свойства воздуха; климаты Земли; климатообразующие факторы;
- устанавливать зависимость между нагреванием земной поверхности и углом падения солнечных лучей; температурой воздуха и его относительной влажностью на основе данных эмпирических наблюдений;
- сравнивать свойства атмосферы в пунктах, расположенных на разных высотах над уровнем моря; количество солнечного тепла, получаемого земной поверхностью при различных углах падения солнечных лучей;
- различать виды атмосферных осадков;
- различать понятия «бризы» и «муссоны»;
- различать понятия «погода» и «климат»;
- различать понятия «атмосфера», «тропосфера», «стратосфера», «верхние слои атмосферы»;
- применять понятия «атмосферное давление», «ветер», «атмосферные осадки», «воздушные массы» для решения учебных и (или) практико-ориентированных задач;
- выбирать и анализировать географическую информацию о глобальных климатических изменениях из различных источников для решения учебных и (или) практико-ориентированных задач;
- проводить измерения температуры воздуха, атмосферного давления, скорости и направления ветра с использованием аналоговых и (или) цифровых приборов (термометр, барометр, анемометр, флюгер) и представлять результаты наблюдений в табличной и (или) графической форме;
- называть границы биосферы;
- приводить примеры приспособления живых организмов к среде обитания в разных природных зонах;
- различать растительный и животный мир разных территорий Земли;
- объяснять взаимосвязи компонентов природы в природно-территориальном комплексе;
- сравнивать особенности растительного и животного мира в различных природных зонах;
- применять понятия «почва», «плодородие почв», «природный комплекс», «природно-территориальный комплекс», «круговорот веществ в природе» для решения учебных и (или) практико-ориентированных задач;
- сравнивать плодородие почв в различных природных зонах;



- приводить примеры изменений в изученных геосферах в результате деятельности человека на примере территории мира и своей местности, путей решения существующих экологических проблем.

## 7 КЛАСС

- Описывать по географическим картам и глобусу местоположение изученных географических объектов для решения учебных и (или) практико-ориентированных задач;
- называть: строение и свойства (целостность, зональность, ритмичность) географической оболочки;
- распознавать проявления изученных географических явлений, представляющие собой отражение таких свойств географической оболочки, как зональность, ритмичность и целостность;
- определять природные зоны по их существенным признакам на основе интеграции и интерпретации информации об особенностях их природы;
- различать изученные процессы и явления, происходящие в географической оболочке;
- приводить примеры изменений в геосферах в результате деятельности человека;
- описывать закономерности изменения в пространстве рельефа, климата, внутренних вод и органического мира;
- выявлять взаимосвязи между компонентами природы в пределах отдельных территорий с использованием различных источников географической информации;
- называть особенности географических процессов на границах литосферных плит с учётом характера взаимодействия и типа земной коры;
- устанавливать (используя географические карты) взаимосвязи между движением литосферных плит и размещением крупных форм рельефа;
- классифицировать воздушные массы Земли, типы климата по заданным показателям;
- объяснять образование тропических муссонов, пассатов тропических широт, западных ветров;
- применять понятия «воздушные массы», «муссоны», «пассаты», «западные ветры», «климатообразующий фактор» для решения учебных и (или) практико-ориентированных задач;
- описывать климат территории по климатограмме;

- объяснять влияние климатообразующих факторов на климатические особенности территории;
- формулировать оценочные суждения о последствиях изменений компонентов природы в результате деятельности человека с использованием разных источников географической информации;
- различать океанические течения;
- сравнивать температуру и солёность поверхностных вод Мирового океана на разных широтах с использованием различных источников географической информации;
- объяснять закономерности изменения температуры, солёности и органического мира Мирового океана с географической широтой и с глубиной на основе анализа различных источников географической информации;
- характеризовать этапы освоения и заселения отдельных территорий Земли человеком на основе анализа различных источников географической информации для решения учебных и практико-ориентированных задач;
- различать и сравнивать численность населения крупных стран мира;
- сравнивать плотность населения различных территорий;
- применять понятие «плотность населения» для решения учебных и (или) практико-ориентированных задач;
- различать городские и сельские поселения;
- приводить примеры крупнейших городов мира;
- приводить примеры мировых и национальных религий;
- проводить языковую классификацию народов;
- различать основные виды хозяйственной деятельности людей на различных территориях;
- определять страны по их существенным признакам;
- сравнивать особенности природы и населения, материальной и духовной культуры, особенности адаптации человека к разным природным условиям регионов и отдельных стран;
- объяснять особенности природы, населения и хозяйства отдельных территорий;
- использовать знания о населении материков и стран для решения различных учебных и практико-ориентированных задач;
- выбирать источники географической информации (картографические, статистические, текстовые, видео- и фотоизображения, компьютерные базы данных), необходимые для изучения особенностей природы, населения и хозяйства отдельных территорий;

- представлять в различных формах (в виде карты, таблицы, графика, географического описания) географическую информацию, необходимую для решения учебных и практико-ориентированных задач;
- интегрировать и интерпретировать информацию об особенностях природы, населения и его хозяйственной деятельности на отдельных территориях, представленную в одном или нескольких источниках, для решения различных учебных и практико-ориентированных задач;
- приводить примеры взаимодействия природы и общества в пределах отдельных территорий;
- распознавать проявления глобальных проблем человечества (экологическая, сырьевая, энергетическая, преодоления отсталости стран, продовольственная) на локальном и региональном уровнях и приводить примеры международного сотрудничества по их преодолению.

## 8 КЛАСС

- Характеризовать основные этапы истории формирования и изучения территории России;
- находить в различных источниках информации факты, позволяющие определить вклад российских учёных и путешественников в освоение страны;
- характеризовать географическое положение России с использованием информации из различных источников;
- различать федеральные округа, крупные географические районы и макрорегионы России;
- приводить примеры субъектов Российской Федерации разных видов и показывать их на географической карте;
- оценивать влияние географического положения регионов России на особенности природы, жизнь и хозяйственную деятельность населения;
- использовать знания о государственной территории и исключительной экономической зоне, континентальном шельфе России, о мировом, поясном и зональном времени для решения практико-ориентированных задач;
- оценивать степень благоприятности природных условий в пределах отдельных регионов страны;
- проводить классификацию природных ресурсов;
- распознавать типы природопользования;

- находить, извлекать и использовать информацию из различных источников географической информации (картографические, статистические, текстовые, видео- и фотоизображения, компьютерные базы данных) для решения различных учебных и практико-ориентированных задач: определять возраст горных пород и основных тектонических структур, слагающих территорию;
- находить, извлекать и использовать информацию из различных источников географической информации (картографические, статистические, текстовые, видео- и фотоизображения, компьютерные базы данных) для решения различных учебных и практико-ориентированных задач: объяснять закономерности распространения гидрологических, геологических и метеорологических опасных природных явлений на территории страны;
- сравнивать особенности компонентов природы отдельных территорий страны;
- объяснять особенности компонентов природы отдельных территорий страны;
- использовать знания об особенностях компонентов природы России и её отдельных территорий, об особенностях взаимодействия природы и общества в пределах отдельных территорий для решения практико-ориентированных задач в контексте реальной жизни;
- называть географические процессы и явления, определяющие особенности природы страны, отдельных регионов и своей местности;
- объяснять распространение по территории страны областей современного горообразования, землетрясений и вулканизма;
- применять понятия «плита», «щит», «моренный холм», «бараньи лбы», «бархан», «дюна» для решения учебных и (или) практико-ориентированных задач;
- применять понятия «солнечная радиация», «годовая амплитуда температур воздуха», «воздушные массы» для решения учебных и (или) практико-ориентированных задач;
- различать понятия «испарение», «испаряемость», «коэффициент увлажнения»; использовать их для решения учебных и (или) практико-ориентированных задач;
- описывать и прогнозировать погоду территории по карте погоды;
- использовать понятия «циклон», «антициклон», «атмосферный фронт» для объяснения особенностей погоды отдельных территорий с помощью карт погоды;
- проводить классификацию типов климата и почв России;

- распознавать показатели, характеризующие состояние окружающей среды;
- показывать на карте и (или) обозначать на контурной карте крупные формы рельефа, крайние точки и элементы береговой линии России; крупные реки и озёра, границы климатических поясов и областей, природно-хозяйственных зон в пределах страны; Арктической зоны, южной границы распространения многолетней мерзлоты;
- приводить примеры мер безопасности, в том числе для экономики семьи, в случае природных стихийных бедствий и техногенных катастроф;
- приводить примеры рационального и нерационального природопользования;
- приводить примеры особо охраняемых природных территорий России и своего края, животных и растений, занесённых в Красную книгу России;
- выбирать источники географической информации (картографические, статистические, текстовые, видео- и фотоизображения, компьютерные базы данных), необходимые для изучения особенностей населения России;
- приводить примеры адаптации человека к разнообразным природным условиям на территории страны;
- сравнивать показатели воспроизводства и качества населения России с мировыми показателями и показателями других стран;
- различать демографические процессы и явления, характеризующие динамику численности населения России, её отдельных регионов и своего края;
- проводить классификацию населённых пунктов и регионов России по заданным основаниям;
- использовать знания о естественном и механическом движении населения, половозрастной структуре и размещении населения, трудовых ресурсах, городском и сельском населении, этническом и религиозном составе населения для решения практико-ориентированных задач в контексте реальной жизни;
- применять понятия «рождаемость», «смертность», «естественный прирост населения», «миграционный прирост населения», «общий прирост населения», «плотность населения», «основная полоса (зона) расселения», «урбанизация», «городская агломерация», «посёлок городского типа», «половозрастная структура населения», «средняя прогнозируемая продолжительность жизни», «трудовые ресурсы»,

«трудоспособный возраст», «рабочая сила», «безработица», «рынок труда», «качество населения» для решения учебных и (или) практико-ориентированных задач;

- представлять в различных формах (таблица, график, географическое описание) географическую информацию, необходимую для решения учебных и (или) практико-ориентированных задач.

## 9 КЛАСС

- Выбирать источники географической информации (картографические, статистические, текстовые, видео- и фотоизображения, компьютерные базы данных), необходимые для изучения особенностей хозяйства России;
- представлять в различных формах (в виде карты, таблицы, графика, географического описания) географическую информацию, необходимую для решения учебных и (или) практико-ориентированных задач;
- находить, извлекать и использовать информацию, характеризующую отраслевую, функциональную и территориальную структуру хозяйства России, для решения практико-ориентированных задач;
- выделять географическую информацию, которая является противоречивой или может быть недостоверной; определять информацию, недостающую для решения той или иной задачи;
- применять понятия «экономико-географическое положение», «состав хозяйства», «отраслевая, функциональная и территориальная структура», «условия и факторы размещения производства», «отрасль хозяйства», «межотраслевой комплекс», «сектор экономики», «территория опережающего развития», «себестоимость и рентабельность производства», «природно-ресурсный потенциал», «инфраструктурный комплекс», «рекреационное хозяйство», «инфраструктура», «сфера обслуживания», «агропромышленный комплекс», «химико-лесной комплекс», «машиностроительный комплекс», «металлургический комплекс», «ВИЭ», «ТЭК», для решения учебных и (или) практико-ориентированных задач;
- характеризовать основные особенности хозяйства России; влияние географического положения России на особенности отраслевой и территориальной структуры хозяйства; роль России как мировой энергетической державы; проблемы и перспективы развития отраслей хозяйства и регионов России;

- различать территории опережающего развития (ТОР), Арктическую зону и зону Севера России;
- классифицировать субъекты Российской Федерации по уровню социально-экономического развития на основе имеющихся знаний и анализа информации из дополнительных источников;
- находить, извлекать, интегрировать и интерпретировать информацию из различных источников географической информации (картографические, статистические, текстовые, видео- и фотоизображения, компьютерные базы данных) для решения различных учебных и практико-ориентированных задач: сравнивать и оценивать влияние отдельных отраслей хозяйства на окружающую среду; условия отдельных регионов страны для развития энергетики на основе возобновляемых источников энергии (ВИЭ);
- различать изученные географические объекты, процессы и явления: хозяйство России (состав, отраслевая, функциональная и территориальная структура, факторы и условия размещения производства, современные формы размещения производства);
- различать валовой внутренний продукт (ВВП), валовой региональный продукт (ВРП) и индекс человеческого развития (ИЧР) как показатели уровня развития страны и её регионов;
- различать природно-ресурсный, человеческий и производственный капитал;
- различать виды транспорта и основные показатели их работы: грузооборот и пассажирооборот;
- показывать на карте крупнейшие центры и районы размещения отраслей промышленности, транспортные магистрали и центры, районы развития отраслей сельского хозяйства;
- использовать знания о факторах и условиях размещения хозяйства для решения различных учебных и практико-ориентированных задач: объяснять особенности отраслевой и территориальной структуры хозяйства России, регионов, размещения отдельных предприятий; оценивать условия отдельных территорий для размещения предприятий и различных производств;
- использовать знания об особенностях компонентов природы России и её отдельных территорий; об особенностях взаимодействия природы и общества в пределах отдельных территорий для решения практико-ориентированных задач в контексте реальной жизни: оценивать реализуемые проекты по созданию новых производств с учётом экологической безопасности;

- критически оценивать финансовые условия жизнедеятельности человека и их природные, социальные, политические, технологические, экологические аспекты, необходимые для принятия собственных решений, с точки зрения домохозяйства, предприятия и национальной экономики;
- оценивать влияние географического положения отдельных регионов России на особенности природы, жизнь и хозяйственную деятельность населения;
- объяснять географические различия населения и хозяйства территорий крупных регионов страны;
- сравнивать географическое положение, географические особенности природно-ресурсного потенциала, населения и хозяйства регионов России;
- формулировать оценочные суждения о воздействии человеческой деятельности на окружающую среду своей местности, региона, страны в целом, о динамике, уровне и структуре социально-экономического развития России, месте и роли России в мире;
- приводить примеры объектов Всемирного наследия ЮНЕСКО и описывать их местоположение на географической карте;
- характеризовать место и роль России в мировом хозяйстве.



## ТЕМАТИЧЕСКОЕ ПЛАНИРОВАНИЕ 5 КЛАСС

№ п/п	Наименование разделов и тем программы	Количество часов			Электронные (цифровые) образовательные ресурсы
		Всего	Контрольные работы	Практические работы	
<b>Раздел 1. Географическое изучение Земли</b>					
1.1	Введение. География - наука о планете Земля	2		0,5	Библиотека ЦОК <a href="https://m.edsoo.ru/7f413b38">https://m.edsoo.ru/7f413b38</a>
1.2	История географических открытий	7		1	Библиотека ЦОК <a href="https://m.edsoo.ru/7f413b38">https://m.edsoo.ru/7f413b38</a>
Итого по разделу		9			
<b>Раздел 2. Изображения земной поверхности</b>					
2.1	Планы местности	5		1	Библиотека ЦОК <a href="https://m.edsoo.ru/7f413b38">https://m.edsoo.ru/7f413b38</a>
2.2	Географические карты	5		1	Библиотека ЦОК <a href="https://m.edsoo.ru/7f413b38">https://m.edsoo.ru/7f413b38</a>
Итого по разделу		10			
Земля - планета Солнечной системы		4		0,5	Библиотека ЦОК <a href="https://m.edsoo.ru/7f413b38">https://m.edsoo.ru/7f413b38</a>
Оболочки Земли. Литосфера - каменная оболочка Земли		7		0,5	Библиотека ЦОК <a href="https://m.edsoo.ru/7f413b38">https://m.edsoo.ru/7f413b38</a>
Заключение		1		0,5	Библиотека ЦОК <a href="https://m.edsoo.ru/7f413b38">https://m.edsoo.ru/7f413b38</a>
Резервное время		3	3		Библиотека ЦОК <a href="https://m.edsoo.ru/7f413b38">https://m.edsoo.ru/7f413b38</a>

ОБЩЕЕ КОЛИЧЕСТВО ЧАСОВ ПО ПРОГРАММЕ	34	3	3	
-------------------------------------	----	---	---	--

## 6 КЛАСС

№ п/п	Наименование разделов и тем программы	Количество часов			Электронные (цифровые) образовательные ресурсы
		Всего	Контрольные работы	Практические работы	
1	Гидросфера — водная оболочка Земли	9		1,5	Библиотека ЦОК <a href="https://m.edsoo.ru/7f414f38">https://m.edsoo.ru/7f414f38</a>
2	Атмосфера — воздушная оболочка	11		1	Библиотека ЦОК <a href="https://m.edsoo.ru/7f414f38">https://m.edsoo.ru/7f414f38</a>
3	Биосфера — оболочка жизни	5		0,5	Библиотека ЦОК <a href="https://m.edsoo.ru/7f414f38">https://m.edsoo.ru/7f414f38</a>
Заключение		4		0,5	Библиотека ЦОК <a href="https://m.edsoo.ru/7f414f38">https://m.edsoo.ru/7f414f38</a>
Резервное время		5	3		Библиотека ЦОК <a href="https://m.edsoo.ru/7f414f38">https://m.edsoo.ru/7f414f38</a>
ОБЩЕЕ КОЛИЧЕСТВО ЧАСОВ ПО ПРОГРАММЕ		34	3	2	

## 7 КЛАСС

№ п/п	Наименование разделов и тем программы	Количество часов			Электронные (цифровые) образовательные ресурсы
		Всего	Контрольные работы	Практические работы	
<b>Раздел 1. Главные закономерности природы Земли</b>					
1.1	Географическая оболочка	4	1	0,5	Библиотека ЦОК <a href="https://m.edsoo.ru/7f416c48">https://m.edsoo.ru/7f416c48</a>
1.2	Литосфера и рельеф Земли	6		1	Библиотека ЦОК <a href="https://m.edsoo.ru/7f416c48">https://m.edsoo.ru/7f416c48</a>
1.3	Атмосфера и климаты Земли	8		0,5	Библиотека ЦОК <a href="https://m.edsoo.ru/7f416c48">https://m.edsoo.ru/7f416c48</a>
1.4	Мировой океан — основная часть гидросферы	6		1	Библиотека ЦОК <a href="https://m.edsoo.ru/7f416c48">https://m.edsoo.ru/7f416c48</a>
Итого по разделу		24			
<b>Раздел 2. Человечество на Земле</b>					
2.1	Численность населения	3		1	Библиотека ЦОК <a href="https://m.edsoo.ru/7f416c48">https://m.edsoo.ru/7f416c48</a>
2.2	Страны и народы мира	4		0,5	Библиотека ЦОК <a href="https://m.edsoo.ru/7f416c48">https://m.edsoo.ru/7f416c48</a>
Итого по разделу		7			
<b>Раздел 3. Материки и страны</b>					
3.1	Южные материки	14	1	4	Библиотека ЦОК <a href="https://m.edsoo.ru/7f416c48">https://m.edsoo.ru/7f416c48</a>
3.2	Северные материки	15		3	Библиотека ЦОК <a href="https://m.edsoo.ru/7f416c48">https://m.edsoo.ru/7f416c48</a>

3.3	Взаимодействие природы и общества	5		0,5	Библиотека ЦОК <a href="https://m.edsoo.ru/7f416c48">https://m.edsoo.ru/7f416c48</a>
Итого по разделу		34			
Резервное время		3	2		Библиотека ЦОК <a href="https://m.edsoo.ru/7f416c48">https://m.edsoo.ru/7f416c48</a>
ОБЩЕЕ КОЛИЧЕСТВО ЧАСОВ ПО ПРОГРАММЕ		68	4	10	

## 8 КЛАСС

№ п/п	Наименование разделов и тем программы	Количество часов			Электронные (цифровые) образовательные ресурсы
		Всего	Контрольные работы	Практические работы	
<b>Раздел 1. Географическое пространство России</b>					
1.1	История формирования и освоения территории России	2		0,5	Библиотека ЦОК <a href="https://m.edsoo.ru/7f418d72">https://m.edsoo.ru/7f418d72</a>
1.2	Географическое положение и границы России	4			Библиотека ЦОК <a href="https://m.edsoo.ru/7f418d72">https://m.edsoo.ru/7f418d72</a>
1.3	Время на территории России	2		1	Библиотека ЦОК <a href="https://m.edsoo.ru/7f418d72">https://m.edsoo.ru/7f418d72</a>
1.4	Административно территориальное устройство России. Районирование территории	3			Библиотека ЦОК <a href="https://m.edsoo.ru/7f418d72">https://m.edsoo.ru/7f418d72</a>
Итого по разделу		11			
<b>Раздел 2. Природа России</b>					
2.1	Природные условия и ресурсы России	4		1	Библиотека ЦОК <a href="https://m.edsoo.ru/7f418d72">https://m.edsoo.ru/7f418d72</a>
2.2	Геологическое строение, рельеф и полезные ископаемые	8		1	Библиотека ЦОК <a href="https://m.edsoo.ru/7f418d72">https://m.edsoo.ru/7f418d72</a>
2.3	Климат и климатические условия	7		1,5	Библиотека ЦОК <a href="https://m.edsoo.ru/7f418d72">https://m.edsoo.ru/7f418d72</a>
2.4	Моря России. Внутренние воды и водные ресурсы	6		1	Библиотека ЦОК <a href="https://m.edsoo.ru/7f418d72">https://m.edsoo.ru/7f418d72</a>

2.5	Природнохозяйственные зоны	15		1	Библиотека ЦОК <a href="https://m.edsoo.ru/7f418d72">https://m.edsoo.ru/7f418d72</a>
Итого по разделу		40			
<b>Раздел 3. Население России</b>					
3.1	Численность населения России	3		0,5	Библиотека ЦОК <a href="https://m.edsoo.ru/7f418d72">https://m.edsoo.ru/7f418d72</a>
3.2	Территориальные особенности размещения населения России	3			Библиотека ЦОК <a href="https://m.edsoo.ru/7f418d72">https://m.edsoo.ru/7f418d72</a>
3.3	Народы и религии России	2		0,5	Библиотека ЦОК <a href="https://m.edsoo.ru/7f418d72">https://m.edsoo.ru/7f418d72</a>
3.4	Половой и возрастной состав населения России	2		0,5	Библиотека ЦОК <a href="https://m.edsoo.ru/7f418d72">https://m.edsoo.ru/7f418d72</a>
3.5	Человеческий капитал	1		0,5	Библиотека ЦОК <a href="https://m.edsoo.ru/7f418d72">https://m.edsoo.ru/7f418d72</a>
Итого по разделу		11			
Резервное время		6	2	1	Библиотека ЦОК <a href="https://m.edsoo.ru/7f418d72">https://m.edsoo.ru/7f418d72</a>
ОБЩЕЕ КОЛИЧЕСТВО ЧАСОВ ПО ПРОГРАММЕ		68	2	7	

## 9 КЛАСС

№ п/п	Наименование разделов и тем программы	Количество часов			Электронные (цифровые) образовательные ресурсы
		Всего	Контрольные работы	Практические работы	
<b>Раздел 1. Хозяйство России</b>					
1.1	Общая характеристика хозяйства России	3		1	Библиотека ЦОК <a href="https://m.edsoo.ru/7f41b112">https://m.edsoo.ru/7f41b112</a>
1.2	Топливо-энергетический комплекс (ТЭК)	5		1	Библиотека ЦОК <a href="https://m.edsoo.ru/7f41b112">https://m.edsoo.ru/7f41b112</a>
1.3	Металлургический комплекс	3		0,5	Библиотека ЦОК <a href="https://m.edsoo.ru/7f41b112">https://m.edsoo.ru/7f41b112</a>
1.4	Машиностроительный комплекс	3		0,5	Библиотека ЦОК <a href="https://m.edsoo.ru/7f41b112">https://m.edsoo.ru/7f41b112</a>
1.5	Химико-лесной комплекс	4		0,5	Библиотека ЦОК <a href="https://m.edsoo.ru/7f41b112">https://m.edsoo.ru/7f41b112</a>
1.6	Агропромышленный комплекс (АПК)	4		0,5	Библиотека ЦОК <a href="https://m.edsoo.ru/7f41b112">https://m.edsoo.ru/7f41b112</a>
1.7	Инфраструктурный комплекс	5		1	Библиотека ЦОК <a href="https://m.edsoo.ru/7f41b112">https://m.edsoo.ru/7f41b112</a>
1.8	Обобщение знаний	2		0,5	Библиотека ЦОК <a href="https://m.edsoo.ru/7f41b112">https://m.edsoo.ru/7f41b112</a>
Итого по разделу		29			
<b>Раздел 2. Регионы России</b>					
2.1	Западный макрорегион (Европейская часть) России	17		1	Библиотека ЦОК <a href="https://m.edsoo.ru/7f41b112">https://m.edsoo.ru/7f41b112</a>



2.2	Восточный макрорегион (Азиатская часть) России	11		1	Библиотека ЦОК <a href="https://m.edsoo.ru/7f41b112">https://m.edsoo.ru/7f41b112</a>
2.3	Обобщение знаний	2			Библиотека ЦОК <a href="https://m.edsoo.ru/7f41b112">https://m.edsoo.ru/7f41b112</a>
Итого по разделу		30			
Россия в современном мире		2			Библиотека ЦОК <a href="https://m.edsoo.ru/7f41b112">https://m.edsoo.ru/7f41b112</a>
Резервное время		7	4		Библиотека ЦОК <a href="https://m.edsoo.ru/7f41b112">https://m.edsoo.ru/7f41b112</a>
ОБЩЕЕ КОЛИЧЕСТВО ЧАСОВ ПО ПРОГРАММЕ		68	4	5	



**УЧЕБНО-МЕТОДИЧЕСКОЕ ОБЕСПЕЧЕНИЕ  
ОБРАЗОВАТЕЛЬНОГО ПРОЦЕССА  
ОБЯЗАТЕЛЬНЫЕ УЧЕБНЫЕ МАТЕРИАЛЫ ДЛЯ УЧЕНИКА**

- Землеведение 5-6 класс / В. П. Дронов, Л. Е. Савельева., Издательство «Дрофа»
- География 5-6 класс /А. и. Алексеев, С. И. Большов., Издательство «Полярная звезда»
- География России. Хозяйство и географические районы 9 класс /В. П. Дронов, И. И. Баринова, В. Я. Ром., Издательство «Дрофа
- География: Страноведение: 7 класс/ О.А. Климанова, В.В. Климанов, Э.В. Ким, В.И. Сиротин., Издательство «Просвещение»
- География 7 класс/ В.А. Коринская, И.В. Душнилла, В.А.Щенев, Издательство «Просвещение»

**МЕТОДИЧЕСКИЕ МАТЕРИАЛЫ ДЛЯ УЧИТЕЛЯ**

**ЦИФРОВЫЕ ОБРАЗОВАТЕЛЬНЫЕ РЕСУРСЫ И РЕСУРСЫ СЕТИ  
ИНТЕРНЕТ**

<https://foxford.ru/>

<https://resh.edu.r>



**МИНИСТЕРСТВО ПРОСВЕЩЕНИЯ РОССИЙСКОЙ ФЕДЕРАЦИИ**

**Департамент образования Вологодской области**

**Управление образования администрации г.Вологды**

**МАОУ "Центр образования №42"**

**РАССМОТРЕНО**

педагогическим  
советом

---

Протокол №1  
от «29» августа 2023 г.

**УТВЕРЖДЕНО**

протоколом директора

---

Калистратова Е.И.  
Приказ № 97 -ОД  
от «30» августа 2023 г.

**РАБОЧАЯ ПРОГРАММА**

(ID 1363943)

**учебного предмета «Физическая культура»**

для обучающихся 5 – 9 классов

**г.Вологда 2023**

## ПОЯСНИТЕЛЬНАЯ ЗАПИСКА

Программа по физической культуре представляет собой методически оформленную конкретизацию требований ФГОС ООО и раскрывает их реализацию через конкретное предметное содержание.

При создании программы по физической культуре учитывались потребности современного российского общества в физически крепком и дееспособном подрастающем поколении, способном активно включаться в разнообразные формы здорового образа жизни, умеющем использовать ценности физической культуры для самоопределения, саморазвития и самоактуализации.

В своей социально-ценностной ориентации программа по физической культуре рассматривается как средство подготовки обучающихся к предстоящей жизнедеятельности, укрепления их здоровья, повышения функциональных и адаптивных возможностей систем организма, развития жизненно важных физических качеств. Программа по физической культуре обеспечивает преемственность с федеральными рабочими программами начального общего и среднего общего образования.

Основной целью программы по физической культуре является формирование разносторонне физически развитой личности, способной активно использовать ценности физической культуры для укрепления и длительного сохранения собственного здоровья, оптимизации трудовой деятельности и организации активного отдыха. В программе по физической культуре данная цель конкретизируется и связывается с формированием устойчивых мотивов и потребностей обучающихся в бережном отношении к своему здоровью, целостном развитии физических, психических и нравственных качеств, творческом использовании ценностей физической культуры в организации здорового образа жизни, регулярных занятиях двигательной деятельностью и спортом.

Развивающая направленность программы по физической культуре определяется вектором развития физических качеств и функциональных возможностей организма, являющихся основой укрепления их здоровья, повышения надёжности и активности адаптивных процессов. Существенным достижением данной ориентации является приобретение обучающимися знаний и умений в организации самостоятельных форм занятий оздоровительной, спортивной и прикладно-ориентированной физической культурой, возможности познания своих физических способностей и их целенаправленного развития.

Воспитывающее значение программы по физической культуре заключается в содействии активной социализации обучающихся на основе осмысления и понимания роли и значения мирового и российского олимпийского движения, приобщения к их культурным ценностям, истории и современному развитию.

В число практических результатов данного направления входит формирование положительных навыков и умений в общении и взаимодействии со сверстниками и учителями физической культуры, организации совместной учебной и консультативной деятельности.

Центральной идеей конструирования учебного содержания и планируемых результатов образования по физической культуре на уровне основного общего образования является воспитание целостной личности обучающихся, обеспечение единства в развитии их физической, психической и социальной природы. Реализация этой идеи становится возможной на основе содержания учебного предмета, которое представляется двигательной деятельностью с её базовыми компонентами: информационным (знания о физической культуре), операциональным (способы самостоятельной деятельности) и мотивационно-процессуальным (физическое совершенствование).

В целях усиления мотивационной составляющей учебного предмета «Физическая культура», придания ей личностно значимого смысла, содержание программы по физической культуре представляется системой модулей, которые входят структурными компонентами в раздел «Физическое совершенствование».

Инвариантные модули включают в себя содержание базовых видов спорта: гимнастика, лёгкая атлетика, зимние виды спорта (на примере лыжной подготовки), спортивные игры, плавание. Инвариантные модули в своём предметном содержании ориентируются на всестороннюю физическую подготовленность обучающихся, освоение ими технических действий и физических упражнений, содействующих обогащению двигательного опыта.

Вариативные модули объединены модулем «Спорт», содержание которого разрабатывается образовательной организацией на основе модульных программ по физической культуре для общеобразовательных организаций. Основной содержательной направленностью вариативных модулей является подготовка обучающихся к выполнению нормативных требований Всероссийского физкультурно-спортивного комплекса ГТО, активное вовлечение их в соревновательную деятельность.

Модуль «Спорт» может разрабатываться учителями физической культуры на основе содержания базовой физической подготовки, национальных видов спорта, современных оздоровительных систем. В рамках данного модуля представлено примерное содержание «Базовой физической подготовки».

Содержание программы по физической культуре представлено по годам обучения, для каждого класса предусмотрен раздел «Универсальные учебные действия», в котором раскрывается вклад предмета в формирование познавательных, коммуникативных и регулятивных действий, соответствующих возможностям и особенностям обучающихся данного возраста. Личностные достижения

непосредственно связаны с конкретным содержанием учебного предмета и представлены по мере его раскрытия.

Общее число часов, рекомендованных для изучения физической культуры на уровне основного общего образования, – 340 часов: в 5 классе – 68 часов (2 часа в неделю), в 6 классе – 68 часов (2 часа в неделю), в 7 классе – 68 часов (2 часа в неделю), в 8 классе – 68 часов (2 часа в неделю), в 9 классе – 68 часов (2 часа в неделю). На модульный блок «Базовая физическая подготовка» отводится 150 часов из общего числа (1 час в неделю в каждом классе).



## **СОДЕРЖАНИЕ УЧЕБНОГО ПРЕДМЕТА**

### **5 КЛАСС**

#### ***Знания о физической культуре.***

Физическая культура на уровне основного общего образования: задачи, содержание и формы организации занятий. Система дополнительного обучения физической культуре, организация спортивной работы в общеобразовательной организации.

Физическая культура и здоровый образ жизни: характеристика основных форм занятий физической культурой, их связь с укреплением здоровья, организацией отдыха и досуга.

Исторические сведения об Олимпийских играх Древней Греции, характеристика их содержания и правил спортивной борьбы. Расцвет и завершение истории Олимпийских игр древности.

#### ***Способы самостоятельной деятельности.***

Режим дня и его значение для обучающихся, связь с умственной работоспособностью. Составление индивидуального режима дня, определение основных индивидуальных видов деятельности, их временных диапазонов и последовательности в выполнении.

Физическое развитие человека, его показатели и способы измерения. Осанка как показатель физического развития, правила предупреждения её нарушений в условиях учебной и бытовой деятельности. Способы измерения и оценивания осанки. Составление комплексов физических упражнений с коррекционной направленностью и правил их самостоятельного проведения.

Проведение самостоятельных занятий физическими упражнениями на открытых площадках и в домашних условиях, подготовка мест занятий, выбор одежды и обуви, предупреждение травматизма.

Оценивание состояния организма в покое и после физической нагрузки в процессе самостоятельных занятий физической культуры и спортом.

Составление дневника физической культуры.

#### ***Физическое совершенствование.***

##### ***Физкультурно-оздоровительная деятельность.***

Роль и значение физкультурно-оздоровительной деятельности в здоровом образе жизни современного человека. Упражнения утренней зарядки и физкультминуток, дыхательной и зрительной гимнастики в процессе учебных занятий, закаливающие процедуры после занятий утренней зарядкой. Упражнения на развитие гибкости и подвижности суставов, развитие координации; формирование телосложения с использованием внешних отягощений.

##### ***Спортивно-оздоровительная деятельность.***

Роль и значение спортивно-оздоровительной деятельности в здоровом образе жизни современного человека.

Модуль «Гимнастика».

Кувырки вперёд и назад в группировке, кувырки вперёд ноги «скрестно», кувырки назад из стойки на лопатках (мальчики). Опорные прыжки через гимнастического козла ноги врозь (мальчики), опорные прыжки на гимнастического козла с последующим спрыгиванием (девочки).

Упражнения на низком гимнастическом бревне: передвижение ходьбой с поворотами кругом и на 90°, лёгкие подпрыгивания, подпрыгивания толчком двумя ногами, передвижение приставным шагом (девочки). Упражнения на гимнастической лестнице: перелезание приставным шагом правым и левым боком, лазанье разноимённым способом по диагонали и одноимённым способом вверх. Расхождение на гимнастической скамейке правым и левым боком способом «удерживая за плечи».

Модуль «Лёгкая атлетика».

Бег на длинные дистанции с равномерной скоростью передвижения с высокого старта, бег на короткие дистанции с максимальной скоростью передвижения. Прыжки в длину с разбега способом «согнув ноги», прыжки в высоту с прямого разбега.

Метание малого мяча с места в вертикальную неподвижную мишень, метание малого мяча на дальность с трёх шагов разбега.

Модуль «Спортивные игры».

Баскетбол. Передача мяча двумя руками от груди, на месте и в движении, ведение мяча на месте и в движении «по прямой», «по кругу» и «змейкой», бросок мяча в корзину двумя руками от груди с места, ранее разученные технические действия с мячом.

Волейбол. Прямая нижняя подача мяча, приём и передача мяча двумя руками снизу и сверху на месте и в движении, ранее разученные технические действия с мячом.

Футбол. Удар по неподвижному мячу внутренней стороной стопы с небольшого разбега, остановка катящегося мяча способом «наступания», ведение мяча «по прямой», «по кругу» и «змейкой», обводка мячом ориентиров (конусов).

Совершенствование техники ранее разученных гимнастических и акробатических упражнений, упражнений лёгкой атлетики и зимних видов спорта, технических действий спортивных игр.

Модуль «Спорт».

Физическая подготовка к выполнению нормативов комплекса ГТО с использованием средств базовой физической подготовки, видов спорта и оздоровительных систем физической культуры, национальных видов спорта, культурно-этнических игр.

**6 КЛАСС**

### ***Знания о физической культуре.***

Возрождение Олимпийских игр и олимпийского движения в современном мире, роль Пьера де Кубертена в их становлении и развитии. Девиз, символика и ритуалы современных Олимпийских игр. История организации и проведения первых Олимпийских игр современности, первые олимпийские чемпионы.

### ***Способы самостоятельной деятельности.***

Ведение дневника физической культуры. Физическая подготовка и её влияние на развитие систем организма, связь с укреплением здоровья, физическая подготовленность как результат физической подготовки.

Правила и способы самостоятельного развития физических качеств. Способы определения индивидуальной физической нагрузки. Правила проведения измерительных процедур по оценке физической подготовленности. Правила техники выполнения тестовых заданий и способы регистрации их результатов.

Правила и способы составления плана самостоятельных занятий физической подготовкой.

### ***Физическое совершенствование.***

#### ***Физкультурно-оздоровительная деятельность.***

Правила самостоятельного закаливания организма с помощью воздушных и солнечных ванн, купания в естественных водоёмах. Правила техники безопасности и гигиены мест занятий физическими упражнениями.

Оздоровительные комплексы: упражнения для коррекции телосложения с использованием дополнительных отягощений, упражнения для профилактики нарушения зрения во время учебных занятий и работы за компьютером, упражнения для физкультпауз, направленных на поддержание оптимальной работоспособности мышц опорно-двигательного аппарата в режиме учебной деятельности.

#### ***Спортивно-оздоровительная деятельность.***

Модуль «Гимнастика».

Акробатическая комбинация из общеразвивающих и сложно координированных упражнений, стоек и кувырков, ранее разученных акробатических упражнений.

Комбинация из стилизованных общеразвивающих упражнений и сложно-координированных упражнений ритмической гимнастики, разнообразных движений руками и ногами с разной амплитудой и траекторией, танцевальными движениями из ранее разученных танцев (девочки).

Опорные прыжки через гимнастического козла с разбега способом «согнув ноги» (мальчики) и способом «ноги врозь» (девочки).

Гимнастические комбинации на низком гимнастическом бревне с использованием стилизованных общеразвивающих и сложно-координированных упражнений, передвижений шагом и лёгким бегом, поворотами с разнообразными движениями рук и ног, удержанием статических поз (девочки).

Упражнения на невысокой гимнастической перекладине: висы, упор ноги врозь, перемах вперёд и обратно (мальчики).

Лазанье по канату в три приёма (мальчики).

Модуль «Лёгкая атлетика».

Старт с опорой на одну руку и последующим ускорением, спринтерский и гладкий равномерный бег по учебной дистанции, ранее разученные беговые упражнения.

Прыжковые упражнения: прыжок в высоту с разбега способом «перешагивание», ранее разученные прыжковые упражнения в длину и высоту, напрыгивание и спрыгивание.

Метание малого (теннисного) мяча в подвижную (раскачивающуюся) мишень.

Модуль «Спортивные игры».

Баскетбол. Технические действия игрока без мяча: передвижение в стойке баскетболиста, прыжки вверх толчком одной ногой и приземлением на другую ногу, остановка двумя шагами и прыжком.

Упражнения с мячом: ранее разученные упражнения в ведении мяча в разных направлениях и по разной траектории, на передачу и броски мяча в корзину.

Правила игры и игровая деятельность по правилам с использованием разученных технических приёмов.

Волейбол. Приём и передача мяча двумя руками снизу в разные зоны площадки команды соперника. Правила игры и игровая деятельность по правилам с использованием разученных технических приёмов в подаче мяча, его приёме и передаче двумя руками снизу и сверху.

Футбол. Удары по катящемуся мячу с разбега. Правила игры и игровая деятельность по правилам с использованием разученных технических приёмов в остановке и передаче мяча, его ведении и обводке.

Совершенствование техники ранее разученных гимнастических и акробатических упражнений, упражнений лёгкой атлетики и зимних видов спорта, технических действий спортивных игр.

Модуль «Спорт».

Физическая подготовка к выполнению нормативов комплекса ГТО с использованием средств базовой физической подготовки, видов спорта и оздоровительных систем физической культуры, национальных видов спорта, культурно-этнических игр.

## **7 КЛАСС**

### ***Знания о физической культуре.***

Зарождение олимпийского движения в дореволюционной России, роль А.Д. Бутовского в развитии отечественной системы физического воспитания и спорта.

Олимпийское движение в СССР и современной России, характеристика основных этапов развития. Выдающиеся советские и российские олимпийцы.

Влияние занятий физической культурой и спортом на воспитание положительных качеств личности современного человека.

### ***Способы самостоятельной деятельности.***

Правила техники безопасности и гигиены мест занятий в процессе выполнения физических упражнений на открытых площадках. Ведение дневника по физической культуре.

Техническая подготовка и её значение для человека, основные правила технической подготовки. Двигательные действия как основа технической подготовки, понятие двигательного умения и двигательного навыка. Способы оценивания техники двигательных действий и организация процедуры оценивания. Ошибки при разучивании техники выполнения двигательных действий, причины и способы их предупреждения при самостоятельных занятиях технической подготовкой.

Планирование самостоятельных занятий технической подготовкой на учебный год и учебную четверть. Составление плана учебного занятия по самостоятельной технической подготовке. Способы оценивания оздоровительного эффекта занятий физической культурой с помощью «индекса Кетле», «ортостатической пробы», «функциональной пробы со стандартной нагрузкой».

### ***Физическое совершенствование.***

#### ***Физкультурно-оздоровительная деятельность.***

Оздоровительные комплексы для самостоятельных занятий с добавлением ранее разученных упражнений: для коррекции телосложения и профилактики нарушения осанки, дыхательной и зрительной гимнастики в режиме учебного дня.

#### ***Спортивно-оздоровительная деятельность.***

Модуль «Гимнастика».

Акробатические комбинации из ранее разученных упражнений с добавлением упражнений ритмической гимнастики (девочки). Простейшие акробатические пирамиды в парах и тройках (девочки). Стойка на голове с опорой на руки, акробатическая комбинация из разученных упражнений в равновесии, стойках, кувырках (мальчики).

Комплекс упражнений степ-аэробики, включающий упражнения в ходьбе, прыжках, спрыгивании и запрыгивании с поворотами разведением рук и ног, выполняемых в среднем и высоком темпе (девочки).

Комбинация на гимнастическом бревне из ранее разученных упражнений с добавлением упражнений на статическое и динамическое равновесие (девочки).

Комбинация на низкой гимнастической перекладине из ранее разученных упражнений в висах, упорах, переворотах (мальчики). Лазанье по канату в два приёма (мальчики).

Модуль «Лёгкая атлетика».

Бег с преодолением препятствий способами «наступление» и «прыжковый бег», эстафетный бег. Ранее освоенные беговые упражнения с увеличением скорости передвижения и продолжительности выполнения, прыжки с разбега в длину способом «согнув ноги» и в высоту способом «перешагивание».

Метание малого (теннисного) мяча по движущейся (катящейся) с разной скоростью мишени.

Модуль «Спортивные игры».

Баскетбол. Передача и ловля мяча после отскока от пола, бросок в корзину двумя руками снизу и от груди после ведения. Игровая деятельность по правилам с использованием ранее разученных технических приёмов без мяча и с мячом: ведение, приёмы и передачи, броски в корзину.

Волейбол. Верхняя прямая подача мяча в разные зоны площадки соперника, передача мяча через сетку двумя руками сверху и перевод мяча за голову. Игровая деятельность по правилам с использованием ранее разученных технических приёмов.

Футбол. Средние и длинные передачи мяча по прямой и диагонали, тактические действия при выполнении углового удара и вбрасывании мяча из-за боковой линии. Игровая деятельность по правилам с использованием ранее разученных технических приёмов.

Совершенствование техники ранее разученных гимнастических и акробатических упражнений, упражнений лёгкой атлетики и зимних видов спорта, технических действий спортивных игр.

Модуль «Спорт».

Физическая подготовка к выполнению нормативов комплекса ГТО с использованием средств базовой физической подготовки, видов спорта и оздоровительных систем физической культуры, национальных видов спорта, культурно-этнических игр.

## **8 КЛАСС**

### ***Знания о физической культуре.***

Физическая культура в современном обществе: характеристика основных направлений и форм организации. Всестороннее и гармоничное физическое развитие. Адаптивная физическая культура, её история и социальная значимость.

### ***Способы самостоятельной деятельности.***

Коррекция осанки и разработка индивидуальных планов занятий корригирующей гимнастикой. Коррекция избыточной массы тела и разработка индивидуальных планов занятий корригирующей гимнастикой.

Составление планов-конспектов для самостоятельных занятий спортивной подготовкой. Способы учёта индивидуальных особенностей при составлении планов самостоятельных тренировочных занятий.

## ***Физическое совершенствование.***

### *Физкультурно-оздоровительная деятельность.*

Профилактика перенапряжения систем организма средствами оздоровительной физической культуры: упражнения мышечной релаксации и регулирования вегетативной нервной системы, профилактики общего утомления и остроты зрения.

### *Спортивно-оздоровительная деятельность.*

Модуль «Гимнастика».

Акробатическая комбинация из ранее освоенных упражнений силовой направленности, с увеличивающимся числом технических элементов в стойках, упорах, кувырках, прыжках (юноши).

Гимнастическая комбинация на гимнастическом бревне из ранее освоенных упражнений с увеличивающимся числом технических элементов в прыжках, поворотах и передвижениях (девушки). Гимнастическая комбинация на перекладине с включением ранее освоенных упражнений в упорах и висах (юноши). Гимнастическая комбинация на параллельных брусьях с включением упражнений в упоре на руках, кувырка вперёд и соскока (юноши). Вольные упражнения на базе ранее разученных акробатических упражнений и упражнений ритмической гимнастики (девушки).

Модуль «Лёгкая атлетика».

Кроссовый бег, прыжок в длину с разбега способом «прогнувшись».

Правила проведения соревнований по сдаче норм комплекса ГТО. Самостоятельная подготовка к выполнению нормативных требований комплекса ГТО в беговых (бег на короткие и средние дистанции) и технических (прыжки и метание спортивного снаряда) дисциплинах лёгкой атлетики.

Модуль «Спортивные игры».

Баскетбол. Повороты туловища в правую и левую стороны с удержанием мяча двумя руками, передача мяча одной рукой от плеча и снизу, бросок мяча двумя и одной рукой в прыжке. Игровая деятельность по правилам с использованием ранее разученных технических приёмов.

Волейбол. Прямой нападающий удар, индивидуальное блокирование мяча в прыжке с места, тактические действия в защите и нападении. Игровая деятельность по правилам с использованием ранее разученных технических приёмов.

Футбол. Удар по мячу с разбега внутренней частью подъёма стопы, остановка мяча внутренней стороной стопы. Правила игры в мини-футбол, технические и тактические действия. Игровая деятельность по правилам мини-футбола с использованием ранее разученных технических приёмов (девушки). Игровая деятельность по правилам классического футбола с использованием ранее разученных технических приёмов (юноши).

Совершенствование техники ранее разученных гимнастических и акробатических упражнений, упражнений лёгкой атлетики и зимних видов спорта, технических действий спортивных игр.

Модуль «Спорт».

Физическая подготовка к выполнению нормативов Комплекса ГТО с использованием средств базовой физической подготовки, видов спорта и оздоровительных систем физической культуры, национальных видов спорта, культурно-этнических игр.

## **9 КЛАСС**

### ***Знания о физической культуре.***

Здоровье и здоровый образ жизни, вредные привычки и их пагубное влияние на здоровье человека. Туристские походы как форма организации здорового образа жизни. Профессионально-прикладная физическая культура.

### ***Способы самостоятельной деятельности.***

Восстановительный массаж как средство оптимизации работоспособности, его правила и приёмы во время самостоятельных занятий физической подготовкой. Банные процедуры как средство укрепления здоровья. Измерение функциональных резервов организма. Оказание первой помощи на самостоятельных занятиях физическими упражнениями и во время активного отдыха.

### ***Физическое совершенствование.***

#### ***Физкультурно-оздоровительная деятельность.***

Занятия физической культурой и режим питания. Упражнения для снижения избыточной массы тела. Оздоровительные, коррекционные и профилактические мероприятия в режиме двигательной активности обучающихся.

#### ***Спортивно-оздоровительная деятельность.***

Модуль «Гимнастика».

Акробатическая комбинация с включением длинного кувырка с разбега и кувырка назад в упор, стоя ноги врозь (юноши). Гимнастическая комбинация на высокой перекладине, с включением элементов размахивания и соскока вперёд прогнувшись (юноши). Гимнастическая комбинация на параллельных брусьях, с включением двух кувырков вперёд с опорой на руки (юноши). Гимнастическая комбинация на гимнастическом бревне, с включением полушпагата, стойки на колене с опорой на руки и отведением ноги назад (девушки). Черлидинг: композиция упражнений с построением пирамид, элементами степ-аэробики, акробатики и ритмической гимнастики (девушки).

Модуль «Лёгкая атлетика».

Техническая подготовка в беговых и прыжковых упражнениях: бег на короткие и длинные дистанции, прыжки в длину способами «прогнувшись» и «согнув ноги»,



прыжки в высоту способом «перешагивание». Техническая подготовка в метании спортивного снаряда с разбега на дальность.

Модуль «Зимние виды спорта».

Техническая подготовка в передвижении лыжными ходами по учебной дистанции: попеременный двухшажный ход, одновременный одношажный ход, способы перехода с одного лыжного хода на другой.

Модуль «Плавание».

Брасс: подводные упражнения и плавание в полной координации. Повороты при плавании брассом.

Модуль «Спортивные игры».

Баскетбол. Техническая подготовка в игровых действиях: ведение, передачи, приёмы и броски мяча на месте, в прыжке, после ведения.

Волейбол. Техническая подготовка в игровых действиях: подачи мяча в разные зоны площадки соперника, приёмы и передачи на месте и в движении, удары и блокировка.

Футбол. Техническая подготовка в игровых действиях: ведение, приёмы и передачи, остановки и удары по мячу с места и в движении.

Совершенствование техники ранее разученных гимнастических и акробатических упражнений, упражнений лёгкой атлетики и зимних видов спорта, технических действий спортивных игр.

Модуль «Спорт».

Физическая подготовка к выполнению нормативов Комплекса ГТО с использованием средств базовой физической подготовки, видов спорта и оздоровительных систем физической культуры, национальных видов спорта, культурно-этнических игр.

***Программа вариативного модуля «Базовая физическая подготовка».***

*Развитие силовых способностей.*

Комплексы общеразвивающих и локально воздействующих упражнений, отягощённых весом собственного тела и с использованием дополнительных средств (гантелей, эспандера, набивных мячей, штанги и другого инвентаря). Комплексы упражнений на тренажёрных устройствах. Упражнения на гимнастических снарядах (брусках, перекладинах, гимнастической стенке и других снарядах). Броски набивного мяча двумя и одной рукой из положений стоя и сидя (вверх, вперёд, назад, в стороны, снизу и сбоку, от груди, из-за головы). Прыжковые упражнения с дополнительным отягощением (напрыгивание и спрыгивание, прыжки через скакалку, многоскоки, прыжки через препятствия и другие упражнения). Бег с дополнительным отягощением (в горку и с горки, на короткие дистанции, эстафеты). Передвижения в висе и упоре на руках. Лазанье (по канату, по гимнастической стенке с дополнительным отягощением). Переноска непредельных

тяжестей (мальчики – сверстников способом на спине). Подвижные игры с силовой направленностью (импровизированный баскетбол с набивным мячом и другие игры).

#### *Развитие скоростных способностей.*

Бег на месте в максимальном темпе (в упоре о гимнастическую стенку и без упора). Челночный бег. Бег по разметкам с максимальным темпом. Повторный бег с максимальной скоростью и максимальной частотой шагов (10–15 м). Бег с ускорениями из разных исходных положений. Бег с максимальной скоростью и собиранием малых предметов, лежащих на полу и на разной высоте. Стартовые ускорения по дифференцированному сигналу. Метание малых мячей по движущимся мишеням (катящейся, раскачивающейся, летящей). Ловля теннисного мяча после отскока от пола, стены (правой и левой рукой). Передача теннисного мяча в парах правой (левой) рукой и попеременно. Ведение теннисного мяча ногами с ускорениями по прямой, по кругу, вокруг стоек. Прыжки через скакалку на месте и в движении с максимальной частотой прыжков. Преодоление полосы препятствий, включающей в себя: прыжки на разную высоту и длину, по разметкам, бег с максимальной скоростью в разных направлениях и с преодолением опор различной высоты и ширины, повороты, обегание различных предметов (легкоатлетических стоек, мячей, лежащих на полу или подвешенных на высоте). Эстафеты и подвижные игры со скоростной направленностью. Технические действия из базовых видов спорта, выполняемые с максимальной скоростью движений.

#### *Развитие выносливости.*

Равномерный бег и передвижение на лыжах в режимах умеренной и большой интенсивности. Повторный бег и передвижение на лыжах в режимах максимальной и субмаксимальной интенсивности. Кроссовый бег и марш-бросок на лыжах.

#### *Развитие координации движений.*

Жонглирование большими (волейбольными) и малыми (теннисными) мячами. Жонглирование гимнастической палкой. Жонглирование волейбольным мячом головой. Метание малых и больших мячей в мишень (неподвижную и двигающуюся). Передвижения по возвышенной и наклонной, ограниченной по ширине опоре (без предмета и с предметом на голове). Упражнения в статическом равновесии. Упражнения в воспроизведении пространственной точности движений руками, ногами, туловищем. Упражнение на точность дифференцирования мышечных усилий. Подвижные и спортивные игры.

#### *Развитие гибкости.*

Комплексы общеразвивающих упражнений (активных и пассивных), выполняемых с большой амплитудой движений. Упражнения на растяжение и расслабление мышц. Специальные упражнения для развития подвижности суставов (полушпагат, шпагат, выкруты гимнастической палки).

### *Упражнения культурно-этнической направленности.*

Сюжетно-образные и обрядовые игры. Технические действия национальных видов спорта.

### *Специальная физическая подготовка.*

Модуль «Гимнастика».

Развитие гибкости. Наклоны туловища вперёд, назад, в стороны с возрастающей амплитудой движений в положении стоя, сидя, сидя ноги в стороны. Упражнения с гимнастической палкой (укороченной скакалкой) для развития подвижности плечевого сустава (выкруты). Комплексы общеразвивающих упражнений с повышенной амплитудой для плечевых, локтевых, тазобедренных и коленных суставов, для развития подвижности позвоночного столба. Комплексы активных и пассивных упражнений с большой амплитудой движений. Упражнения для развития подвижности суставов (полушпагат, шпагат, складка, мост).

Развитие координации движений. Прохождение усложнённой полосы препятствий, включающей быстрые кувырки (вперёд, назад), кувырки по наклонной плоскости, преодоление препятствий прыжком с опорой на руку, безопорным прыжком, быстрым лазаньем. Броски теннисного мяча правой и левой рукой в подвижную и неподвижную мишень, с места и с разбега. Касание правой и левой ногой мишеней, подвешенных на разной высоте, с места и с разбега. Разнообразные прыжки через гимнастическую скакалку на месте и с продвижением. Прыжки на точность отталкивания и приземления.

Развитие силовых способностей. Подтягивание в висе и отжимание в упоре. Передвижения в висе и упоре на руках на перекладине (мальчики), подтягивание в висе стоя (лёжа) на низкой перекладине (девочки), отжимания в упоре лёжа с изменяющейся высотой опоры для рук и ног, отжимание в упоре на низких брусьях, поднятие ног в висе на гимнастической стенке до посильной высоты, из положения лёжа на гимнастическом козле (ноги зафиксированы) сгибание туловища с различной амплитудой движений (на животе и на спине), комплексы упражнений с гантелями с индивидуально подобранной массой (движения руками, повороты на месте, наклоны, подскоки со взмахом рук), метание набивного мяча из различных исходных положений, комплексы упражнений избирательного воздействия на отдельные мышечные группы (с увеличивающимся темпом движений без потери качества выполнения), элементы атлетической гимнастики (по типу «подкачки»), приседания на одной ноге «пистолетом» с опорой на руку для сохранения равновесия).

Развитие выносливости. Упражнения с неопредельными отягощениями, выполняемые в режиме умеренной интенсивности в сочетании с напряжением мышц и фиксацией положений тела. Повторное выполнение гимнастических упражнений с уменьшающимся интервалом отдыха (по типу «круговой тренировки»). Комплексы

упражнений с отягощением, выполняемых в режиме непрерывного и интервального методов.

Модуль «Лёгкая атлетика».

Развитие выносливости. Бег с максимальной скоростью в режиме повторно-интервального метода. Бег по пересеченной местности (кроссовый бег). Гладкий бег с равномерной скоростью в разных зонах интенсивности. Повторный бег с препятствиями в максимальном темпе. Равномерный повторный бег с финальным ускорением (на разные дистанции). Равномерный бег с дополнительным отягощением в режиме «до отказа».

Развитие силовых способностей. Специальные прыжковые упражнения с дополнительным отягощением. Прыжки вверх с доставанием подвешенных предметов. Прыжки в полуприседе (на месте, с продвижением в разные стороны). Запрыгивание с последующим спрыгиванием. Прыжки в глубину по методу ударной тренировки. Прыжки в высоту с продвижением и изменением направлений, поворотами вправо и влево, на правой, левой ноге и поочередно. Бег с препятствиями. Бег в горку, с дополнительным отягощением и без него. Комплексы упражнений с набивными мячами. Упражнения с локальным отягощением на мышечные группы. Комплексы силовых упражнений по методу круговой тренировки.

Развитие скоростных способностей. Бег на месте с максимальной скоростью и темпом с опорой на руки и без опоры. Максимальный бег в горку и с горки. Повторный бег на короткие дистанции с максимальной скоростью (по прямой, на повороте и со старта). Бег с максимальной скоростью «с ходу». Прыжки через скакалку в максимальном темпе. Ускорение, переходящее в многоскоки, и многоскоки, переходящие в бег с ускорением. Подвижные и спортивные игры, эстафеты.

Развитие координации движений. Специализированные комплексы упражнений на развитие координации (разрабатываются на основе учебного материала модулей «Гимнастика» и «Спортивные игры»).

Модуль «Зимние виды спорта».

Развитие выносливости. Передвижения на лыжах с равномерной скоростью в режимах умеренной, большой и субмаксимальной интенсивности, с соревновательной скоростью.

Развитие силовых способностей. Передвижение на лыжах по отлогому склону с дополнительным отягощением. Скоростной подъём ступающим и скользящим шагом, бегом, «лесенкой», «ёлочкой». Упражнения в «транспортировке».

Развитие координации. Упражнения в поворотах и спусках на лыжах, проезд через «ворота» и преодоление небольших трамплинов.

Модуль «Спортивные игры».

## Баскетбол.

1) Развитие скоростных способностей. Ходьба и бег в различных направлениях с максимальной скоростью с внезапными остановками и выполнением различных заданий (например, прыжки вверх, назад, вправо, влево, приседания). Ускорения с изменением направления движения. Бег с максимальной частотой (темпом) шагов с опорой на руки и без опоры. Выпрыгивание вверх с доставанием ориентиров левой (правой) рукой. Челночный бег (чередование прохождения заданных отрезков дистанции лицом и спиной вперёд). Бег с максимальной скоростью с предварительным выполнением многоскоков. Передвижения с ускорениями и максимальной скоростью приставными шагами левым и правым боком. Ведение баскетбольного мяча с ускорением и максимальной скоростью. Прыжки вверх на обеих ногах и одной ногой с места и с разбега. Прыжки с поворотами на точность приземления. Передача мяча двумя руками от груди в максимальном темпе при встречном беге в колоннах. Кувырки вперёд, назад, боком с последующим рывком на 3–5 м. Подвижные и спортивные игры, эстафеты.

2) Развитие силовых способностей. Комплексы упражнений с дополнительным отягощением на основные мышечные группы. Ходьба и прыжки в глубоком приседе. Прыжки на одной ноге и обеих ногах с продвижением вперед, по кругу, «змейкой», на месте с поворотом на  $180^\circ$  и  $360^\circ$ . Прыжки через скакалку в максимальном темпе на месте и с продвижением (с дополнительным отягощением и без него). Напрыгивание и спрыгивание с последующим ускорением. Многоскоки с последующим ускорением и ускорения с последующим выполнением многоскоков. Броски набивного мяча из различных исходных положений, с различной траекторией полёта одной рукой и обеими руками, стоя, сидя, в полуприседе.

3) Развитие выносливости. Повторный бег с максимальной скоростью с уменьшающимся интервалом отдыха. Гладкий бег по методу непрерывно-интервального упражнения. Гладкий бег в режиме большой и умеренной интенсивности. Игра в баскетбол с увеличивающимся объёмом времени игры.

4) Развитие координации движений. Броски баскетбольного мяча по неподвижной и подвижной мишени. Акробатические упражнения (двойные и тройные кувырки вперёд и назад). Бег с «тенью» (повторение движений партнёра). Бег по гимнастической скамейке, по гимнастическому бревну разной высоты. Прыжки по разметкам с изменяющейся амплитудой движений. Броски малого мяча в стену одной (обеими) руками с последующей его ловлей (обеими руками и одной рукой) после отскока от стены (от пола). Ведение мяча с изменяющейся по команде скоростью и направлением передвижения.

## Футбол.

Развитие скоростных способностей. Старты из различных положений с последующим ускорением. Бег с максимальной скоростью по прямой, с остановками (по свистку, хлопку, заданному сигналу), с ускорениями, «рывками», изменением направления передвижения. Бег в максимальном темпе. Бег и ходьба спиной вперёд с изменением темпа и направления движения (по прямой, по кругу и «змейкой»). Бег с максимальной скоростью с поворотами на 180° и 360°. Прыжки через скакалку в максимальном темпе. Прыжки по разметкам на правой (левой) ноге, между стоек, спиной вперёд. Прыжки вверх на обеих ногах и одной ноге с продвижением вперёд. Удары по мячу в стенку в максимальном темпе. Ведение мяча с остановками и ускорениями, «дриблинг» мяча с изменением направления движения. Кувырки вперёд, назад, боком с последующим рывком. Подвижные и спортивные игры, эстафеты.

Развитие силовых способностей. Комплексы упражнений с дополнительным отягощением на основные мышечные группы. Многоскоки через препятствия. Спрыгивание с возвышенной опоры с последующим ускорением, прыжком в длину и в высоту. Прыжки на обеих ногах с дополнительным отягощением (вперёд, назад, в приседе, с продвижением вперёд).

Развитие выносливости. Равномерный бег на средние и длинные дистанции. Повторные ускорения с уменьшающимся интервалом отдыха. Повторный бег на короткие дистанции с максимальной скоростью и уменьшающимся интервалом отдыха. Гладкий бег в режиме непрерывно-интервального метода. Передвижение на лыжах в режиме большой и умеренной интенсивности.

# **ПЛАНИРУЕМЫЕ РЕЗУЛЬТАТЫ ОСВОЕНИЯ ПРОГРАММЫ ПО ФИЗИЧЕСКОЙ КУЛЬТУРЕ НА УРОВНЕ НАЧАЛЬНОГО ОБЩЕГО ОБРАЗОВАНИЯ**

## **ЛИЧНОСТНЫЕ РЕЗУЛЬТАТЫ**

В результате изучения физической культуры на уровне основного общего образования у обучающегося будут сформированы следующие **личностные результаты**:

готовность проявлять интерес к истории и развитию физической культуры и спорта в Российской Федерации, гордиться победами выдающихся отечественных спортсменов-олимпийцев;

готовность отстаивать символы Российской Федерации во время спортивных соревнований, уважать традиции и принципы современных Олимпийских игр и олимпийского движения;

готовность ориентироваться на моральные ценности и нормы межличностного взаимодействия при организации, планировании и проведении совместных занятий физической культурой и спортом, оздоровительных мероприятий в условиях активного отдыха и досуга;

готовность оценивать своё поведение и поступки во время проведения совместных занятий физической культурой, участия в спортивных мероприятиях и соревнованиях;

готовность оказывать первую медицинскую помощь при травмах и ушибах, соблюдать правила техники безопасности во время совместных занятий физической культурой и спортом;

стремление к физическому совершенствованию, формированию культуры движения и телосложения, самовыражению в избранном виде спорта;

готовность организовывать и проводить занятия физической культурой и спортом на основе научных представлений о закономерностях физического развития и физической подготовленности с учётом самостоятельных наблюдений за изменением их показателей;

осознание здоровья как базовой ценности человека, признание объективной необходимости в его укреплении и длительном сохранении посредством занятий физической культурой и спортом;

осознание необходимости ведения здорового образа жизни как средства профилактики пагубного влияния вредных привычек на физическое, психическое и социальное здоровье человека;

способность адаптироваться к стрессовым ситуациям, осуществлять профилактические мероприятия по регулированию эмоциональных напряжений, активному восстановлению организма после значительных умственных и физических нагрузок;

готовность соблюдать правила безопасности во время занятий физической культурой и спортом, проводить гигиенические и профилактические мероприятия по организации мест занятий, выбору спортивного инвентаря и оборудования, спортивной одежды;

готовность соблюдать правила и требования к организации бивуака во время туристских походов, противостоять действиям и поступкам, приносящим вред окружающей среде;

освоение опыта взаимодействия со сверстниками, форм общения и поведения при выполнении учебных заданий на уроках физической культуры, игровой и соревновательной деятельности;

повышение компетентности в организации самостоятельных занятий физической культурой, планировании их содержания и направленности в зависимости от индивидуальных интересов и потребностей;

формирование представлений об основных понятиях и терминах физического воспитания и спортивной тренировки, умений руководствоваться ими в познавательной и практической деятельности, общении со сверстниками, публичных выступлениях и дискуссиях.

## **МЕТАПРЕДМЕТНЫЕ РЕЗУЛЬТАТЫ**

В результате изучения физической культуры на уровне основного общего образования у обучающегося будут сформированы универсальные познавательные учебные действия, универсальные коммуникативные учебные действия, универсальные регулятивные учебные действия.

У обучающегося будут сформированы следующие **универсальные познавательные учебные действия:**

проводить сравнение соревновательных упражнений Олимпийских игр древности и современных Олимпийских игр, выявлять их общность и различия;

осмысливать Олимпийскую хартию как основополагающий документ современного олимпийского движения, приводить примеры её гуманистической направленности;

анализировать влияние занятий физической культурой и спортом на воспитание положительных качеств личности, устанавливать возможность профилактики вредных привычек;

характеризовать туристские походы как форму активного отдыха, выявлять их целевое предназначение в сохранении и укреплении здоровья, руководствоваться требованиями техники безопасности во время передвижения по маршруту и организации бивуака;

устанавливать причинно-следственную связь между планированием режима дня и изменениями показателей работоспособности;



устанавливать связь негативного влияния нарушения осанки на состояние здоровья и выявлять причины нарушений, измерять индивидуальную форму и составлять комплексы упражнений по профилактике и коррекции выявляемых нарушений;

устанавливать причинно-следственную связь между уровнем развития физических качеств, состоянием здоровья и функциональными возможностями основных систем организма;

устанавливать причинно-следственную связь между качеством владения техникой физического упражнения и возможностью возникновения травм и ушибов во время самостоятельных занятий физической культурой и спортом;

устанавливать причинно-следственную связь между подготовкой мест занятий на открытых площадках и правилами предупреждения травматизма.

У обучающегося будут сформированы следующие **универсальные коммуникативные учебные действия**:

выбирать, анализировать и систематизировать информацию из разных источников об образцах техники выполнения разучиваемых упражнений, правилах планирования самостоятельных занятий физической и технической подготовкой;

вести наблюдения за развитием физических качеств, сравнивать их показатели с данными возрастно-половых стандартов, составлять планы занятий на основе определённых правил и регулировать нагрузку по частоте пульса и внешним признакам утомления;

описывать и анализировать технику разучиваемого упражнения, выделять фазы и элементы движений, подбирать подготовительные упражнения;

и планировать последовательность решения задач обучения, оценивать эффективность обучения посредством сравнения с эталонным образцом;

наблюдать, анализировать и контролировать технику выполнения физических упражнений другими обучающимися, сравнивать её с эталонным образцом, выявлять ошибки и предлагать способы их устранения;

изучать и коллективно обсуждать технику «иллюстративного образца» разучиваемого упражнения, рассматривать и моделировать появление ошибок, анализировать возможные причины их появления, выяснять способы их устранения.

У обучающегося будут сформированы следующие **универсальные регулятивные учебные действия**:

составлять и выполнять индивидуальные комплексы физических упражнений с разной функциональной направленностью, выявлять особенности их воздействия на состояние организма, развитие его резервных возможностей с помощью процедур контроля и функциональных проб;

составлять и выполнять акробатические и гимнастические комплексы упражнений, самостоятельно разучивать сложно-координированные упражнения на спортивных снарядах;

активно взаимодействовать в условиях учебной и игровой деятельности, ориентироваться на указания учителя и правила игры при возникновении конфликтных и нестандартных ситуаций, признавать своё право и право других на ошибку, право на её совместное исправление;

разучивать и выполнять технические действия в игровых видах спорта, активно взаимодействуют при совместных тактических действиях в защите и нападении, терпимо относиться к ошибкам игроков своей команды и команды соперников;

организовывать оказание первой помощи при травмах и ушибах во время самостоятельных занятий физической культурой и спортом, применять способы и приёмы помощи в зависимости от характера и признаков полученной травмы.

## **ПРЕДМЕТНЫЕ РЕЗУЛЬТАТЫ**

К концу обучения *в 5 классе* обучающийся научится:

выполнять требования безопасности на уроках физической культуры, на самостоятельных занятиях физическими упражнениями в условиях активного отдыха и досуга;

проводить измерение индивидуальной осанки и сравнивать её показатели со стандартами, составлять комплексы упражнений по коррекции и профилактике её нарушения, планировать их выполнение в режиме дня;

составлять дневник физической культуры и вести в нём наблюдение за показателями физического развития и физической подготовленности, планировать содержание и регулярность проведения самостоятельных занятий;

осуществлять профилактику утомления во время учебной деятельности, выполнять комплексы упражнений физкультурминутки, дыхательной и зрительной гимнастики;

выполнять комплексы упражнений оздоровительной физической культуры на развитие гибкости, координации и формирование телосложения;

выполнять опорный прыжок с разбега способом «ноги врозь» (мальчики) и способом «напрыгивания с последующим спрыгиванием» (девочки);

выполнять упражнения в висах и упорах на низкой гимнастической перекладине (мальчики), в передвижениях по гимнастическому бревну ходьбой и приставным шагом с поворотами, подпрыгиванием на двух ногах на месте и с продвижением (девочки);

передвигаться по гимнастической стенке приставным шагом, лазать разноимённым способом вверх и по диагонали;

выполнять бег с равномерной скоростью с высокого старта по учебной дистанции;

демонстрировать технику прыжка в длину с разбега способом «согнув ноги»;

передвигаться на лыжах попеременным двухшажным ходом (для бесснежных районов – имитация передвижения);

тренироваться в упражнениях общефизической и специальной физической подготовки с учётом индивидуальных и возрастно-половых особенностей;  
демонстрировать технические действия в спортивных играх:  
баскетбол (ведение мяча с равномерной скоростью в разных направлениях, приём и передача мяча двумя руками от груди с места и в движении);  
волейбол (приём и передача мяча двумя руками снизу и сверху с места и в движении, прямая нижняя подача);  
футбол (ведение мяча с равномерной скоростью в разных направлениях, приём и передача мяча, удар по неподвижному мячу с небольшого разбега).

К концу обучения **в 6 классе** обучающийся научится:

характеризовать Олимпийские игры современности как международное культурное явление, роль Пьера де Кубертена в их историческом возрождении, обсуждать историю возникновения девиза, символики и ритуалов Олимпийских игр;  
измерять индивидуальные показатели физических качеств, определять их соответствие возрастным нормам и подбирать упражнения для их направленного развития;

контролировать режимы физической нагрузки по частоте пульса и степени утомления организма по внешним признакам во время самостоятельных занятий физической подготовкой;

готовить места для самостоятельных занятий физической культурой и спортом в соответствии с правилами техники безопасности и гигиеническими требованиями;

отбирать упражнения оздоровительной физической культуры и составлять из них комплексы физкультурминуток и физкультпауз для оптимизации работоспособности и снятия мышечного утомления в режиме учебной деятельности;

составлять и выполнять акробатические комбинации из разученных упражнений, наблюдать и анализировать выполнение другими обучающимися, выявлять ошибки и предлагать способы устранения;

выполнять лазанье по канату в три приёма (мальчики), составлять и выполнять комбинацию на низком бревне из стилизованных общеразвивающих и сложно-координированных упражнений (девочки);

выполнять беговые упражнения с максимальным ускорением, использовать их в самостоятельных занятиях для развития быстроты и равномерный бег для развития общей выносливости;

выполнять прыжок в высоту с разбега способом «перешагивание», наблюдать и анализировать его выполнение другими обучающимися, сравнивая с заданным образцом, выявлять ошибки и предлагать способы устранения;

выполнять передвижение на лыжах одновременным одношажным ходом, наблюдать и анализировать его выполнение другими обучающимися, сравнивая с заданным

образцом, выявлять ошибки и предлагать способы устранения (для бесснежных районов – имитация передвижения);

тренироваться в упражнениях общефизической и специальной физической подготовки с учётом индивидуальных и возрастно-половых особенностей;

выполнять правила и демонстрировать технические действия в спортивных играх:

баскетбол (технические действия без мяча, броски мяча двумя руками снизу и от груди с места, использование разученных технических действий в условиях игровой деятельности);

волейбол (приём и передача мяча двумя руками снизу и сверху в разные зоны площадки соперника, использование разученных технических действий в условиях игровой деятельности);

футбол (ведение мяча с разной скоростью передвижения, с ускорением в разных направлениях, удар по катящемуся мячу с разбега, использование разученных технических действий в условиях игровой деятельности).

К концу обучения **в 7 классе** обучающийся научится:

проводить анализ причин зарождения современного олимпийского движения, давать характеристику основным этапам его развития в СССР и современной России;

объяснять положительное влияние занятий физической культурой и спортом на воспитание личностных качеств современных обучающихся, приводить примеры из собственной жизни;

объяснять понятие «техника физических упражнений», руководствоваться правилами технической подготовки при самостоятельном обучении новым физическим упражнениям, проводить процедуры оценивания техники их выполнения;

составлять планы самостоятельных занятий физической и технической подготовкой, распределять их в недельном и месячном циклах учебного года, оценивать их оздоровительный эффект с помощью «индекса Кетле» и «ортостатической пробы» (по образцу);

выполнять лазанье по канату в два приёма (юноши) и простейшие акробатические пирамиды в парах и тройках (девушки);

составлять и самостоятельно разучивать комплекс степ-аэробики, включающий упражнения в ходьбе, прыжках, спрыгивании и запрыгивании с поворотами, разведением рук и ног (девушки);

выполнять стойку на голове с опорой на руки и включать её в акробатическую комбинацию из ранее освоенных упражнений (юноши);

выполнять беговые упражнения с преодолением препятствий способами «наступление» и «прыжковый бег», применять их в беге по пересечённой местности;

выполнять метание малого мяча на точность в неподвижную, качающуюся и катящуюся с разной скоростью мишень;

выполнять переход с передвижения попеременным двухшажным ходом на передвижение одновременным одношажным ходом и обратно во время прохождения учебной дистанции, наблюдать и анализировать его выполнение другими обучающимися, сравнивая с заданным образцом, выявлять ошибки и предлагать способы устранения (для бесснежных районов – имитация перехода); тренироваться в упражнениях общефизической и специальной физической подготовки с учётом индивидуальных и возрастно-половых особенностей; демонстрировать и использовать технические действия спортивных игр: баскетбол (передача и ловля мяча после отскока от пола, броски мяча двумя руками снизу и от груди в движении, использование разученных технических действий в условиях игровой деятельности); волейбол (передача мяча за голову на своей площадке и через сетку, использование разученных технических действий в условиях игровой деятельности); футбол (средние и длинные передачи футбольного мяча, тактические действия при выполнении углового удара и вбрасывании мяча из-за боковой линии, использование разученных технических действий в условиях игровой деятельности).

К концу обучения **в 8 классе** обучающийся научится:

проводить анализ основных направлений развития физической культуры в Российской Федерации, характеризовать содержание основных форм их организации;

анализировать понятие «всестороннее и гармоничное физическое развитие», раскрывать критерии и приводить примеры, устанавливать связь с наследственными факторами и занятиями физической культурой и спортом;

проводить занятия оздоровительной гимнастикой по коррекции индивидуальной формы осанки и избыточной массы тела;

составлять планы занятия спортивной тренировкой, определять их целевое содержание в соответствии с индивидуальными показателями развития основных физических качеств;

выполнять гимнастическую комбинацию на гимнастическом бревне из ранее освоенных упражнений с добавлением элементов акробатики и ритмической гимнастики (девушки);

выполнять комбинацию на параллельных брусьях с включением упражнений в упоре на руках, кувырка вперёд и соскока, наблюдать их выполнение другими обучающимися и сравнивать с заданным образцом, анализировать ошибки и причины их появления, находить способы устранения (юноши);

выполнять прыжок в длину с разбега способом «прогнувшись», наблюдать и анализировать технические особенности в выполнении другими обучающимися, выявлять ошибки и предлагать способы устранения;

выполнять тестовые задания комплекса ГТО в беговых и технических легкоатлетических дисциплинах в соответствии с установленными требованиями к их технике;

выполнять передвижение на лыжах одновременным бесшажным ходом, переход с попеременного двухшажного хода на одновременный бесшажный ход, преодоление естественных препятствий на лыжах широким шагом, перешагиванием, перелазанием (для бесснежных районов – имитация передвижения);

соблюдать правила безопасности в бассейне при выполнении плавательных упражнений;

выполнять прыжки в воду со стартовой тумбы;

выполнять технические элементы плавания кролем на груди в согласовании с дыханием;

тренироваться в упражнениях общефизической и специальной физической подготовки с учётом индивидуальных и возрастно-половых особенностей;

демонстрировать и использовать технические действия спортивных игр:

баскетбол (передача мяча одной рукой снизу и от плеча, бросок в корзину двумя и одной рукой в прыжке, тактические действия в защите и нападении, использование разученных технических и тактических действий в условиях игровой деятельности);

волейбол (прямой нападающий удар и индивидуальное блокирование мяча в прыжке с места, тактические действия в защите и нападении, использование разученных технических и тактических действий в условиях игровой деятельности);

футбол (удары по неподвижному, катящемуся и летящему мячу с разбега внутренней и внешней частью подъёма стопы, тактические действия игроков в нападении и защите, использование разученных технических и тактических действий в условиях игровой деятельности).

К концу обучения **в 9 классе** обучающийся научится:

отстаивать принципы здорового образа жизни, раскрывать эффективность его форм в профилактике вредных привычек, обосновывать пагубное влияние вредных привычек на здоровье человека, его социальную и производственную деятельность;

понимать пользу туристских подходов как формы организации здорового образа жизни, выполнять правила подготовки к пешим походам, требования безопасности при передвижении и организации бивуака;

объяснять понятие «профессионально-прикладная физическая культура»;

её целевое предназначение, связь с характером и особенностями профессиональной деятельности, понимать необходимость занятий профессионально-прикладной физической подготовкой обучающихся общеобразовательной организации;

использовать приёмы массажа и применять их в процессе самостоятельных занятий физической культурой и спортом, выполнять гигиенические требования к процедурам массажа;

измерять индивидуальные функциональные резервы организма с помощью проб Штанге, Генча, «задержки дыхания», использовать их для планирования индивидуальных занятий спортивной и профессионально-прикладной физической подготовкой;

определять характер травм и ушибов, встречающихся на самостоятельных занятиях физическими упражнениями и во время активного отдыха, применять способы оказания первой помощи;

составлять и выполнять комплексы упражнений из разученных акробатических упражнений с повышенными требованиями к технике их выполнения (юноши);

составлять и выполнять гимнастическую комбинацию на высокой перекладине из разученных упражнений, с включением элементов размахивания соскока вперёд способом «прогнувшись» (юноши);

составлять и выполнять композицию упражнений черлидинга с построением пирамид, элементами степ-аэробики и акробатики (девушки);

составлять и выполнять комплекс ритмической гимнастики с включением элементов художественной гимнастики, упражнений на гибкость и равновесие (девушки);

совершенствовать технику беговых и прыжковых упражнений в процессе самостоятельных занятий технической подготовкой к выполнению нормативных требований комплекса ГТО;

совершенствовать технику передвижения лыжными ходами в процессе самостоятельных занятий технической подготовкой к выполнению нормативных требований комплекса ГТО;

соблюдать правила безопасности в бассейне при выполнении плавательных упражнений;

выполнять повороты кувырком, маятником;

выполнять технические элементы брассом в согласовании с дыханием;

совершенствовать технические действия в спортивных играх: баскетбол, волейбол, футбол, взаимодействовать с игроками своих команд в условиях игровой деятельности, при организации тактических действий в нападении и защите;

тренироваться в упражнениях общефизической и специальной физической подготовки с учётом индивидуальных и возрастно-половых особенностей.

## ТЕМАТИЧЕСКОЕ ПЛАНИРОВАНИЕ

### 5 КЛАСС

№ п/п	Наименование разделов и тем программы	Количество часов	Электронные (цифровые) образовательные ресурсы
		Всего	
<b>Раздел 1. Знания о физической культуре</b>			
1.1	Знания о физической культуре	2	
1.2		1	
Итого по разделу		3	
<b>Раздел 2. Способы самостоятельной деятельности</b>			
2.1	Способы самостоятельной деятельности	3	
Итого по разделу		3	
<b>ФИЗИЧЕСКОЕ СОВЕРШЕНСТВОВАНИЕ</b>			
<b>Раздел 1. Физкультурно-оздоровительная деятельность</b>			
1.1	Физкультурно-оздоровительная деятельность	4	
Итого по разделу		4	
<b>Раздел 2. Спортивно-оздоровительная деятельность</b>			
2.1	Гимнастика (модуль "Гимнастика")	8	
2.2	Лёгкая атлетика (модуль "Легкая атлетика")	8	
2.3	Зимние виды спорта (модуль "Зимние виды спорта")	0	
2.4	Спортивные игры. Баскетбол (модуль "Спортивные игры")	10	
2.5	Спортивные игры. Волейбол (модуль	10	



	"Спортивные игры")		
2.6	Спортивные игры. Футбол (модуль "Спортивные игры")	6	
2.7	Подготовка к выполнению нормативных требований комплекса ГТО (модуль "Спорт")	16	
Итого по разделу		58	
ОБЩЕЕ КОЛИЧЕСТВО ЧАСОВ ПО ПРОГРАММЕ		68	

## 6 КЛАСС

№ п/п	Наименование разделов и тем программы	Количество часов	Электронные (цифровые) образовательные ресурсы
		Всего	
<b>Раздел 1. Знания о физической культуре</b>			
1.1	Знания о физической культуре	3	
Итого по разделу		3	
<b>Раздел 2. Способы самостоятельной деятельности</b>			
2.1	Способы самостоятельной деятельности	3	
Итого по разделу		3	
<b>ФИЗИЧЕСКОЕ СОВЕРШЕНСТВОВАНИЕ</b>			
<b>Раздел 1. Физкультурно-оздоровительная деятельность</b>			
1.1	Физкультурно-оздоровительная деятельность	2	
Итого по разделу		2	
<b>Раздел 2. Спортивно-оздоровительная деятельность</b>			
2.1	Гимнастика (модуль "Гимнастика")	12	
2.2	Лёгкая атлетика (модуль "Легкая атлетика")	10	
2.3	Зимние виды спорта (модуль "Зимние виды спорта")	0	
2.4	Спортивные игры. Баскетбол (модуль "Спортивные игры")	12	
2.5	Спортивные игры. Волейбол (модуль "Спортивные игры")	10	
2.6	Спортивные игры. Футбол (модуль	6	

	"Спортивные игры")		
2.7	Подготовка к выполнению нормативных требований комплекса ГТО (модуль "Спорт")	10	
Итого по разделу		60	
ОБЩЕЕ КОЛИЧЕСТВО ЧАСОВ ПО ПРОГРАММЕ		68	

## 7 КЛАСС

№ п/п	Наименование разделов и тем программы	Количество часов	Электронные (цифровые) образовательные ресурсы
		Всего	
<b>Раздел 1. Знания о физической культуре</b>			
1.1	Знания о физической культуре	3	
Итого по разделу		3	
<b>Раздел 2. Способы самостоятельной деятельности</b>			
2.1	Способы самостоятельной деятельности	3	
Итого по разделу		3	
<b>ФИЗИЧЕСКОЕ СОВЕРШЕНСТВОВАНИЕ</b>			
<b>Раздел 1. Физкультурно-оздоровительная деятельность</b>			
1.1	Физкультурно-оздоровительная деятельность	2	
Итого по разделу		2	
<b>Раздел 2. Спортивно-оздоровительная деятельность</b>			
2.1	Гимнастика (модуль "Гимнастика")	10	
2.2	Лёгкая атлетика (модуль "Легкая атлетика")	10	
2.3	Зимние виды спорта (модуль "Зимние виды спорта")	0	
2.4	Спортивные игры. Баскетбол (модуль "Спортивные игры")	10	
2.5	Спортивные игры. Волейбол (модуль "Спортивные игры")	8	
2.6	Спортивные игры. Футбол (модуль	6	

	"Спортивные игры")		
2.7	Подготовка к выполнению нормативных требований комплекса ГТО (модуль "Спорт")	16	
Итого по разделу		60	
ОБЩЕЕ КОЛИЧЕСТВО ЧАСОВ ПО ПРОГРАММЕ		68	

## 8 КЛАСС

№ п/п	Наименование разделов и тем программы	Количество часов	Электронные (цифровые) образовательные ресурсы
		Всего	
<b>Раздел 1. Знания о физической культуре</b>			
1.1	Знания о физической культуре	3	
Итого по разделу		3	
<b>Раздел 2. Способы самостоятельной деятельности</b>			
2.1	Способы самостоятельной деятельности	3	
Итого по разделу		3	
<b>ФИЗИЧЕСКОЕ СОВЕРШЕНСТВОВАНИЕ</b>			
<b>Раздел 1. Физкультурно-оздоровительная деятельность</b>			
1.1	Физкультурно-оздоровительная деятельность	3	
Итого по разделу		3	
<b>Раздел 2. Спортивно-оздоровительная деятельность</b>			
2.1	Гимнастика (модуль "Гимнастика")	8	
2.2	Лёгкая атлетика (модуль "Легкая атлетика")	10	
2.3	Зимние виды спорта (модуль "Зимние виды спорта")	0	
2.4	Плавание (модуль "Плавание")	0	
2.5	Спортивные игры. Баскетбол (модуль "Спортивные игры")	10	
2.6	Спортивные игры. Волейбол (модуль "Спортивные игры")	10	

2.7	Спортивные игры. Футбол (модуль "Спортивные игры")	6	
2.8	Подготовка к выполнению нормативных требований комплекса ГТО (модуль "Спорт")	15	
Итого по разделу		59	
ОБЩЕЕ КОЛИЧЕСТВО ЧАСОВ ПО ПРОГРАММЕ		68	

## 9 КЛАСС

№ п/п	Наименование разделов и тем программы	Количество часов	Электронные (цифровые) образовательные ресурсы
		Всего	
<b>Раздел 1. Знания о физической культуре</b>			
1.1	Знания о физической культуре	3	
Итого по разделу		3	
<b>Раздел 2. Способы самостоятельной деятельности</b>			
2.1	Способы самостоятельной деятельности	3	
Итого по разделу		3	
<b>ФИЗИЧЕСКОЕ СОВЕРШЕНСТВОВАНИЕ</b>			
<b>Раздел 1. Физкультурно-оздоровительная деятельность</b>			
1.1	Физкультурно-оздоровительная деятельность	3	
Итого по разделу		3	
<b>Раздел 2. Спортивно-оздоровительная деятельность</b>			
2.1	Гимнастика (модуль "Гимнастика")	10	
2.2	Лёгкая атлетика (модуль "Легкая атлетика")	12	
2.3	Зимние виды спорта (модуль "Зимние виды спорта")	0	
2.4	Плавание (модуль "Плавание")	0	
2.5	Спортивные игры. Баскетбол (модуль "Спортивные игры")	9	
2.6	Спортивные игры. Волейбол (модуль "Спортивные игры")	10	



2.7	Спортивные игры. Футбол (модуль "Спортивные игры")	8	
2.8	Подготовка к выполнению нормативных требований комплекса ГТО (модуль "Спорт")	10	
Итого по разделу		59	
ОБЩЕЕ КОЛИЧЕСТВО ЧАСОВ ПО ПРОГРАММЕ		68	

**УЧЕБНО-МЕТОДИЧЕСКОЕ ОБЕСПЕЧЕНИЕ ОБРАЗОВАТЕЛЬНОГО  
ПРОЦЕССА  
ОБЯЗАТЕЛЬНЫЕ УЧЕБНЫЕ МАТЕРИАЛЫ ДЛЯ УЧЕНИКА**

Физическая культура. 5,6,7 классы: учеб для общеобразоват. организаций \ М.Я.

Виленский и др. под редакцией М.Я. Виленского

Физическая культура, 8-9 классы/ Лях В.И., Акционерное общество «Издательство

«Просвещение»

**ЦИФРОВЫЕ ОБРАЗОВАТЕЛЬНЫЕ РЕСУРСЫ И РЕСУРСЫ СЕТИ**

**ИНТЕРНЕТ**

<https://www.gto.ru/>



**МИНИСТЕРСТВО ПРОСВЕЩЕНИЯ РОССИЙСКОЙ ФЕДЕРАЦИИ**

**Департамент образования Вологодской области**

**Управление образования администрации города Вологды**

**МАОУ "Центр образования №42"**

**РАССМОТРЕНО**

педагогическим  
советом

---

Протокол №1  
от «29» августа 2023 г.

**УТВЕРЖДЕНО**

протоколом директора

---

Калистратова Е.И.  
Приказ № 97 -ОД  
от «30» августа 2023 г.

**РАБОЧАЯ ПРОГРАММА**

(ID 990294)

**учебного предмета «Химия. Базовый уровень»**

для обучающихся 8 – 9 классов

**г.Вологда 2023-2024 уч.год**

## ПОЯСНИТЕЛЬНАЯ ЗАПИСКА

Программа по химии на уровне основного общего образования составлена на основе требований к результатам освоения основной образовательной программы основного общего образования, представленных в ФГОС ООО, а также на основе федеральной рабочей программы воспитания и с учётом концепции преподавания учебного предмета «Химия» в образовательных организациях Российской Федерации.

Программа по химии даёт представление о целях, общей стратегии обучения, воспитания и развития обучающихся средствами учебного предмета, устанавливает обязательное предметное содержание, предусматривает распределение его по классам и структурирование по разделам и темам программы по химии, определяет количественные и качественные характеристики содержания, рекомендуемую последовательность изучения химии с учётом межпредметных и внутрипредметных связей, логики учебного процесса, возрастных особенностей обучающихся, определяет возможности предмета для реализации требований к результатам освоения основной образовательной программы на уровне основного общего образования, а также требований к результатам обучения химии на уровне целей изучения предмета и основных видов учебно-познавательной деятельности обучающегося по освоению учебного содержания.

Знание химии служит основой для формирования мировоззрения обучающегося, его представлений о материальном единстве мира, важную роль играют формируемые химией представления о взаимопревращениях энергии и об эволюции веществ в природе, о путях решения глобальных проблем устойчивого развития человечества – сырьевой, энергетической, пищевой и экологической безопасности, проблем здравоохранения.

Изучение химии:

способствует реализации возможностей для саморазвития и формирования культуры личности, её общей и функциональной грамотности;

вносит вклад в формирование мышления и творческих способностей обучающихся, навыков их самостоятельной учебной деятельности, экспериментальных и исследовательских умений, необходимых как в повседневной жизни, так и в профессиональной деятельности;

знакомит со спецификой научного мышления, закладывает основы целостного взгляда на единство природы и человека, является ответственным этапом в формировании естественно-научной грамотности обучающихся;

способствует формированию ценностного отношения к естественно-научным знаниям, к природе, к человеку, вносит свой вклад в экологическое образование обучающихся.

Данные направления в обучении химии обеспечиваются спецификой содержания учебного предмета, который является педагогически адаптированным отражением базовой науки химии на определённом этапе её развития.

Курс химии на уровне основного общего образования ориентирован на освоение обучающимися системы первоначальных понятий химии, основ неорганической химии и некоторых отдельных значимых понятий органической химии.

Структура содержания программы по химии сформирована на основе системного подхода к её изучению. Содержание складывается из системы понятий о химическом элементе и веществе и системы понятий о химической реакции. Обе эти системы структурно организованы по принципу последовательного развития знаний на основе теоретических представлений разного уровня:

- атомно--молекулярного учения как основы всего естествознания;
- Периодического закона Д. И. Менделеева как основного закона химии;
- учения о строении атома и химической связи;
- представлений об электролитической диссоциации веществ в растворах.

Теоретические знания рассматриваются на основе эмпирически полученных и осмысленных фактов, развиваются последовательно от одного уровня к другому, выполняя функции объяснения и прогнозирования свойств, строения и возможностей практического применения и получения изучаемых веществ.

Освоение программы по химии способствует формированию представления о химической составляющей научной картины мира в логике её системной природы, ценностного отношения к научному знанию и методам познания в науке. Изучение химии происходит с привлечением знаний из ранее изученных учебных предметов: «Окружающий мир», «Биология. 5–7 классы» и «Физика. 7 класс».

При изучении химии происходит формирование знаний основ химической науки как области современного естествознания, практической деятельности человека и как одного из компонентов мировой культуры. Задача учебного предмета состоит в формировании системы химических знаний — важнейших фактов, понятий, законов и теоретических положений, доступных обобщений мировоззренческого характера, языка науки, в приобщении к

научным методам познания при изучении веществ и химических реакций, в формировании и развитии познавательных умений и их применении в учебно-познавательной и учебно-исследовательской деятельности, освоении правил безопасного обращения с веществами в повседневной жизни.

При изучении химии на уровне основного общего образования важное значение приобрели такие цели, как:

- формирование интеллектуально развитой личности, готовой к самообразованию, сотрудничеству, самостоятельному принятию решений, способной адаптироваться к быстро меняющимся условиям жизни;

- направленность обучения на систематическое приобщение обучающихся к самостоятельной познавательной деятельности, научным методам познания, формирующим мотивацию и развитие способностей к химии;

- обеспечение условий, способствующих приобретению обучающимися опыта разнообразной деятельности, познания и самопознания, ключевых навыков (ключевых компетенций), имеющих универсальное значение для различных видов деятельности;

- формирование общей функциональной и естественно-научной грамотности, в том числе умений объяснять и оценивать явления окружающего мира, используя знания и опыт, полученные при изучении химии, применять их при решении проблем в повседневной жизни и трудовой деятельности;

- формирование у обучающихся гуманистических отношений, понимания ценности химических знаний для выработки экологически целесообразного поведения в быту и трудовой деятельности в целях сохранения своего здоровья и окружающей природной среды;

- развитие мотивации к обучению, способностей к самоконтролю и самовоспитанию на основе усвоения общечеловеческих ценностей, готовности к осознанному выбору профиля и направленности дальнейшего обучения.

Общее число часов, отведённых для изучения химии на уровне основного общего образования, составляет 136 часов: в 8 классе – 68 часов (2 часа в неделю), в 9 классе – 68 часов (2 часа в неделю).

## СОДЕРЖАНИЕ ОБУЧЕНИЯ

### 8 КЛАСС

#### **Первоначальные химические понятия**

Предмет химии. Роль химии в жизни человека. Химия в системе наук. Тела и вещества. Физические свойства веществ. Агрегатное состояние веществ. Понятие о методах познания в химии. Чистые вещества и смеси. Способы разделения смесей.

Атомы и молекулы. Химические элементы. Символы химических элементов. Простые и сложные вещества. Атомно-молекулярное учение.

Химическая формула. Валентность атомов химических элементов. Закон постоянства состава веществ. Относительная атомная масса. Относительная молекулярная масса. Массовая доля химического элемента в соединении.

Количество вещества. Моль. Молярная масса. Взаимосвязь количества, массы и числа структурных единиц вещества. Расчёты по формулам химических соединений.

Физические и химические явления. Химическая реакция и её признаки. Закон сохранения массы веществ. Химические уравнения. Классификация химических реакций (соединения, разложения, замещения, обмена).

#### ***Химический эксперимент:***

знакомство с химической посудой, правилами работы в лаборатории и приёмами обращения с лабораторным оборудованием, изучение и описание физических свойств образцов неорганических веществ, наблюдение физических (плавление воска, таяние льда, растирание сахара в ступке, кипение и конденсация воды) и химических (горение свечи, прокаливание медной проволоки, взаимодействие мела с кислотой) явлений, наблюдение и описание признаков протекания химических реакций (разложение сахара, взаимодействие серной кислоты с хлоридом бария, разложение гидроксида меди (II) при нагревании, взаимодействие железа с раствором соли меди (II), изучение способов разделения смесей: с помощью магнита, фильтрование, выпаривание, дистилляция, хроматография, проведение очистки поваренной соли, наблюдение и описание результатов проведения опыта, иллюстрирующего закон сохранения массы, создание моделей молекул (шаростержневых).

#### **Важнейшие представители неорганических веществ**

Воздух – смесь газов. Состав воздуха. Кислород – элемент и простое вещество. Нахождение кислорода в природе, физические и химические свойства (реакции горения). Оксиды. Применение кислорода. Способы получения кислорода в лаборатории и промышленности. Круговорот кислорода в природе. Озон – аллотропная модификация кислорода.



Тепловой эффект химической реакции, термохимические уравнения, экзо- и эндотермические реакции. Топливо: уголь и метан. Загрязнение воздуха, усиление парникового эффекта, разрушение озонового слоя.

Водород – элемент и простое вещество. Нахождение водорода в природе, физические и химические свойства, применение, способы получения. Кислоты и соли.

Молярный объём газов. Расчёты по химическим уравнениям.

Физические свойства воды. Вода как растворитель. Растворы. Насыщенные и ненасыщенные растворы. Растворимость веществ в воде. Массовая доля вещества в растворе. Химические свойства воды. Основания. Роль растворов в природе и в жизни человека. Круговорот воды в природе. Загрязнение природных вод. Охрана и очистка природных вод.

Классификация неорганических соединений. Оксиды. Классификация оксидов: солеобразующие (основные, кислотные, амфотерные) и несолеобразующие. Номенклатура оксидов. Физические и химические свойства оксидов. Получение оксидов.

Основания. Классификация оснований: щёлочи и нерастворимые основания. Номенклатура оснований. Физические и химические свойства оснований. Получение оснований.

Кислоты. Классификация кислот. Номенклатура кислот. Физические и химические свойства кислот. Ряд активности металлов Н. Н. Бекетова. Получение кислот.

Соли. Номенклатура солей. Физические и химические свойства солей. Получение солей.

Генетическая связь между классами неорганических соединений.

### ***Химический эксперимент:***

качественное определение содержания кислорода в воздухе, получение, собирание, распознавание и изучение свойств кислорода, наблюдение взаимодействия веществ с кислородом и условия возникновения и прекращения горения (пожара), ознакомление с образцами оксидов и описание их свойств, получение, собирание, распознавание и изучение свойств водорода (горение), взаимодействие водорода с оксидом меди (II) (возможно использование видеоматериалов), наблюдение образцов веществ количеством 1 моль, исследование особенностей растворения веществ с различной растворимостью, приготовление растворов с определённой массовой долей растворённого вещества, взаимодействие воды с металлами (натрием и кальцием) (возможно использование видеоматериалов), исследование образцов неорганических веществ различных классов, наблюдение изменения окраски индикаторов в растворах кислот и щелочей, изучение взаимодействия

оксида меди (II) с раствором серной кислоты, кислот с металлами, реакций нейтрализации, получение нерастворимых оснований, вытеснение одного металла другим из раствора соли, решение экспериментальных задач по теме «Важнейшие классы неорганических соединений».

### **Периодический закон и Периодическая система химических элементов Д. И. Менделеева. Строение атомов. Химическая связь. Окислительно-восстановительные реакции**

Первые попытки классификации химических элементов. Понятие о группах сходных элементов (щелочные и щелочноземельные металлы, галогены, инертные газы). Элементы, которые образуют амфотерные оксиды и гидроксиды.

Периодический закон. Периодическая система химических элементов Д. И. Менделеева. Короткопериодная и длиннопериодная формы Периодической системы химических элементов Д. И. Менделеева. Периоды и группы. Физический смысл порядкового номера, номеров периода и группы элемента.

Строение атомов. Состав атомных ядер. Изотопы. Электроны. Строение электронных оболочек атомов первых 20 химических элементов Периодической системы Д. И. Менделеева. Характеристика химического элемента по его положению в Периодической системе Д. И. Менделеева.

Закономерности изменения радиуса атомов химических элементов, металлических и неметаллических свойств по группам и периодам.

Значение Периодического закона и Периодической системы химических элементов для развития науки и практики. Д. И. Менделеев – учёный и гражданин.

Химическая связь. Ковалентная (полярная и неполярная) связь. Электроотрицательность химических элементов. Ионная связь.

Степень окисления. Окислительно-восстановительные реакции. Процессы окисления и восстановления. Окислители и восстановители.

#### ***Химический эксперимент:***

изучение образцов веществ металлов и неметаллов, взаимодействие гидроксида цинка с растворами кислот и щелочей, проведение опытов, иллюстрирующих примеры окислительно-восстановительных реакций (горение, реакции разложения, соединения).

#### ***Межпредметные связи***

Реализация межпредметных связей при изучении химии в 8 классе осуществляется через использование как общих естественно-научных понятий, так и понятий, являющихся системными для отдельных предметов естественно-научного цикла.

Общие естественно--научные понятия: научный факт, гипотеза, теория, закон, анализ, синтез, классификация, периодичность, наблюдение, эксперимент, моделирование, измерение, модель, явление.

Физика: материя, атом, электрон, протон, нейтрон, ион, нуклид, изотопы, радиоактивность, молекула, электрический заряд, вещество, тело, объём, агрегатное состояние вещества, газ, физические величины, единицы измерения, космос, планеты, звёзды, Солнце.

Биология: фотосинтез, дыхание, биосфера.

География: атмосфера, гидросфера, минералы, горные породы, полезные ископаемые, топливо, водные ресурсы.

## **9 КЛАСС**

### **Вещество и химическая реакция**

Периодический закон. Периодическая система химических элементов Д. И. Менделеева. Строение атомов. Закономерности в изменении свойств химических элементов первых трёх периодов, калия, кальция и их соединений в соответствии с положением элементов в Периодической системе и строением их атомов.

Строение вещества: виды химической связи. Типы кристаллических решёток, зависимость свойств вещества от типа кристаллической решётки и вида химической связи.

Классификация и номенклатура неорганических веществ. Химические свойства веществ, относящихся к различным классам неорганических соединений, генетическая связь неорганических веществ.

Классификация химических реакций по различным признакам (по числу и составу участвующих в реакции веществ, по тепловому эффекту, по изменению степеней окисления химических элементов, по обратимости, по участию катализатора). Экзо- и эндотермические реакции, термохимические уравнения.

Понятие о скорости химической реакции. Понятие об обратимых и необратимых химических реакциях. Понятие о гомогенных и гетерогенных реакциях. Понятие о катализе. Понятие о химическом равновесии. Факторы, влияющие на скорость химической реакции и положение химического равновесия.

Окислительно-восстановительные реакции, электронный баланс окислительно-восстановительной реакции. Составление уравнений окислительно--восстановительных реакций с использованием метода электронного баланса.

Теория электролитической диссоциации. Электролиты и неэлектролиты. Катионы, анионы. Механизм диссоциации веществ с различными видами химической связи. Степень диссоциации. Сильные и слабые электролиты.

Реакции ионного обмена. Условия протекания реакций ионного обмена, полные и сокращённые ионные уравнения реакций. Свойства кислот, оснований и солей в свете представлений об электролитической диссоциации. Качественные реакции на ионы. Понятие о гидролизе солей.

#### ***Химический эксперимент:***

ознакомление с моделями кристаллических решёток неорганических веществ – металлов и неметаллов (графита и алмаза), сложных веществ (хлорида натрия), исследование зависимости скорости химической реакции от воздействия различных факторов, исследование электропроводности растворов веществ, процесса диссоциации кислот, щелочей и солей (возможно использование видео материалов), проведение опытов, иллюстрирующих признаки протекания реакций ионного обмена (образование осадка, выделение газа, образование воды), опытов, иллюстрирующих примеры окислительно-восстановительных реакций (горение, реакции разложения, соединения), распознавание неорганических веществ с помощью качественных реакций на ионы, решение экспериментальных задач.

#### **Неметаллы и их соединения**

Общая характеристика галогенов. Особенности строения атомов, характерные степени окисления. Строение и физические свойства простых веществ – галогенов. Химические свойства на примере хлора (взаимодействие с металлами, неметаллами, щелочами). Хлороводород. Соляная кислота, химические свойства, получение, применение. Действие хлора и хлороводорода на организм человека. Важнейшие хлориды и их нахождение в природе.

Общая характеристика элементов VIA-группы. Особенности строения атомов, характерные степени окисления. Строение и физические свойства простых веществ – кислорода и серы. Аллотропные модификации кислорода и серы. Химические свойства серы. Сероводород, строение, физические и химические свойства. Оксиды серы как представители кислотных оксидов. Серная кислота, физические и химические свойства (общие как представителя класса кислот и специфические). Химические реакции, лежащие в основе промышленного способа получения серной кислоты. Применение серной кислоты. Соли серной кислоты, качественная реакция на сульфат-ион. Нахождение серы и её соединений в природе. Химическое загрязнение окружающей среды соединениями серы (кислотные дожди, загрязнение воздуха и водоёмов), способы его предотвращения.

Общая характеристика элементов VA-группы. Особенности строения атомов, характерные степени окисления. Азот, распространение в природе, физические и химические свойства. Круговорот азота в природе. Аммиак, его физические и химические свойства, получение и применение. Соли аммония, их физические и химические свойства, применение. Качественная реакция на ионы аммония. Азотная кислота, её получение, физические и химические свойства (общие как представителя класса кислот и специфические). Использование нитратов и солей аммония в качестве минеральных удобрений. Химическое загрязнение окружающей среды соединениями азота (кислотные дожди, загрязнение воздуха, почвы и водоёмов). Фосфор, аллотропные модификации фосфора, физические и химические свойства. Оксид фосфора (V) и фосфорная кислота, физические и химические свойства, получение. Использование фосфатов в качестве минеральных удобрений.

Общая характеристика элементов IVA-группы. Особенности строения атомов, характерные степени окисления. Углерод, аллотропные модификации, распространение в природе, физические и химические свойства. Адсорбция. Круговорот углерода в природе. Оксиды углерода, их физические и химические свойства, действие на живые организмы, получение и применение. Экологические проблемы, связанные с оксидом углерода (IV), гипотеза глобального потепления климата, парниковый эффект. Угольная кислота и её соли, их физические и химические свойства, получение и применение. Качественная реакция на карбонат-ионы. Использование карбонатов в быту, медицине, промышленности и сельском хозяйстве.

Первоначальные понятия об органических веществах как о соединениях углерода (метан, этан, этилен, ацетилен, этанол, глицерин, уксусная кислота). Природные источники углеводородов (уголь, природный газ, нефть), продукты их переработки (бензин), их роль в быту и промышленности. Понятие о биологически важных веществах: жирах, белках, углеводах – и их роли в жизни человека. Материальное единство органических и неорганических соединений.

Кремний, его физические и химические свойства, получение и применение. Соединения кремния в природе. Общие представления об оксиде кремния (IV) и кремниевой кислоте. Силикаты, их использование в быту, в промышленности. Важнейшие строительные материалы: керамика, стекло, цемент, бетон, железобетон. Проблемы безопасного использования строительных материалов в повседневной жизни.

#### ***Химический эксперимент:***

изучение образцов неорганических веществ, свойств соляной кислоты, проведение качественных реакций на хлорид-ионы и наблюдение признаков

их протекания, опыты, отражающие физические и химические свойства галогенов и их соединений (возможно использование видеоматериалов), ознакомление с образцами хлоридов (галогенидов), ознакомление с образцами серы и её соединениями (возможно использование видеоматериалов), наблюдение процесса обугливания сахара под действием концентрированной серной кислоты, изучение химических свойств разбавленной серной кислоты, проведение качественной реакции на сульфат-ион и наблюдение признака её протекания, ознакомление с физическими свойствами азота, фосфора и их соединений (возможно использование видеоматериалов), образцами азотных и фосфорных удобрений, получение, собирание, распознавание и изучение свойств аммиака, проведение качественных реакций на ион аммония и фосфат-ион и изучение признаков их протекания, взаимодействие концентрированной азотной кислоты с медью (возможно использование видеоматериалов), изучение моделей кристаллических решёток алмаза, графита, фуллерена, ознакомление с процессом адсорбции растворённых веществ активированным углём и устройством противогаза, получение, собирание, распознавание и изучение свойств углекислого газа, проведение качественных реакций на карбонат и силикат-ионы и изучение признаков их протекания, ознакомление с продукцией силикатной промышленности, решение экспериментальных задач по теме «Важнейшие неметаллы и их соединения».

### **Металлы и их соединения**

Общая характеристика химических элементов – металлов на основании их положения в Периодической системе химических элементов Д. И. Менделеева и строения атомов. Строение металлов. Металлическая связь и металлическая кристаллическая решётка. Электрохимический ряд напряжений металлов. Физические и химические свойства металлов. Общие способы получения металлов. Понятие о коррозии металлов, основные способы защиты их от коррозии. Сплавы (сталь, чугун, дюралюминий, бронза) и их применение в быту и промышленности.

Щелочные металлы: положение в Периодической системе химических элементов Д. И. Менделеева, строение их атомов, нахождение в природе. Физические и химические свойства (на примере натрия и калия). Оксиды и гидроксиды натрия и калия. Применение щелочных металлов и их соединений.

Щелочноземельные металлы магний и кальций: положение в Периодической системе химических элементов Д. И. Менделеева, строение их атомов, нахождение в природе. Физические и химические свойства магния и

кальция. Важнейшие соединения кальция (оксид, гидроксид, соли). Жёсткость воды и способы её устранения.

Алюминий: положение в Периодической системе химических элементов Д. И. Менделеева, строение атома, нахождение в природе. Физические и химические свойства алюминия. Амфотерные свойства оксида и гидроксида алюминия.

Железо: положение в Периодической системе химических элементов Д. И. Менделеева, строение атома, нахождение в природе. Физические и химические свойства железа. Оксиды, гидроксиды и соли железа (II) и железа (III), их состав, свойства и получение.

#### ***Химический эксперимент:***

ознакомление с образцами металлов и сплавов, их физическими свойствами, изучение результатов коррозии металлов (возможно использование видеоматериалов), особенностей взаимодействия оксида кальция и натрия с водой (возможно использование видеоматериалов), исследование свойств жёсткой воды, процесса горения железа в кислороде (возможно использование видеоматериалов), признаков протекания качественных реакций на ионы: магния, кальция, алюминия, цинка, железа (II) и железа (III), меди (II), наблюдение и описание процессов окрашивания пламени ионами натрия, калия и кальция (возможно использование видеоматериалов), исследование амфотерных свойств гидроксида алюминия и гидроксида цинка, решение экспериментальных задач по теме «Важнейшие металлы и их соединения».

#### **Химия и окружающая среда**

Вещества и материалы в повседневной жизни человека. Безопасное использование веществ и химических реакций в быту. Первая помощь при химических ожогах и отравлениях.

Химическое загрязнение окружающей среды (предельная допустимая концентрация веществ, далее – ПДК). Роль химии в решении экологических проблем.

#### ***Химический эксперимент:***

изучение образцов материалов (стекло, сплавы металлов, полимерные материалы).

#### ***Межпредметные связи***

Реализация межпредметных связей при изучении химии в 9 классе осуществляется через использование как общих естественно-научных понятий, так и понятий, являющихся системными для отдельных предметов естественно-научного цикла.

Общие естественно-научные понятия: научный факт, гипотеза, закон, теория, анализ, синтез, классификация, периодичность, наблюдение, эксперимент, моделирование, измерение, модель, явление, парниковый эффект, технология, материалы.

Физика: материя, атом, электрон, протон, нейтрон, ион, нуклид, изотопы, радиоактивность, молекула, электрический заряд, проводники, полупроводники, диэлектрики, фотоэлемент, вещество, тело, объём, агрегатное состояние вещества, газ, раствор, растворимость, кристаллическая решётка, сплавы, физические величины, единицы измерения, космическое пространство, планеты, звёзды, Солнце.

Биология: фотосинтез, дыхание, биосфера, экосистема, минеральные удобрения, микроэлементы, макроэлементы, питательные вещества.

География: атмосфера, гидросфера, минералы, горные породы, полезные ископаемые, топливо, водные ресурсы.



# ПЛАНИРУЕМЫЕ РЕЗУЛЬТАТЫ ОСВОЕНИЯ ПРОГРАММЫ ПО ХИМИИ НА УРОВНЕ ОСНОВНОГО ОБЩЕГО ОБРАЗОВАНИЯ

## ЛИЧНОСТНЫЕ РЕЗУЛЬТАТЫ

Личностные результаты освоения программы основного общего образования достигаются в ходе обучения химии в единстве учебной и воспитательной деятельности в соответствии с традиционными российскими социокультурными и духовно-нравственными ценностями, принятыми в обществе правилами и нормами поведения и способствуют процессам самопознания, саморазвития и социализации обучающихся.

Личностные результаты отражают готовность обучающихся руководствоваться системой позитивных ценностных ориентаций и расширение опыта деятельности на её основе, в том числе в части:

### **1) патриотического воспитания:**

ценностного отношения к отечественному культурному, историческому и научному наследию, понимания значения химической науки в жизни современного общества, способности владеть достоверной информацией о передовых достижениях и открытиях мировой и отечественной химии, заинтересованности в научных знаниях об устройстве мира и общества;

### **2) гражданского воспитания:**

представления о социальных нормах и правилах межличностных отношений в коллективе, коммуникативной компетентности в общественно полезной, учебно-исследовательской, творческой и других видах деятельности, готовности к разнообразной совместной деятельности при выполнении учебных, познавательных задач, выполнении химических экспериментов, создании учебных проектов, стремления к взаимопониманию и взаимопомощи в процессе этой учебной деятельности, готовности оценивать своё поведение и поступки своих товарищей с позиции нравственных и правовых норм с учётом осознания последствий поступков;

### **3) ценности научного познания:**

мировоззренческие представления о веществе и химической реакции, соответствующие современному уровню развития науки и составляющие основу для понимания сущности научной картины мира, представления об основных закономерностях развития природы, взаимосвязях человека с природной средой, о роли химии в познании этих закономерностей;

познавательные мотивы, направленные на получение новых знаний по химии, необходимые для объяснения наблюдаемых процессов и явлений, познавательной, информационной и читательской культуры, в том числе навыков самостоятельной работы с учебными текстами, справочной

литературой, доступными техническими средствами информационных технологий;

интерес к обучению и познанию, любознательность, готовность и способность к самообразованию, проектной и исследовательской деятельности, к осознанному выбору направленности и уровня обучения в дальнейшем;

#### **4) формирования культуры здоровья:**

осознание ценности жизни, ответственного отношения к своему здоровью, установки на здоровый образ жизни, осознание последствий и неприятие вредных привычек (употребления алкоголя, наркотиков, курения), необходимости соблюдения правил безопасности при обращении с химическими веществами в быту и реальной жизни;

#### **5) трудового воспитания:**

интерес к практическому изучению профессий и труда различного рода, уважение к труду и результатам трудовой деятельности, в том числе на основе применения предметных знаний по химии, осознанный выбор индивидуальной траектории продолжения образования с учётом личностных интересов и способности к химии, общественных интересов и потребностей, успешной профессиональной деятельности и развития необходимых умений, готовность адаптироваться в профессиональной среде;

#### **б) экологического воспитания:**

экологически целесообразное отношение к природе как источнику жизни на Земле, основе её существования, понимание ценности здорового и безопасного образа жизни, ответственное отношение к собственному физическому и психическому здоровью, осознание ценности соблюдения правил безопасного поведения при работе с веществами, а также в ситуациях, угрожающих здоровью и жизни людей;

способности применять знания, получаемые при изучении химии, для решения задач, связанных с окружающей природной средой, для повышения уровня экологической культуры, осознания глобального характера экологических проблем и путей их решения посредством методов химии, экологического мышления, умения руководствоваться им в познавательной, коммуникативной и социальной практике.

### **МЕТАПРЕДМЕТНЫЕ РЕЗУЛЬТАТЫ**

В составе метапредметных результатов выделяют значимые для формирования мировоззрения общенаучные понятия (закон, теория, принцип, гипотеза, факт, система, процесс, эксперимент и другое.), которые используются в естественно-научных учебных предметах и позволяют на основе знаний из этих предметов формировать представление о целостной

научной картине мира, и универсальные учебные действия (познавательные, коммуникативные, регулятивные), которые обеспечивают формирование готовности к самостоятельному планированию и осуществлению учебной деятельности.

### **Познавательные универсальные учебные действия**

#### **Базовые логические действия:**

умения использовать приёмы логического мышления при освоении знаний: раскрывать смысл химических понятий (выделять их характерные признаки, устанавливать взаимосвязь с другими понятиями), использовать понятия для объяснения отдельных фактов и явлений, выбирать основания и критерии для классификации химических веществ и химических реакций, устанавливать причинно-следственные связи между объектами изучения, строить логические рассуждения (индуктивные, дедуктивные, по аналогии), делать выводы и заключения;

умение применять в процессе познания понятия (предметные и метапредметные), символические (знаковые) модели, используемые в химии, преобразовывать широко применяемые в химии модельные представления – химический знак (символ элемента), химическая формула и уравнение химической реакции – при решении учебно-познавательных задач, с учётом этих модельных представлений выявлять и характеризовать существенные признаки изучаемых объектов – химических веществ и химических реакций, выявлять общие закономерности, причинно-следственные связи и противоречия в изучаемых процессах и явлениях.

#### **Базовые исследовательские действия:**

умение использовать поставленные вопросы в качестве инструмента познания, а также в качестве основы для формирования гипотезы по проверке правильности высказываемых суждений;

приобретение опыта по планированию, организации и проведению ученических экспериментов, умение наблюдать за ходом процесса, самостоятельно прогнозировать его результат, формулировать обобщения и выводы по результатам проведённого опыта, исследования, составлять отчёт о проделанной работе.

#### **Работа с информацией:**

умение выбирать, анализировать и интерпретировать информацию различных видов и форм представления, получаемую из разных источников (научно-популярная литература химического содержания, справочные пособия, ресурсы Интернета), критически оценивать противоречивую и недостоверную информацию;

умение применять различные методы и запросы при поиске и отборе информации и соответствующих данных, необходимых для выполнения учебных и познавательных задач определённого типа, приобретение опыта в области использования информационно-коммуникативных технологий, овладение культурой активного использования различных поисковых систем, самостоятельно выбирать оптимальную форму представления информации и иллюстрировать решаемые задачи несложными схемами, диаграммами, другими формами графики и их комбинациями;

умение использовать и анализировать в процессе учебной и исследовательской деятельности информацию о влиянии промышленности, сельского хозяйства и транспорта на состояние окружающей природной среды.

#### **Коммуникативные универсальные учебные действия:**

умения задавать вопросы (в ходе диалога и (или) дискуссии) по существу обсуждаемой темы, формулировать свои предложения относительно выполнения предложенной задачи;

умения представлять полученные результаты познавательной деятельности в устных и письменных текстах; делать презентацию результатов выполнения химического эксперимента (лабораторного опыта, лабораторной работы по исследованию свойств веществ, учебного проекта);

умения учебного сотрудничества со сверстниками в совместной познавательной и исследовательской деятельности при решении возникающих проблем на основе учёта общих интересов и согласования позиций (обсуждения, обмен мнениями, «мозговые штурмы», координация совместных действий, определение критериев по оценке качества выполненной работы и другие).

#### **Регулятивные универсальные учебные действия:**

умение самостоятельно определять цели деятельности, планировать, осуществлять, контролировать и при необходимости корректировать свою деятельность, выбирать наиболее эффективные способы решения учебных и познавательных задач, самостоятельно составлять или корректировать предложенный алгоритм действий при выполнении заданий с учётом получения новых знаний об изучаемых объектах – веществах и реакциях, оценивать соответствие полученного результата заявленной цели, умение использовать и анализировать контексты, предлагаемые в условии заданий.

#### **ПРЕДМЕТНЫЕ РЕЗУЛЬТАТЫ**

В составе предметных результатов по освоению обязательного содержания, установленного данной федеральной рабочей программой, выделяют: освоенные обучающимися научные знания, умения и способы

действий, специфические для предметной области «Химия», виды деятельности по получению нового знания, его интерпретации, преобразованию и применению в различных учебных и новых ситуациях.

К концу обучения в **8 классе** предметные результаты на базовом уровне должны отражать сформированность у обучающихся умений:

- раскрывать смысл основных химических понятий: атом, молекула, химический элемент, простое вещество, сложное вещество, смесь (однородная и неоднородная), валентность, относительная атомная и молекулярная масса, количество вещества, моль, молярная масса, массовая доля химического элемента в соединении, молярный объём, оксид, кислота, основание, соль, электроотрицательность, степень окисления, химическая реакция, классификация реакций: реакции соединения, реакции разложения, реакции замещения, реакции обмена, экзо- и эндотермические реакции, тепловой эффект реакции, ядро атома, электронный слой атома, атомная орбиталь, радиус атома, химическая связь, полярная и неполярная ковалентная связь, ионная связь, ион, катион, анион, раствор, массовая доля вещества (процентная концентрация) в растворе;
- иллюстрировать взаимосвязь основных химических понятий и применять эти понятия при описании веществ и их превращений;
- использовать химическую символику для составления формул веществ и уравнений химических реакций;
- определять валентность атомов элементов в бинарных соединениях, степень окисления элементов в бинарных соединениях, принадлежность веществ к определённому классу соединений по формулам, вид химической связи (ковалентная и ионная) в неорганических соединениях;
- раскрывать смысл Периодического закона Д. И. Менделеева: демонстрировать понимание периодической зависимости свойств химических элементов от их положения в Периодической системе, законов сохранения массы веществ, постоянства состава, атомно-молекулярного учения, закона Авогадро;
- описывать и характеризовать табличную форму Периодической системы химических элементов: различать понятия «главная подгруппа (А-группа)» и «побочная подгруппа (Б-группа)», малые и большие периоды, соотносить обозначения, которые имеются в таблице «Периодическая система химических элементов Д. И. Менделеева» с числовыми характеристиками строения атомов

химических элементов (состав и заряд ядра, общее число электронов и распределение их по электронным слоям);

- классифицировать химические элементы, неорганические вещества, химические реакции (по числу и составу участвующих в реакции веществ, по тепловому эффекту);
- характеризовать (описывать) общие химические свойства веществ различных классов, подтверждая описание примерами молекулярных уравнений соответствующих химических реакций;
- прогнозировать свойства веществ в зависимости от их качественного состава, возможности протекания химических превращений в различных условиях;
- вычислять относительную молекулярную и молярную массы веществ, массовую долю химического элемента по формуле соединения, массовую долю вещества в растворе, проводить расчёты по уравнению химической реакции;
- применять основные операции мыслительной деятельности – анализ и синтез, сравнение, обобщение, систематизацию, классификацию, выявление причинно--следственных связей – для изучения свойств веществ и химических реакций, естественно-научные методы познания – наблюдение, измерение, моделирование, эксперимент (реальный и мысленный);
- следовать правилам пользования химической посудой и лабораторным оборудованием, а также правилам обращения с веществами в соответствии с инструкциями по выполнению лабораторных химических опытов по получению и собиранию газообразных веществ (водорода и кислорода), приготовлению растворов с определённой массовой долей растворённого вещества, планировать и проводить химические эксперименты по распознаванию растворов щелочей и кислот с помощью индикаторов (лакмус, фенолфталеин, метилоранж и другие).

К концу обучения в **9 классе** предметные результаты на базовом уровне должны отражать сформированность у обучающихся умений:

- раскрывать смысл основных химических понятий: химический элемент, атом, молекула, ион, катион, анион, простое вещество, сложное вещество, валентность, электроотрицательность, степень окисления, химическая реакция, химическая связь, тепловой эффект реакции, моль, молярный объём, раствор, электролиты, неэлектролиты, электролитическая диссоциация, реакции ионного обмена, катализатор, химическое равновесие, обратимые и

необратимые реакции, окислительно-восстановительные реакции, окислитель, восстановитель, окисление и восстановление, аллотропия, амфотерность, химическая связь (ковалентная, ионная, металлическая), кристаллическая решётка, коррозия металлов, сплавы, скорость химической реакции, предельно допустимая концентрация ПДК вещества;

- иллюстрировать взаимосвязь основных химических понятий и применять эти понятия при описании веществ и их превращений;
- использовать химическую символику для составления формул веществ и уравнений химических реакций;
- определять валентность и степень окисления химических элементов в соединениях различного состава, принадлежность веществ к определённому классу соединений по формулам, вид химической связи (ковалентная, ионная, металлическая) в неорганических соединениях, заряд иона по химической формуле, характер среды в водных растворах неорганических соединений, тип кристаллической решётки конкретного вещества;
- раскрывать смысл Периодического закона Д. И. Менделеева и демонстрировать его понимание: описывать и характеризовать табличную форму Периодической системы химических элементов: различать понятия «главная подгруппа (А-группа)» и «побочная подгруппа (Б-группа)», малые и большие периоды, соотносить обозначения, которые имеются в периодической таблице, с числовыми характеристиками строения атомов химических элементов (состав и заряд ядра, общее число электронов и распределение их по электронным слоям), объяснять общие закономерности в изменении свойств элементов и их соединений в пределах малых периодов и главных подгрупп с учётом строения их атомов;
- классифицировать химические элементы, неорганические вещества, химические реакции (по числу и составу участвующих в реакции веществ, по тепловому эффекту, по изменению степеней окисления химических элементов);
- характеризовать (описывать) общие и специфические химические свойства простых и сложных веществ, подтверждая описание примерами молекулярных и ионных уравнений соответствующих химических реакций;
- составлять уравнения электролитической диссоциации кислот, щелочей и солей, полные и сокращённые уравнения реакций ионного

обмена, уравнения реакций, подтверждающих существование генетической связи между веществами различных классов;

- раскрывать сущность окислительно-восстановительных реакций посредством составления электронного баланса этих реакций;
- прогнозировать свойства веществ в зависимости от их строения, возможности протекания химических превращений в различных условиях;
- вычислять относительную молекулярную и молярную массы веществ, массовую долю химического элемента по формуле соединения, массовую долю вещества в растворе, проводить расчёты по уравнению химической реакции;
- соблюдать правила пользования химической посудой и лабораторным оборудованием, а также правила обращения с веществами в соответствии с инструкциями по выполнению лабораторных химических опытов по получению и собиранию газообразных веществ (аммиака и углекислого газа);
- проводить реакции, подтверждающие качественный состав различных веществ: распознавать опытным путём хлорид-, бромид-, иодид-, карбонат-, фосфат-, силикат-, сульфат-, гидроксид-ионы, катионы аммония и ионы изученных металлов, присутствующие в водных растворах неорганических веществ;
- применять основные операции мыслительной деятельности – анализ и синтез, сравнение, обобщение, систематизацию, выявление причинно-следственных связей – для изучения свойств веществ и химических реакций, естественно-научные методы познания – наблюдение, измерение, моделирование, эксперимент (реальный и мысленный).



## ТЕМАТИЧЕСКОЕ ПЛАНИРОВАНИЕ

### 8 КЛАСС

№ п/п	Наименование разделов и тем программы	Количество часов			Электронные (цифровые) образовательные ресурсы
		Всего	Контрольные работы	Практические работы	
<b>Раздел 1. Первоначальные химические понятия</b>					
1.1	Химия — важная область естествознания и практической деятельности человека	5		2	Библиотека ЦОК <a href="https://m.edsoo.ru/7f41837c">https://m.edsoo.ru/7f41837c</a>
1.2	Вещества и химические реакции	15	1		Библиотека ЦОК <a href="https://m.edsoo.ru/7f41837c">https://m.edsoo.ru/7f41837c</a>
Итого по разделу		20			
<b>Раздел 2. Важнейшие представители неорганических веществ</b>					
2.1	Воздух. Кислород. Понятие об оксидах	6			Библиотека ЦОК <a href="https://m.edsoo.ru/7f41837c">https://m.edsoo.ru/7f41837c</a>
2.2	Водород. Понятие о кислотах и солях	8		1	Библиотека ЦОК <a href="https://m.edsoo.ru/7f41837c">https://m.edsoo.ru/7f41837c</a>
2.3	Вода. Растворы. Понятие об основаниях	5	1	1	Библиотека ЦОК <a href="https://m.edsoo.ru/7f41837c">https://m.edsoo.ru/7f41837c</a>
2.4	Основные классы неорганических соединений	11	1	1	Библиотека ЦОК <a href="https://m.edsoo.ru/7f41837c">https://m.edsoo.ru/7f41837c</a>
Итого по разделу		30			
<b>Раздел 3. Периодический закон и Периодическая система химических элементов Д. И. Менделеева. Строение атомов. Химическая связь. Окислительно-восстановительные реакции</b>					

3.1	Периодический закон и Периодическая система химических элементов Д. И. Менделеева. Строение атома	7			Библиотека ЦОК <a href="https://m.edsoo.ru/7f41837c">https://m.edsoo.ru/7f41837c</a>
3.2	Химическая связь. Окислительно-восстановительные реакции	8	1		Библиотека ЦОК <a href="https://m.edsoo.ru/7f41837c">https://m.edsoo.ru/7f41837c</a>
Итого по разделу		15			Библиотека ЦОК <a href="https://m.edsoo.ru/7f41837c">https://m.edsoo.ru/7f41837c</a>
Резервное время		3			Библиотека ЦОК <a href="https://m.edsoo.ru/7f41837c">https://m.edsoo.ru/7f41837c</a>
ОБЩЕЕ КОЛИЧЕСТВО ЧАСОВ ПО ПРОГРАММЕ		68	4	5	

## 9 КЛАСС

№ п/п	Наименование разделов и тем программы	Количество часов			Электронные (цифровые) образовательные ресурсы
		Всего	Контрольные работы	Практические работы	
<b>Раздел 1. Вещество и химические реакции</b>					
1.1	Повторение и углубление знаний основных разделов курса 8 класса	5	1		Библиотека ЦОК <a href="https://m.edsoo.ru/7f41a636">https://m.edsoo.ru/7f41a636</a>
1.2	Основные закономерности химических реакций	4			Библиотека ЦОК <a href="https://m.edsoo.ru/7f41a636">https://m.edsoo.ru/7f41a636</a>
1.3	Электролитическая диссоциация. Химические реакции в растворах	8	1	1	Библиотека ЦОК <a href="https://m.edsoo.ru/7f41a636">https://m.edsoo.ru/7f41a636</a>
Итого по разделу		17			
<b>Раздел 2. Неметаллы и их соединения</b>					
2.1	Общая характеристика химических элементов VIIA-группы. Галогены	4		1	Библиотека ЦОК <a href="https://m.edsoo.ru/7f41a636">https://m.edsoo.ru/7f41a636</a>
2.2	Общая характеристика химических элементов VIA-группы. Сера и её соединения	6			Библиотека ЦОК <a href="https://m.edsoo.ru/7f41a636">https://m.edsoo.ru/7f41a636</a>
2.3	Общая характеристика химических элементов VA-группы. Азот, фосфор и их соединения	7		1	Библиотека ЦОК <a href="https://m.edsoo.ru/7f41a636">https://m.edsoo.ru/7f41a636</a>
2.4	Общая характеристика химических элементов IVA-группы. Углерод и кремний и их соединения	8	1	2	Библиотека ЦОК <a href="https://m.edsoo.ru/7f41a636">https://m.edsoo.ru/7f41a636</a>
Итого по разделу		25			

<b>Раздел 3. Металлы и их соединения</b>					
3.1	Общие свойства металлов	4			Библиотека ЦОК <a href="https://m.edsoo.ru/7f41a636">https://m.edsoo.ru/7f41a636</a>
3.2	Важнейшие металлы и их соединения	16	1	2	Библиотека ЦОК <a href="https://m.edsoo.ru/7f41a636">https://m.edsoo.ru/7f41a636</a>
Итого по разделу		20			
<b>Раздел 4. Химия и окружающая среда</b>					
4.1	Вещества и материалы в жизни человека	3			Библиотека ЦОК <a href="https://m.edsoo.ru/7f41a636">https://m.edsoo.ru/7f41a636</a>
Итого по разделу		3			
Резервное время		3			Библиотека ЦОК <a href="https://m.edsoo.ru/7f41a636">https://m.edsoo.ru/7f41a636</a>
ОБЩЕЕ КОЛИЧЕСТВО ЧАСОВ ПО ПРОГРАММЕ		68	4	7	





**УЧЕБНО-МЕТОДИЧЕСКОЕ ОБЕСПЕЧЕНИЕ  
ОБРАЗОВАТЕЛЬНОГО ПРОЦЕССА  
ОБЯЗАТЕЛЬНЫЕ УЧЕБНЫЕ МАТЕРИАЛЫ ДЛЯ УЧЕНИКА**

- Химия, 9 класс/ Габриелян О.С., Остроумов И.Г., Сладков С.А.,

Акционерное общество «Издательство «Просвещение»

- Химия, 8 класс/ Габриелян О.С., Остроумов И.Г., Сладков С.А.,

Акционерное общество «Издательство «Просвещение»

**МЕТОДИЧЕСКИЕ МАТЕРИАЛЫ ДЛЯ УЧИТЕЛЯ**

**ЦИФРОВЫЕ ОБРАЗОВАТЕЛЬНЫЕ РЕСУРСЫ И РЕСУРСЫ СЕТИ**

**ИНТЕРНЕТ**

<https://resh.edu.ru/>

<https://foxford.ru/>

